

Динамика денежных переводов в/из ПМР в августе 2021 года¹

Объём денежных перечислений по системам международных денежных переводов в пользу физических лиц в августе 2021 года составил 12,70 млн долл., что на 0,66 млн долл., или на 5,5%, больше июльского значения, но на 0,21 млн долл., или на 1,6%, ниже показателя, сформировавшегося годом ранее. Всего за январь-август текущего года на территорию республики были перечислены средства в сумме 94,33 млн долл., что на 15,33 млн долл., или на 19,4%, больше базисного периода.

Среди систем денежных переводов, через которые осуществляются транзакции между республикой и остальным миром, лидируют ПС «Золотая Корона», чья доля в общем объёме полученных из-за рубежа средств в августе текущего года составила 41,2%, или 5,23 млн в долларовом эквиваленте, Western Union – 28,1%, или 3,57 млн долл., и Contact – 13,0%, или 1,65 млн долл. (рис. 1). С помощью MoneyGram было перечислено 10,2% (1,30 млн долл.), «Юнистрим» – 7,4% (0,95 млн долл.).

К услугам платёжной системы «Золотая Корона» чаще всего прибегали адресанты из России (откуда было получено 3,96 млн долл., или 60,2% от всего входящего потока по данной стране), Израиля (0,30 млн долл., или 31,3%), Польши (0,19 млн долл., или 34,2%) и Великобритании (0,18 млн долл., или 47,1%). Частные отправления, осуществлённые через Western Union, главным образом зарегистрированы из России (0,93 млн долл., или 14,2%), Германии (0,43 млн долл., или 59,8%), Польши (0,30 млн долл., или 54,8%), Италии (0,30 млн долл., или 64,0%), США (0,30 млн долл., или 42,6%) и Украины (0,23 млн долл., или 63,9%); Contact – преимущественно из России (0,92 млн долл., или 14,0%) и Израиля (0,53 млн долл., или 55,8%); MoneyGram – США (0,36 млн долл., или 52,1%) и Германии (0,22 млн долл., или 30,9%); «Юнистрим» – из России (0,76 млн долл., или 11,6%).

В сравнении с предыдущим месяцем по большинству платёжных систем зарегистрирована положительная динамика: денежные переводы, осуществлённые посредством ПС «Золотая Корона», возросли на 9,4%, Western Union – на 8,5%, MoneyGram – на 6,0%, «Юнистрим» – на 5,3%. Исключение составили лишь транзакции, проведённые посредством ПС Contact, снижение которых составило 10,3%. По отношению к аналогичному периоду прошлого года ремитенции, осуществлённые через ПС «Золотая Корона», увеличились на 1,2%, MoneyGram – на 6,2%; по Western Union, Contact и «Юнистрим», напротив, сократились на 4,7%, 6,0% и 6,9% соответственно.

По итогам августа 2021 года **основным источником поступления частных трансфертов в республику остаются денежные переводы из стран СНГ – в отчётном периоде на них пришлось 56,7% всего объёма входящих переводов, или 7,21 млн долл. Частные перечисления из стран Европейского союза составили 23,1%, или 2,94 млн долл., из остальных стран (кроме стран СНГ и ЕС) – 20,1%, или 2,55 млн долл.** В сравнении с предыдущим месяцем по всем направлениям зафиксировано расширение финансового потока: из стран ближнего зарубежья – на 2,4%, из стран ЕС – на 9,2% и из остальных стран мира – на 10,6%. Наибольшее увеличение отмечено по переводам из Российской Федерации (+0,15 млн долл., или +2,3%), Израиля (+0,12 млн долл., или +15,0%) и Польши (+75,27 тыс. долл., или +15,7%), снижение – по перечислениям из Канады (-27,00 тыс. долл., или -27,7%). По отношению к базисному периоду частные отправления из стран содружества уменьшились на 10,0%, в то время как из стран Евросоюза и из прочих стран возросли на 13,9% и 9,9% соответственно. Сформировавшаяся динамика по странам Содружества главным образом была определена сокращением полученных трансфертов из Российской Федерации (-0,62 млн долл., или -8,6%) и Украины (-0,16 млн долл., или -30,7%), в то время как основная часть прироста по странам ЕС была обеспечена расширением поступлений из Польши (+0,27 млн долл., или в 2,0 раза), частично нивелированных сокращением трансфертов из Италии (-0,16 млн долл., или -26,1%); по остальным странам мира – ростом переводов из Великобритании (+0,16 млн долл., или +69,0%).

¹ Расхождения с показателями, представленными в платёжном балансе, объясняются различиями в методике учёта, основанной на резидентном статусе контрагентов по операции. В платёжном балансе показатели формируются по правилу «внутреннего сектора резидента», то есть плательщиком/получателем средств по денежным переводам выступает исключительно резидент ПМР, в рамках данного обзора включаются операции всех физических лиц. В отдельных случаях незначительные расхождения объясняются округлением величин.

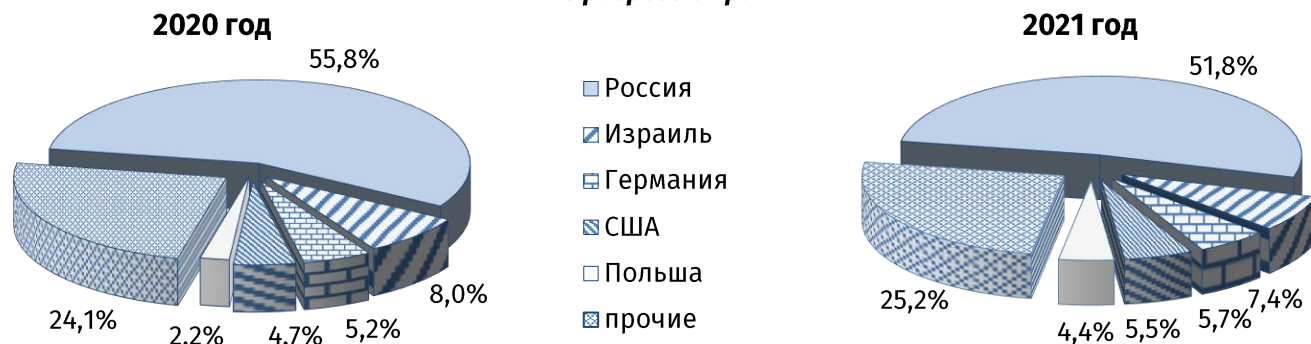
Географическое распределение входящих частных трансфертов отличалось высокой степенью концентрации. Несмотря на то, что в отчётном периоде контрагентами приднестровцев выступали отправители средств из 89 стран мира, основной поток денежных средств был зарегистрирован из первой десятки стран-доноров, среди которых **традиционно лидировала Россия, обеспечив 51,8% суммарной величины входящих личных трансфертов, или 6,58 млн долл.** (в аналогичном периоде прошлого года – 55,8%, или 7,20 млн долл.). Далее следуют Израиль – 7,4% от общей суммы входящих транзакций, или 0,94 млн долл., Германия – 5,7%, или 0,72 млн долл., США – 5,5%, или 0,69 млн долл., Польша – 4,4%, или 0,55 млн долл., Италия – 3,7%, или 0,47 млн долл., Великобритания – 3,1%, или 0,39 млн долл., Украина – 2,8%, или 0,36 млн долл., Чехия – 2,2%, или 0,28 млн долл., и Франция – 1,6%, или 0,20 млн долл. В целом на долю названных стран (включая Россию) пришлось 88,2% совокупного объёма указанных транзакций, или 11,20 млн долл.

Общий список стран-перевододателей в сравнении с базисным периодом сократился на 13 государств (Гватемала, Афганистан, ЮАР и др.) и пополнился 13 новыми участниками (Мали, КНДР, Индонезия и др.).

в разрезе международных систем денежных переводов



в разрезе стран



в разрезе валют

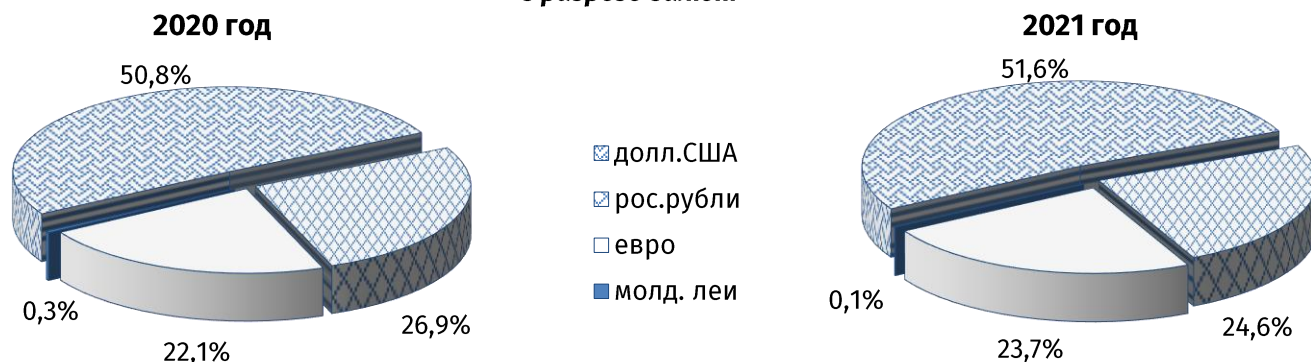


Рис. 1. Структура поступивших в ПМР денежных переводов в августе 2020-2021 гг.

В валютной структуре входящих переводов преобладали операции, совершённые в долларах США, – 51,6% от всего объёма поступивших средств, или 6,56 млн долл. Удельный вес российского рубля зафиксирован на уровне 24,6% (3,12 млн долл.), евро – 23,7% (3,01 млн долл.). Объём операций в молдавских леях оценивался в 0,1% (14,28 тыс. долл.). В сравнении с предыдущим месяцем доля долларовых перечислений увеличилась на 0,9 п.п., рублёвых и евровых – сократилась на 0,5 п.п. и 0,3 п.п. соответственно; в молдавских леях – осталась на

прежнем уровне. По отношению к базисному периоду транзакции в долларах возросли на 0,9 п.п., в евро – на 1,6 п.п, в российских рублях и в молдавских лаях, напротив, – уменьшились на 2,3 п.п. и 0,2 п.п.

В августе текущего года физическими лицами из Приднестровья за границу было отправлено переводов на общую сумму 3,21 млн долл., что на 0,12 млн долл., или на 3,6%, ниже значения предыдущего месяца, и на 1,05 млн долл., или на 24,5%, меньше величины, сложившейся в базисном периоде 2020 года. В целом за январь-август 2021 года личные трансферты в пользу иностранных акцепторов составили 23,88 млн долл. против 24,60 млн долл. годом ранее (-0,71 млн долл., или -2,9%).

При отправке денежных переводов за рубеж жители республики наиболее активно обращались к помощи платёжной системы «Золотая Корона», посредством которой было перечислено 38,5% от общей суммы исходящих транзакций, или 1,24 млн долл., Western Union – 25,8%, или 0,83 млн долл., и MoneyGram – 21,0%, или 0,68 млн долл. (рис. 2). Далее по популярности следуют ПС Contact – 13,6%, или 0,44 млн долл., и «Юнистрим» – 1,1%, или 34,68 тыс. долл.

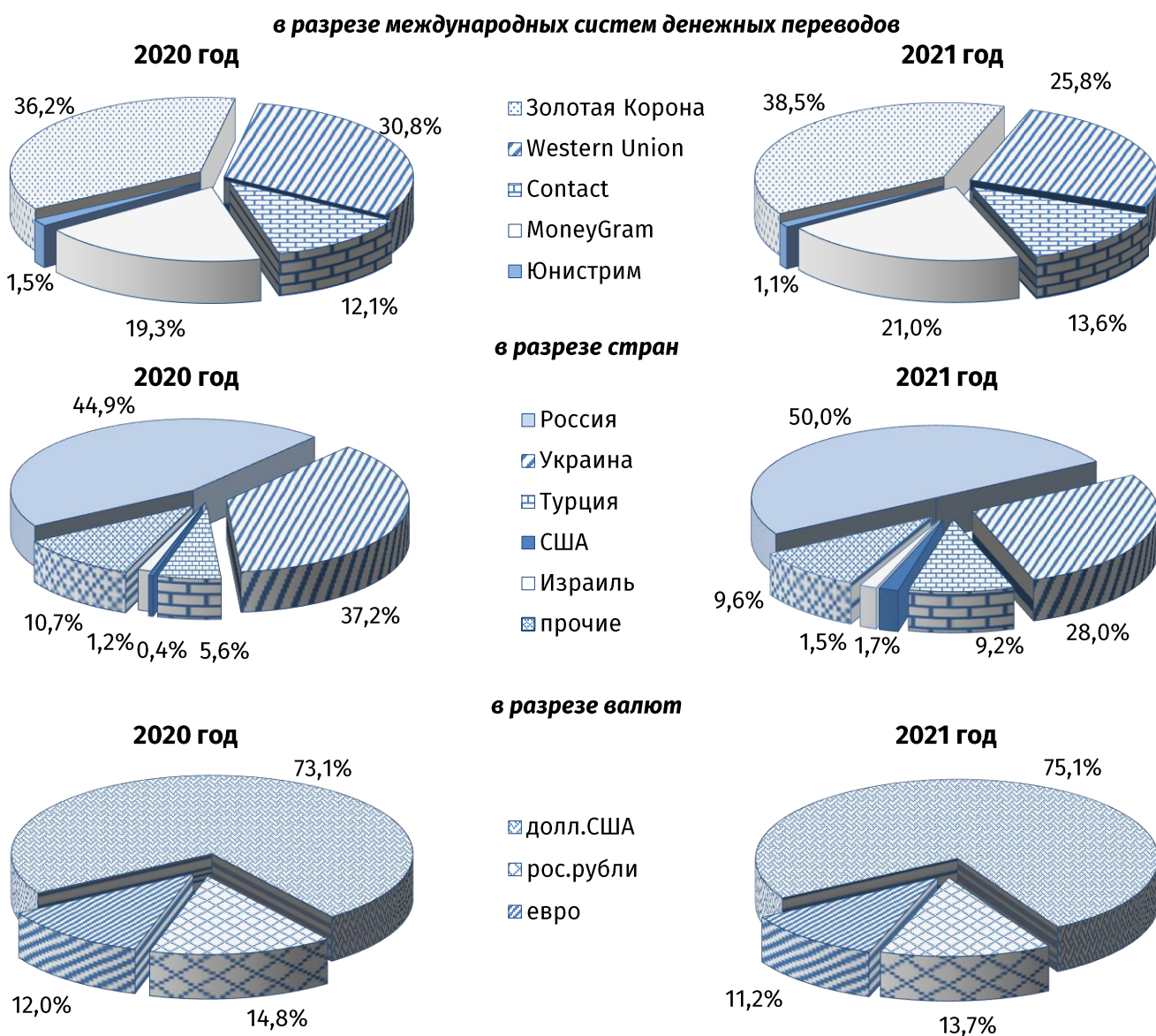


Рис. 2. Структура отправленных из ПМР денежных переводов в августе 2020-2021 гг.

Через международного оператора «Золотая Корона» чаще всего отправляли денежные переводы в Российскую Федерацию (1,05 млн долл., или 65,2% от всех ремитенций по данной стране), посредством Western Union – в Россию (0,35 млн долл., или 21,8%) и Украину (0,30 млн долл., или 33,5%), с помощью Contact – в Россию (0,17 млн долл., или 10,9%) и Турцию (0,16 млн долл., или 55,3%), MoneyGram – в Украину (0,60 млн долл., или 66,4%), а через ПС «Юнистрим» основной поток денежных средств главным образом уходил в Россию (30,47 тыс. долл., или 1,9%).

По отношению к уровню предыдущего месяца частные перечисления, осуществлённые посредством ПС «Золотая Корона», сократились на 13,1%, Western Union – на 16,0%, «Юнистрим» – на 28,6%; через Contact, напротив, возросли на 48,6%, MoneyGram – на 16,4%. В сравнении с сопоставимым периодом прошлого года по всем системам зарегистрировано сужение денежного потока: по системе «Золотая Корона» – на 19,8%, Western Union – на 36,8%, Contact – на 15,5%, MoneyGram – на 17,7% и «Юнистрим» – на 46,9%.

подавляющая часть переводов в августе текущего года была адресована получателям из стран ближнего зарубежья – 81,3% от суммы всех ремитенций, или 2,61 млн долл.; в страны Европейского союза отправлено 3,2%, или 0,10 млн долл., в остальные страны мира – 15,5%, или 0,50 млн долл. В сравнении с предыдущим месяцем динамика денежных переводов в разрезе стран была разнонаправленной и характеризовалась сокращением объёма перечислений в страны СНГ (-9,5%) наряду с их ростом в страны Евросоюза (+7,3%) и в другие страны (+41,4%). Сужение исходящего потока в страны ближнего зарубежья в первую очередь было связано с уменьшением денежных отправок в Россию (-0,40 млн долл., или -19,9%) с одновременным их ростом в Украину (+0,12 млн долл., +15,2%). Максимальное увеличение среди стран ЕС показали перечисления в Грецию (+7,30 тыс. долл., или в 3,2 раза), среди прочих стран – отправления в Турцию (+67,09 тыс. долл., или +29,2%). По отношению к сопоставимому периоду 2020 года объём транзакций в страны ближнего зарубежья сократился на 29,9%, в страны Евросоюза – на 20,1%, в остальные страны мира расширился на 24,4%. Определяющим фактором сформировавшейся динамики по странам СНГ стало сокращение отправленных трансфертов в Украину (-0,69 млн долл., или -43,3%) и Россию (-0,31 млн долл., или -16,0%), по странам ЕС – снижение денежных перечислений в Румынию (-15,59 тыс. долл., или -89,2%); по остальным странам – расширение исходящего потока в Турцию (+60,07 тыс. долл., или +25,4%).

Перечень стран-реципиентов по денежным переводам из Приднестровья в отчётном периоде насчитывал 73 государства и в сравнении с прошлым годом сократился на 6 стран переводополучателей и расширился на 16 новых участников. Среди покинувших данный перечень значатся Колумбия, Камерун, Австралия и др., в числе вошедших в него – Мали, Египет, Судан и др.

Главными акцепторами приднестровских переводов являлись Российская Федерация, куда в августе текущего года было перечислено 50,0% от общего объёма личных трансфертов, или 1,61 млн долл. (годом ранее – 44,9%, или 1,91 млн долл.), **и Украина – 28,0%, или 0,90 млн долл.** (37,2%, или 1,58 млн долл. соответственно). Также в пятёрку основных стран-адресатов вошли Турция (9,2%, или 0,30 млн долл.), США (1,7%, или 54,65 тыс. долл.) и Израиль (1,5%, или 47,89 тыс. долл.). В направлении указанных стран в совокупности было отправлено 90,4% всех личных трансфертов, что эквивалентно 2,90 млн долл.

Основной валютой переводов из Приднестровской Молдавской Республики оставался доллар США: в августе 2021 года на него пришлось 75,1% (2,41 млн долл.). Удельный вес российского рубля зафиксирован на уровне 13,7% (0,44 млн долл.), евро – 11,2% (0,36 млн долл.). По отношению к предыдущему месяцу текущего года долевое представление доллара США не изменилось. Отмечена лишь незначительная корректировка между рублём РФ (+1,3 п.п.) и евро (-1,2 п.п.). В сравнении с сопоставимым периодом 2020 года доля доллара увеличилась на 1,9 п.п., а российского рубля и евро валюты сократилась на 1,1 п.п. и 0,8 п.п. соответственно.

В отчётном периоде **объём перечисленных в страну личных трансфертов в 4,0 раза превысил аналогичный исходящий денежный поток** (годом ранее указанное соотношение составило 3,0). В итоге, с учётом всех транзакций в/из Приднестровской Молдавской Республики по системам быстрых денежных переводов, **нетто-поступление денежных средств в республику составило 9,49 млн долл.,** что на 9,0%, или на 0,78 млн долл., больше значения предыдущего месяца и на 9,6%, или на 0,83 млн долл., уровня, зафиксированного годом ранее (рис. 3). По итогам января-августа 2021 года сальдирующий результат данных операций составил +70,45 млн долл. против +54,41 млн долл. в соответствующем периоде 2020 года (+29,5%).

В августе 2021 года чистый приток денежных средств в республику из стран СНГ составил 4,59 млн долл. (48,4% от общего сальдо), из стран Евросоюза – 2,83 млн долл. (29,9%), из остальных стран – 2,06 млн долл. (21,7%). В сравнении с предыдущим месяцем нетто-поступление средств из ближнего зарубежья расширилось на 10,7%, из стран ЕС – на 9,2% и из остальных стран мира – на 5,0%. Среди стран, оказавших наиболее заметное влияние на

сложившуюся динамику, можно отметить Россию (расширение нетто-поступления на 0,55 млн долл.), Израиль (на 0,10 млн долл.) и Украину (увеличение нетто-оттока на 0,11 млн долл.). По отношению к базисному периоду нетто-переводы из стран постсоветского пространства возросли на 7,4%, из стран Европейского союза – на 15,7% и из прочих стран – на 6,9%. При этом, несмотря на то, что по России и Италии было зарегистрировано сокращение нетто-поступлений (-0,31 млн долл. и -0,16 млн долл.), прирост личных трансфертов на чистой основе из Польши (+0,27 млн долл.) и Великобритании (+0,16 млн долл.), а также уменьшение нетто-оттока в направлении Украины (-0,53 млн долл.) оказали основное влияние на формирование положительного значения данного показателя.

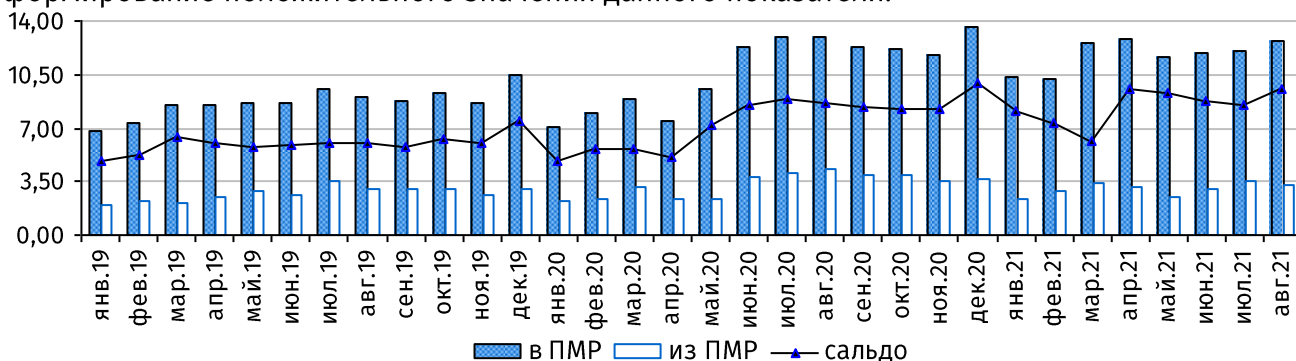


Рис. 3. Динамика денежных переводов, млн долл.

Среди 76 стран, обеспечивших в августе текущего года чистое поступление личных трансфертов на территорию республики в общей сумме 10,19 млн долл., максимальный нетто-приток зафиксирован по переводам из Российской Федерации, на долю которой пришлось 52,5% от общего сальдо (4,98 млн долл.), Израиля – 9,4% (0,90 млн долл.), Германии – 7,4% (0,70 млн долл.), США – 6,7% (0,64 млн долл.), Польши – 5,8% (0,55 млн долл.), Италии – 4,8% (0,46 млн долл.), Великобритании – 4,1% (0,39 млн долл.), Чехии – 2,9% (0,28 млн долл.) и Франции – 2,1% (0,20 млн долл.). **Чистый отток денежных средств из республики в размере 0,71 млн долл. зафиксирован в направлении 28 стран мира.** При этом наиболее значимое отрицательное сальдо сформировалось с Украиной (0,54 млн долл.) и Турцией (0,12 млн долл.).

В августе 2021 года контрагентами республики по денежным переводам физических лиц выступили 105 государств. Односторонние переводы (без встречного финансового потока) зафиксированы с 48 странами на общую сумму 0,10 млн долл., в том числе в ПМР – с 32 странами (88,77 тыс. долл.), из ПМР – с 16 государствами (8,24 тыс. долл.). В список стран-партнёров, откуда в одностороннем порядке поступали денежные средства, вошли Дания, Япония, Мальта и др. Не имевшие встречного потока переводы уходили в Малави, Гвинея, Республику Гана и другие страны.