



Банк
Приднестровья

ФУНКЦИОНИРОВАНИЕ ПЛАТЁЖНОЙ СИСТЕМЫ

НОЯБРЬ 2024 ГОДА

Локальные банковские карты в обращении

на 1 декабря 2024 года

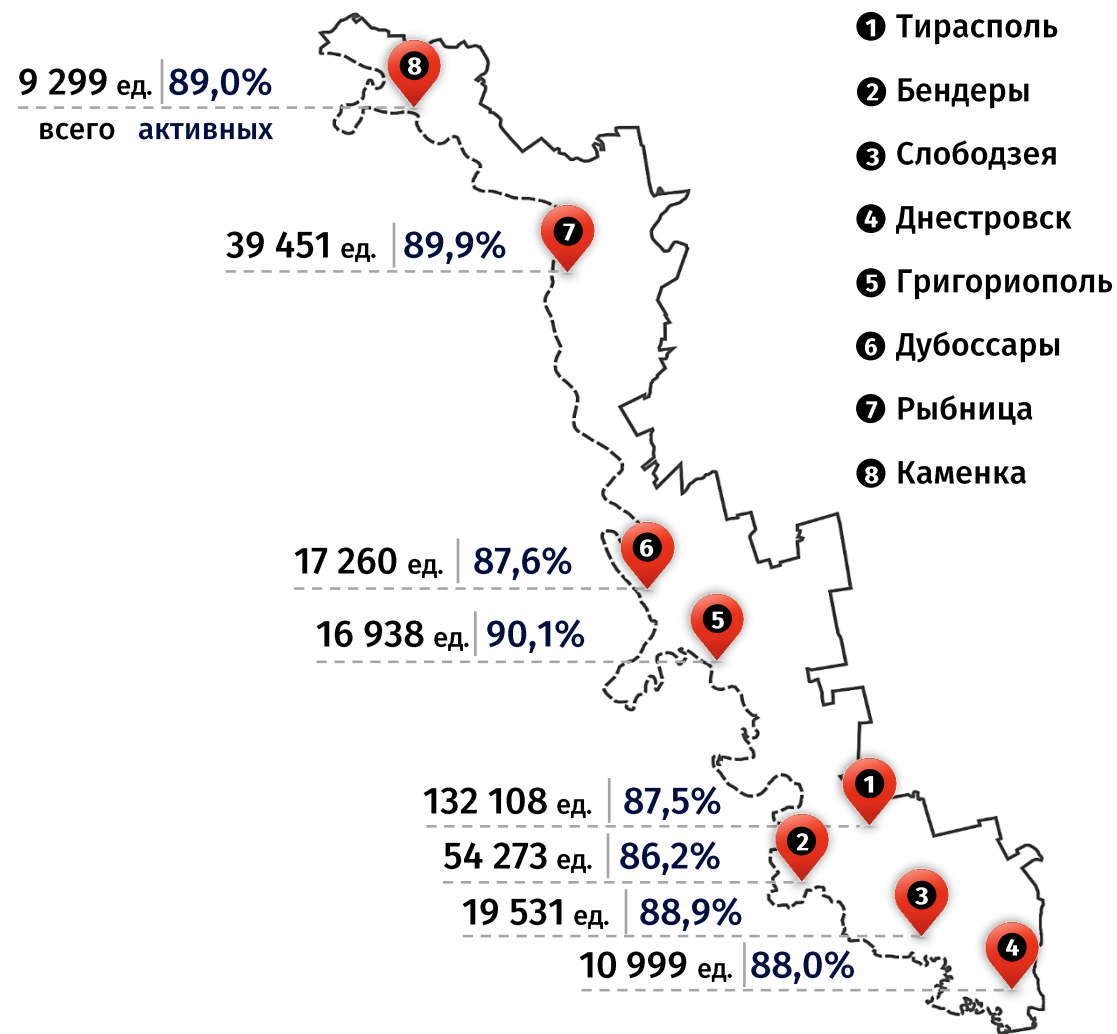
299 859 ед. **+0,2% м/м** **+1,1% г/г** **+1,3% к н.г.¹**



¹ к началу текущего года (01.01.2024)

² карты, по которым в течение 6 месяцев, предшествующих окончанию отчётного периода, осуществлялась хотя бы одна операция

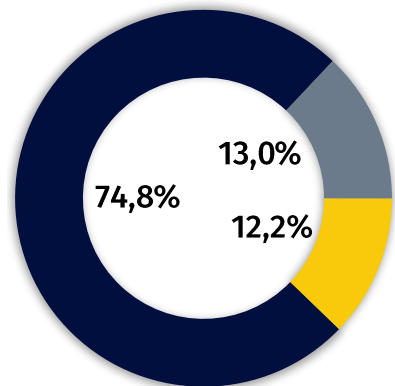
Территориальная структура банковских карт³



³ включая районы

Операции с платёжными картами по ПМР в ноябре 2024 года (по виду операций)

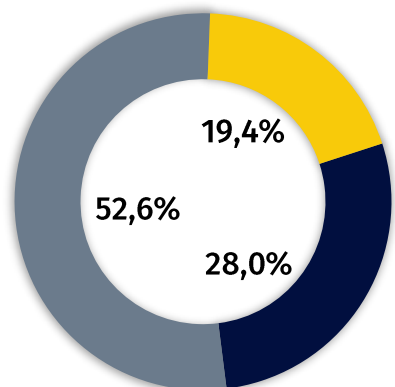
Количество	4 212,5 тыс. ед.	-3,4% м/м	+17,4% г/г
------------	-------------------------	------------------	-------------------



- Безналичные платежи
- Снятие наличных денежных средств
- Переводы денежных средств с карты на карту

3 150,3 тыс. ед.	-4,1% м/м	+17,6% г/г
549,6 тыс. ед.	-4,2% м/м	-0,3% г/г
512,6 тыс. ед.	+2,9% м/м	+42,8% г/г

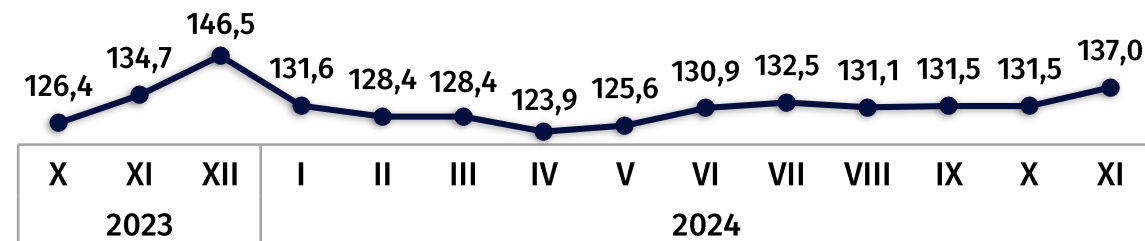
Сумма	1 541,2 млн руб.	+0,6% м/м	+18,9% г/г
-------	-------------------------	------------------	-------------------



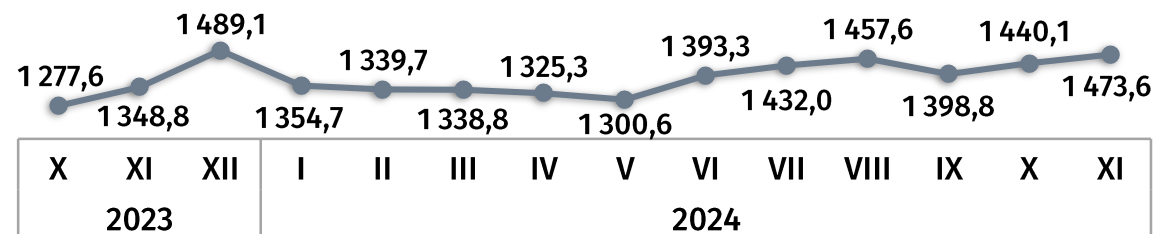
809,9 млн руб.	-2,0% м/м	+8,9% г/г
431,7 млн руб.	-0,1% м/м	+19,6% г/г
299,6 млн руб.	+9,5% м/м	+57,0% г/г

Средняя сумма одной операции руб.

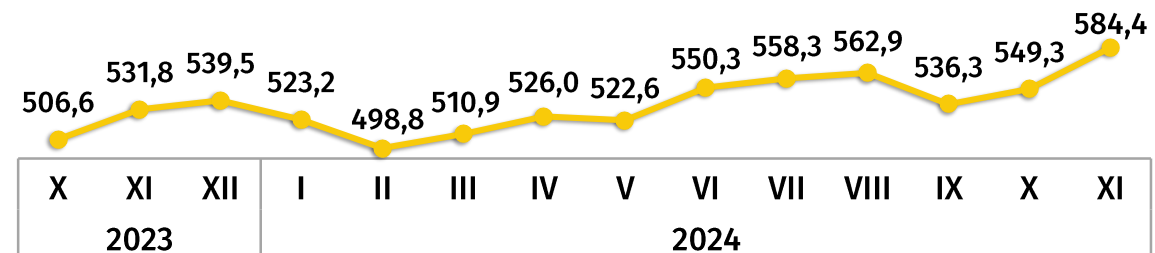
по безналичной оплате товаров и услуг



по снятию наличных денежных средств



по денежному переводу с карты на карту



Территориальная структура операций в ноябре 2024 года (включая районы)

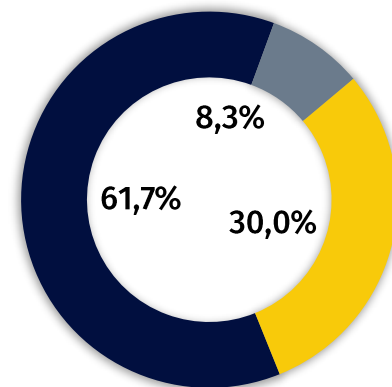
Тирасполь	2 467,6 тыс. ед.	58,6% ¹	-2,5% м/м	+21,0% г/г
	921,8 млн руб.	59,8%	+1,7% м/м	+27,5% г/г
Бендеры	585,1 тыс. ед.	13,9%	-3,3% м/м	+14,6% г/г
	194,5 млн руб.	12,6%	-0,2% м/м	+13,2% г/г
Слободзея	283,1 тыс. ед.	6,7%	-5,5% м/м	+17,2% г/г
	88,5 млн руб.	5,7%	-2,5% м/м	+4,5% г/г
Днестровск	122,5 тыс. ед.	2,9%	-5,0% м/м	+7,2% г/г
	30,4 млн руб.	2,0%	-2,0% м/м	+12,6% г/г
Григориополь	127,8 тыс. ед.	3,0%	-4,4% м/м	+15,7% г/г
	52,9 млн руб.	3,4%	+1,8% м/м	+10,3% г/г
Дубоссары	147,0 тыс. ед.	3,5%	-4,9% м/м	+9,1% г/г
	62,8 млн руб.	4,1%	-6,7% м/м	+4,1% г/г
Рыбница	403,2 тыс. ед.	9,6%	-5,1% м/м	+9,2% г/г
	151,9 млн руб.	9,9%	-2,0% м/м	+7,1% г/г
Каменка	76,1 тыс. ед.	1,8%	-5,1% м/м	+10,0% г/г
	38,4 млн руб.	2,5%	+10,5% м/м	-1,9% г/г

¹ доля в общем количестве и сумме операций, проводимых при помощи платёжных карт

² E-commerce – информационное решение, предоставляющее возможность через сеть Интернет оплатить товары (работы, услуги) с использованием реквизитов платёжных карт (включая использование QR-кода), а также перевести денежные средства со счёта одной платёжной карты на счёт другой платёжной карты

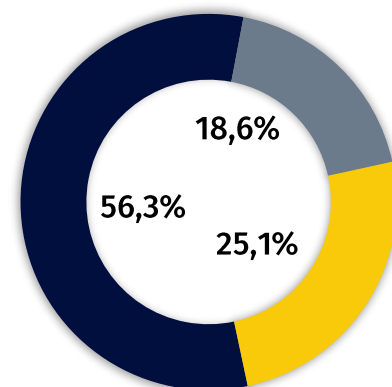
Операции с платёжными картами по ПМР в ноябре 2024 года (по виду устройств)

Количество	4 212,5 тыс. ед.	-3,4% м/м	+17,4% г/г
------------	------------------	-----------	------------



■ POS-терминалы ■ Банкоматы и платёжные терминалы
■ Электронная торговая платформа (E-commerce)²

Сумма	1 541,2 млн руб.	+0,6% м/м	+18,9% г/г
-------	------------------	-----------	------------



2 599,6 тыс. ед.	-4,1% м/м	+9,0% г/г
349,0 тыс. ед.	-5,4% м/м	-3,6% г/г
1 264,0 тыс. ед.	-1,2% м/м	+50,0% г/г

868,1 млн руб.	-0,8% м/м	+10,7% г/г
286,9 млн руб.	-3,0% м/м	+7,2% г/г
386,2 млн руб.	+6,9% м/м	+58,1% г/г

Структура безналичных операций по оплате товаров и услуг в пунктах размещения платёжного оборудования

в ноябре 2024 года, %

по количеству операций



по сумме операций



- Организации торговли и оказания услуг¹
- Аптеки и медучреждения
- Организации общественного питания
- АЗС
- Кредитные и страховые организации
- Прочие

Средний чек одной покупки в торгово-сервисных организациях¹

132,5 руб.

в ноябре 2024 года

+4,4% м/м

+1,7% г/г

¹ торгово-сервисные организации, кроме организаций, реализующих топливо, фармацевтические товары, предоставляющих услуги общественного питания и здравоохранения, а также финансовых организаций и госучреждений

Адрес: MD-3300, Тирасполь, ул. 25 Октября (ул. Покровская), 71
<https://www.cbpmr.net/>
© Приднестровский республиканский банк, 2024