

Динамика денежных переводов в/из ПМР в декабре 2020 года¹

В конце 2020 года произошёл ожидаемый предновогодний рост поступающих из-за рубежа денежных переводов: по итогам декабря объём частных трансфертов составил 13,61 млн долл., превысив ноябрьский уровень на 1,84 млн долл. (на 15,7%) и сопоставимый показатель 2019 года на 3,19 млн долл. (на 30,7%), тем самым достигнув максимального за более чем шесть лет месячного значения. Всего за 2020 год посредством различных систем быстрых денежных переводов физическими лицами на территорию республики были перечислены средства в сумме 128,85 млн долл., что на 24,79 млн долл., или на 23,8%, больше предыдущего года.

Безусловным лидером в числе пяти международных платёжных систем, осуществляющих свою деятельность на рынке денежных переводов в республике, в декабре 2020 года оставалась российская система «Золотая Корона» (рис. 1). Полученные с её помощью переводы составили 5,16 млн в долларовом эквиваленте, или 37,9% от общего объёма входящих трансфертов (в том числе 58,5% суммы переводов из Российской Федерации). Далее следуют Western Union – 3,92 млн долл. (28,8% всех поступлений), международная сеть Contact – 2,12 млн долл. (15,6%), MoneyGram – 1,34 млн долл. (9,9%) и «Юнистрим» – 1,06 млн долл. (7,8%).

Основной объём осуществлённых в отчётном периоде транзакций был зарегистрирован из стран СНГ – 8,30 млн долл., или 61,0%. Перечисления из стран Европейского союза составили 2,83 млн долл., или 20,8%, из остальных стран – 2,47 млн долл., или 18,2% совокупного объёма ремитенций. По отношению к предыдущему месяцу положительная динамика регистрировалась по всем направлениям: из стран ближнего зарубежья – на 19,2%, из стран Евросоюза – на 9,4% и из остальных стран мира – на 12,1%. Из них наиболее заметное увеличение показали переводы из России (на 1,15 млн долл., или на 18,6%) и Израиля (на 0,13 млн долл., или на 13,5%). В сравнении с базисным периодом денежные отправления из стран СНГ расширились на 14,6%, из стран ЕС – на 93,7% и из прочих стран – на 45,1%. При этом максимально возросли личные трансферты из России – на 0,48 млн долл., или на 7,0%, Германии – на 0,42 млн долл., или в 2,4 раза, Украины – на 0,41 млн долл., или в 3,5 раза, Италии – на 0,33 млн долл., или в 2,0 раза, и Израиля – на 0,30 млн долл., или на 39,2%.

Географическое распределение входящих частных трансфертов традиционно отличалось высокой степенью концентрации. Несмотря на то, что в отчётном периоде адресантами приднестровцев выступали перевододатели из 90 государств, основной поток денежных средств регистрируется из ограниченного перечня стран. Главной страной-перевододателем для нашей республики оставалась Российская Федерация, откуда было перечислено 54,1% от общей суммы переводов, или 7,36 млн долл. (в аналогичном периоде 2019 года – 66,0%, или 6,8 млн долл.). Также в список первых десяти государств, обеспечивших наибольшие объёмы поступлений, вошли Израиль – 7,9% от общей суммы входящих транзакций, или 1,08 млн долл., Германия – 5,2%, или 0,71 млн долл., США – 4,9%, или 0,66 млн долл., Италия – 4,8%, или 0,65 млн долл., Украина – 4,2%, или 0,58 млн долл., Польша – 2,7%, или 0,36 млн долл., Великобритания – 1,9%, или 0,26 млн долл., Франция – 1,7%, или 0,23 млн долл., и Чехия – 1,6%, или 0,22 млн долл. В целом на долю названных стран (включая Россию) пришлось 89,0% совокупного объёма трансфертов, или 12,11 млн долл.

Общее количество стран-перевододателей в сравнении с декабрём 2019 года сократилось на 16 государств (Макао, Британские Виргинские Острова, Ангилья и др.) и пополнилось 13 новыми участниками (Япония, Гвинея, Куба и др.).

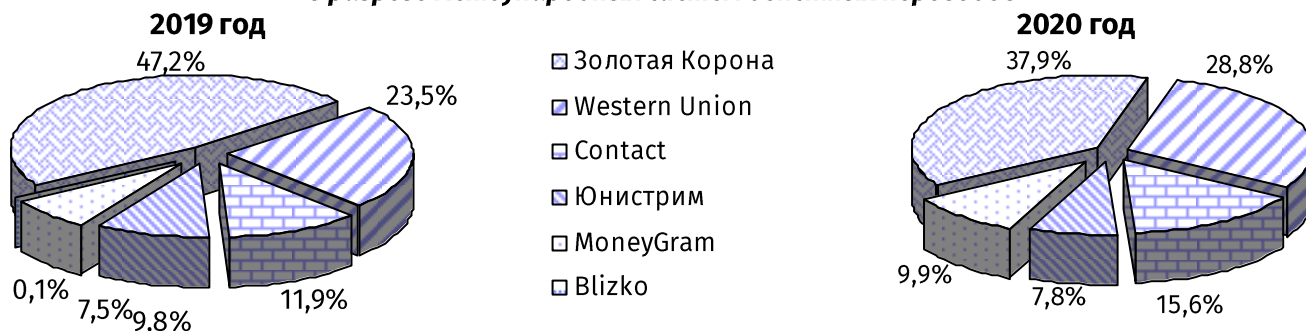
В валютной структуре входящих переводов преобладали операции, совершённые в долларах США, – 52,1% от всего объёма поступивших средств, или 7,08 млн долл. Удельный вес российского рубля зафиксирован на уровне 25,2% (3,43 млн долл.), евро – 22,4% (3,05 млн долл.). Объём операций в молдавских леях оценивался в 0,3% (38,72 тыс. долл.). В сравнении с предыдущим месяцем доля долларовых ремитенций увеличилась на 0,8 п.п., переводов в евро сократилась на 0,7 п.п., в рублях РФ и в молдавских леях – осталась на ноябрьском

¹ Расхождения с показателями, представленными в платёжном балансе, объясняются различиями в методике учёта, основанной на резидентном статусе контрагентов по операции. В платёжном балансе показатели формируются по правилу «внутреннего сектора резидента», то есть плательщиком/получателем средств по денежным переводам выступает исключительно резидент ПМР, в рамках данного обзора включаются операции всех физических лиц. В отдельных случаях незначительные расхождения объясняются округлением величин.

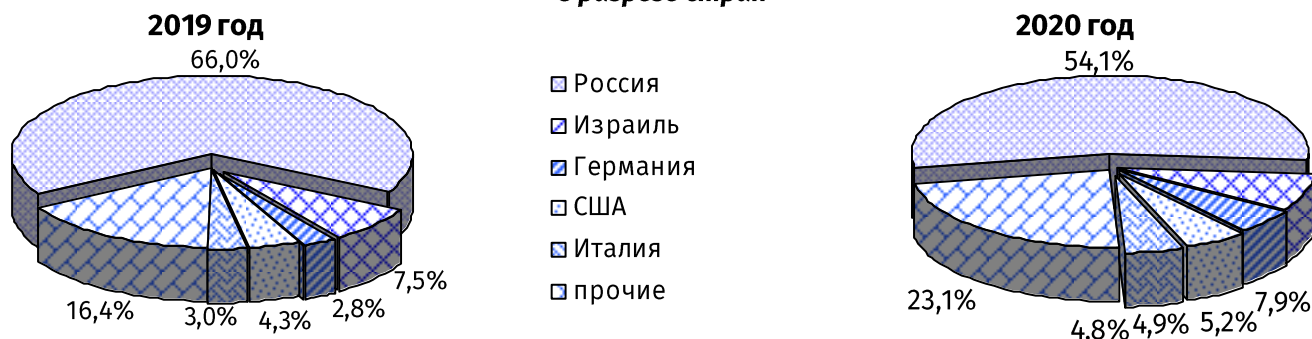
уровне. По отношению к декабрю 2019 года транзакции в долларах и российских рублях уменьшились на 2,9 п.п. и на 2,5 п.п. соответственно, в то время как трансферты в евро возросли на 5,3 п.п., в молдавских леях – на 0,2 п.п.

Объём денежных переводов из Приднестровской Молдавской Республики в декабре 2020 года достиг 3,68 млн долл. Это на 0,17 млн долл., или на 4,8%, больше значения предыдущего месяца и на 0,68 млн долл., или на 22,5%, превышает величину, сложившуюся в базисном периоде 2019 года. В целом за 2020 год личные трансферты в пользу иностранных акцепторов составили 39,65 млн долл. против 32,39 млн долл. годом ранее (+7,27 млн долл., или +22,4%).

в разрезе международных систем денежных переводов



в разрезе стран



в разрезе валют

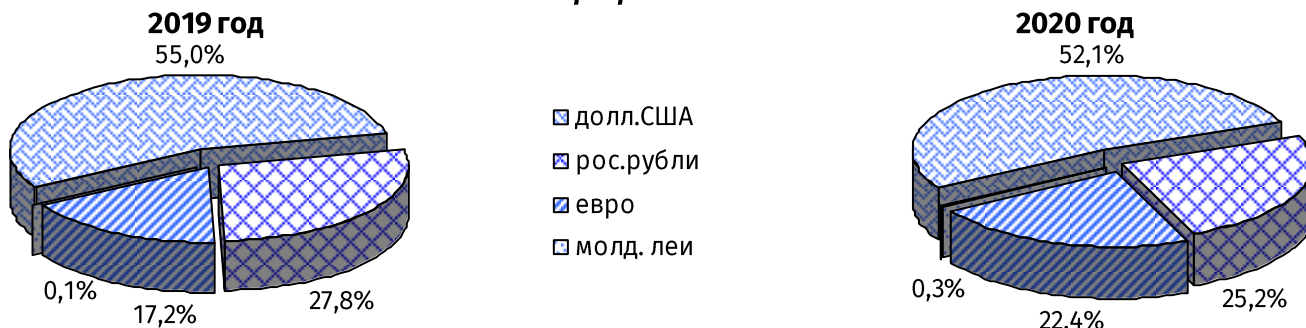


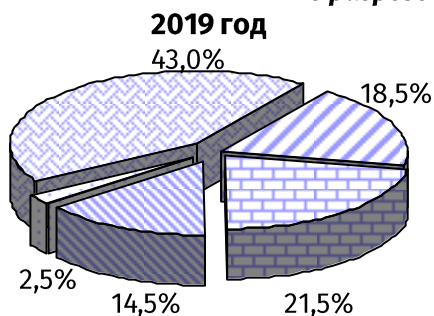
Рис. 1. Структура поступивших в ПМР денежных переводов в декабре 2019-2020 гг.

Воспользовавшись услугами российской платёжной системы «Золотая Корона», частные лица в декабре 2020 года перечислили за рубеж 1,55 млн долл., или 42,0% от общей суммы транзакций (в том числе 68,8% всех переводов в Россию), Western Union – 0,82 млн долл., или 22,3% (в том числе 36,5% всех ремитенций в Украину и 14,2% – в Российскую Федерацию), MoneyGram – 0,78 млн долл., или 21,1% (в том числе 63,5% от всех перечислений в Украину). Посредством оператора Contact было переведено 0,37 млн долл., или 10,0%, «Юнистрим» – 0,17 млн долл., или 4,6% (рис. 2).

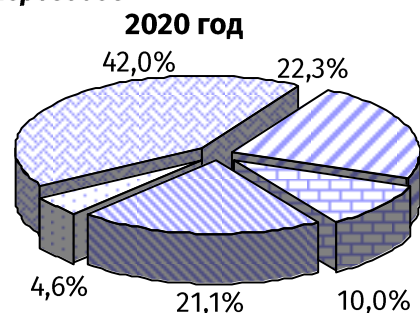
Подавляющая часть переводов в декабре 2020 года была адресована получателям из стран ближнего зарубежья – 3,28 млн долл., или 89,1% от их общего объёма; транзакции в страны Европейского союза зарегистрированы в размере 0,12 млн долл., или 3,3%, в страны остального мира – 0,28 млн долл., или 7,6%. По отношению к предыдущему месяцу динамика исходящих переводов была разнонаправленной и характеризовалась расширением объёма перечислений в страны СНГ (на 7,4%) и Евросоюза (на 15,4%), наряду с его сужением в другие страны (на 20,9%). Наибольшее увеличение показали транзакции в Россию (+0,20 млн долл., или +10,6%), сокращение – в Турцию (-81,15 тыс. долл., или -37,4%). В сравнении с базисным периодом перечисления в страны СНГ возросли на 45,1%, в страны Евросоюза и другие

страны, напротив, сократились на 10,4% и на 54,2% соответственно. Сужение исходящего потока в страны остального мира главным образом было связано с падением денежных отправок в США (-0,33 млн долл., или -91,7%), а его расширение в страны Содружества – с ростом денежных отправок в Украину (+0,53 млн долл., или в 2,1 раза) и Россию (+0,40 млн долл., или +23,9%).

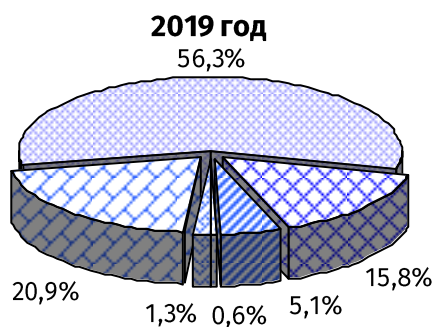
в разрезе международных систем денежных переводов



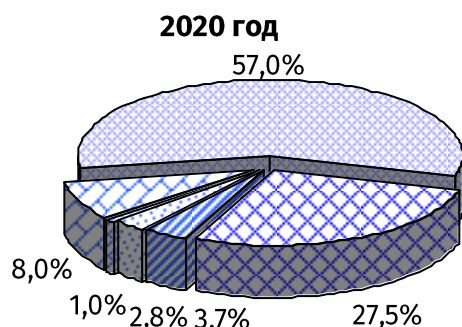
- Золотая Корона
- Western Union
- Contact
- MoneyGram
- Юнистрим



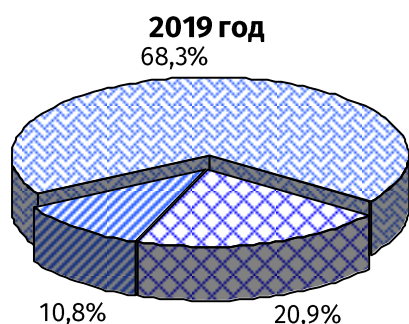
в разрезе стран



- Россия
- Украина
- Турция
- Молдова
- Беларусь
- прочие



в разрезе валют



- долл.США
- рос.рубли
- евро

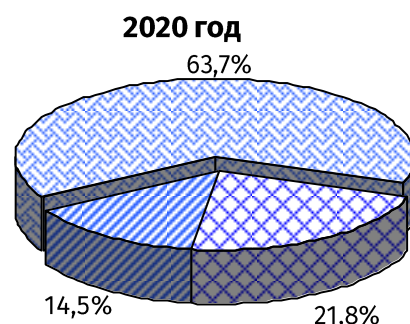


Рис. 2. Структура отправленных из ПМР денежных переводов в декабре 2019-2020 гг.

Перечень стран-реципиентов денежных переводов из Приднестровья в отчётном периоде насчитывал 67 государств (56 стран годом ранее) и в сравнении с прошлым годом расширился. В числе 10 стран, покинувших данный список, значатся Буркина-Фасо, Кения, Эстония и др. Среди 21 государства, пополнившего его, можно отметить Бельгию, Эквадор, КНДР и др.

Главными акцепторами приднестровских переводов выступали Российская Федерация, куда было перечислено 57,0% от общего объёма личных трансфертов, или 2,10 млн долл. (годом ранее – 56,3%, или 1,69 млн долл.), и Украина – 27,5%, или 1,01 млн долл. (15,8%, или 0,48 млн долл. соответственно). Также в десятку основных стран по объёмам отправленных из республики средств вошли Турция (3,7%, или 0,14 млн долл.), Молдова (2,8%, или 0,10 млн долл.), Беларусь (1,0%, или 37,41 тыс. долл.), Израиль (0,9%, или 33,79 тыс. долл.), США (0,8%, или 29,68 тыс. долл.), Канада (0,8%, или 28,29 тыс. долл.), Литва (0,5%, или 19,18 тыс. долл.) и Италия (0,5%, или 17,08 тыс. долл.). Всего в направлении указанных стран было перечислено 95,4% всех личных трансфертов, или 3,51 млн долл.

Несмотря на ослабление своих позиций в структуре валютных перечислений за пределы Приднестровской Молдавской Республики, доллар США подтвердил своё безусловное лидерство – на него пришлось 63,7% (-7,6 п.п. в сравнении с предыдущим месяцем), в то время как доленое представление российского рубля оценивалось в 21,8% (+6,3 п.п.), евро – 14,5% (+1,3 п.п.). Объём личных трансфертов, номинированных в указанных валютах, в пересчёте на доллары составил 2,34 млн долл., 0,80 млн долл. и 0,53 млн долл. соответственно. В сравнении

с аналогичным периодом 2019 года отправления в долларах США также сократились (-4,6 п.п.), а в евровалюте и рублях РФ – возросли (+3,7 п.п. и +1,0 п.п. соответственно).

В декабре 2020 года объём перечисленных в страну личных трансфертов в 3,7 раза превысил аналогичный исходящий денежный поток. В итоге, с учётом всех транзакций в/из Приднестровской Молдавской Республики по системам быстрых денежных переводов, в республику на чистой основе поступило 9,93 млн долл., что на 20,3%, или на 1,68 млн долл., больше значения предыдущего месяца и на 34,0%, или на 2,52 млн долл., превышает уровень, зафиксированный годом ранее (рис. 3). В целом по итогам за 2020 год сальдирующий результат данных операций составил +89,19 млн долл. против +71,67 млн долл. в 2019 году (+24,5%).

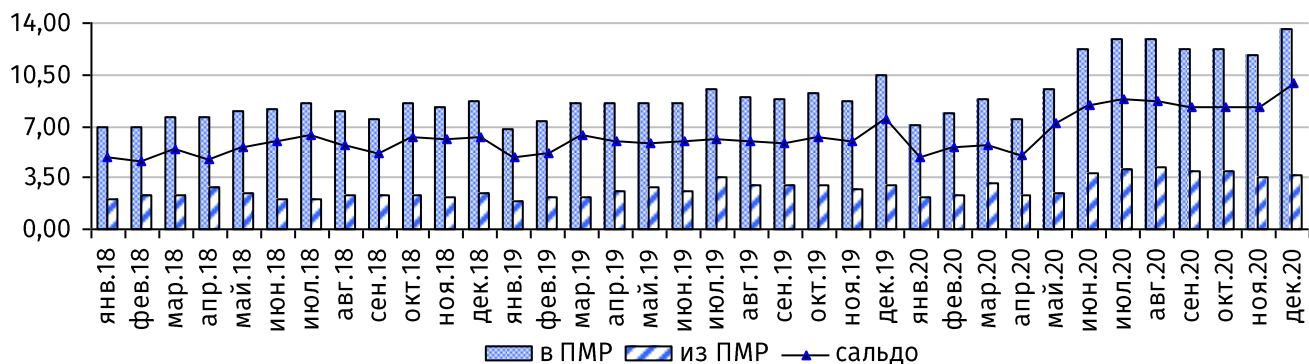


Рис. 3. Динамика денежных переводов, млн долл.

В декабре 2020 года чистый приток денежных средств в республику из стран СНГ составил 5,02 млн долл. (50,6% от общего сальдо), из стран Евросоюза – 2,71 млн долл. (27,3%), из остальных стран – 2,20 млн долл. (22,1%). В сравнении с предыдущим месяцем нетто-поступление средств из ближнего зарубежья расширилось на 28,4%, из стран ЕС – на 9,1% и остальных стран мира – на 18,4%. Данный результат главным образом был определён расширением нетто-притока из России на 1,0 млн долл., Израиля на 0,14 млн долл., с одновременным ростом нетто-оттока в Украину на 0,10 млн долл. По отношению к базисному периоду поступление средств на чистой основе из стран постсоветского пространства увеличилось незначительно – на 0,7%, в то время как чистый приток из стран Европейского союза и прочих стран расширился в 2,0 раза. Так, нетто-поступление из США возросло на 0,54 млн долл., Германии – на 0,42 млн долл., Италии – на 0,33 млн долл., Израиля – на 0,31 млн долл. и Польши – на 0,21 млн долл.

Среди 83 стран, выступивших в декабре текущего года нетто-донорами личных трансфертов на общую сумму 10,37 млн долл., наибольший чистый приток зарегистрирован из России, на её долю пришлось 53,0% от общего сальдо, или 5,26 млн долл. Также следует отметить Израиль, удельный вес которого составил 10,5% (1,05 млн долл.), Германию – 7,0% (0,69 млн долл.), США – 6,4% (0,63 млн долл.), Италию – 6,3% (0,63 млн долл.) и Польшу – 3,5% (0,35 млн долл.). В то же время по операциям с 20 странами мира сформировался чистый отток денежных средств из республики в размере 0,45 млн долл. Главным нетто-получателем денежных переводов оставалась Украина (0,43 млн долл.).

В декабре 2020 года контрагентами республики по денежным переводам физических лиц выступило 103 страны. Из них односторонние переводы (без встречного финансового потока) зафиксированы с 49 государствами на общую сумму 0,12 млн долл., в том числе в ПМР – с 36 странами (0,11 млн долл.), из ПМР – с 13 государствами (10,66 тыс. долл.). В список стран-партнёров, откуда в одностороннем порядке поступали переводы, вошли Эстония (37,88 тыс. долл.), Саудовская Аравия (10,61 тыс. долл.), Египет (7,15 тыс. долл.) и др. Не имевшие встречного потока переводы уходили в Эквадор (3,10 тыс. долл.), Сенегал (3,05 тыс. долл.), Нигерию (2,08 тыс. долл.) и др.