

# ВЕСТНИК ПРИДНЕСТРОВСКОГО РЕСПУБЛИКАНСКОГО БАНКА

---

---

ИНФОРМАЦИОННО-АНАЛИТИЧЕСКОЕ ИЗДАНИЕ



СЕНТЯБРЬ

2012

---

---

Издаётся с августа 1999 года

**Учредитель:**

Приднестровский республиканский банк

**Вестник Приднестровского республиканского банка:** Информ.-аналит. издание/

Гл. ред.: Зам.председателя ПРБ Степанов В.И.; ПРБ [УМАиРДО] – Тирасполь, ПРБ, 2012 – №9 – 100 экз.

**Адрес редакции:**

MD-3300, г. Тирасполь, ул. 25 Октября, 71, ПРБ,

Управление макроэкономического анализа и регулирования денежного обращения

**тел.:** +(373-533) 5-98-11, факс +(373-533) 5-99-07

**e-mail:** info@cbpmr.net, m.melnik@cbpmr.net, umais00915@cbpmr.net

**website:** www.cbpmr.net

При подготовке аналитических материалов использовались официальные данные  
Государственной службы статистики ПМР, Министерства экономического развития ПМР,  
Государственного таможенного комитета ПМР и Министерства финансов ПМР

В некоторых случаях незначительные расхождения между показателями объясняются округлением данных

При перепечатке материалов ссылка на «Вестник Приднестровского республиканского банка» обязательна

© Приднестровский республиканский банк,  
Управление макроэкономического анализа  
и регулирования денежного обращения, 2012

---

---

*Кратко о главном...*

*В рамках освещения деятельности центрального банка в данном номере Вам предлагается к ознакомлению Годовой отчёт Приднестровского республиканского банка за 2011 год. На данный документ было получено положительное официальное заключение Президента Приднестровской Молдавской Республики, и в июле 2012 года он был утверждён депутатами Верховного Совета Приднестровской Молдавской Республики.*


*В отчёте отражены основные результаты деятельности центрального банка за 2011 год, содержится анализ социально-экономического положения Приднестровской Молдавской Республики, годовая финансовая отчётность ПРБ и аудиторское заключение по ней.*

*Прошедший 2011 год был очередным непростым годом для республики. Финансовой сфере, как и всей экономике, была необходима смена вектора развития. Приднестровский республиканский банк в контексте Бюджетного послания Президента Приднестровской Молдавской Республики начал 2012 год с кардинального пересмотра своей политики. Главным индикатором верности принятых решений стал позитивный отклик экономики, который был стремительным и даже выше ожиданий. Ажиотаж на валютном рынке стих достаточно быстро, развиваются безналичные расчёты. Реализуются мероприятия по повышению устойчивости финансового сектора республики.*

*7 октября финансовое сообщество Приднестровья отмечает День банковского работника. Уважаемые коллеги, мы встречаем профессиональный праздник, с гордостью оборачиваясь на результаты более чем 20-тилетней истории и с оптимизмом глядя на то, что ещё предстоит воплотить в жизнь. Желаю стабильности, надёжных партнёров, новых идей и достижения целей. Успехов и процветания на долгие годы!*

*Благополучия и крепкого здоровья Вам и Вашим близким!*

*Председатель Приднестровского республиканского банка*

 *Э.А. Косовский*

## СОДЕРЖАНИЕ

---

### **ОФИЦИАЛЬНЫЕ ДОКУМЕНТЫ**

Годовой отчёт Приднестровского республиканского банка за 2011 год	5
<i>Введение</i>	5
1. <i>Макроэкономические условия проведения денежно-кредитной политики в 2011 году</i>	7
1.1. Социально-экономическое развитие	7
Реальный сектор	7
Государственные финансы	10
Социальная сфера	11
Динамика цен	12
1.2. Финансовый сектор	14
Банковская система	14
Валютный рынок	18
1.3. Платёжный баланс	19
2. <i>Деятельность Приднестровского республиканского банка в 2011 году</i>	23
2.1. Денежно-кредитная политика	23
Цели и результаты денежно-кредитной политики	23
Инструменты денежно-кредитной политики	24
2.2. Банковское регулирование и надзор	26
Регистрация и лицензирование банковской деятельности	27
Инспектирование банков	29
Дистанционный надзор	29
2.3. Валютное регулирование и финансовый мониторинг	29
Валютное регулирование	29
Динамика валютных резервов	31
Финансовый мониторинг	31
2.4. Совершенствование банковского законодательства	33
2.5. Кредитная деятельность	36
2.6. Функционирование платёжной системы	37
Эмиссионно-кассовая работа	37
Динамика платежей и расчётов	37
2.7. Организация внутренней деятельности Приднестровского республиканского банка	38
Организационная структура, кадровое обеспечение и обучение персонала	38
Техническое обеспечение	39
Правовое обеспечение деятельности	39
Контроль и внутренний аудит	40
3. <i>Основные мероприятия Приднестровского республиканского банка, проведённые в 2011 году</i>	41

<i>Приложения</i>	47
Отчёт об исполнении сметы доходов и расходов Приднестровского республиканского банка за 2011 год	47
Аудиторское заключение по годовой финансовой отчётности Приднестровского республиканского банка	48
Финансовая отчётность Приднестровского республиканского банка за 2011 год	51
<hr/>	
<b><i>МАКРОЭКОНОМИКА</i></b>	
Социально-экономическая ситуация в I полугодии 2012 года	71
<hr/>	
<b><i>МИРОВАЯ ЭКОНОМИКА</i></b>	
Обзор экономического развития стран-основных торговых партнёров ПМР в I полугодии 2012 года	77
<hr/>	
<b><i>ЕЖЕМЕСЯЧНЫЙ ОБЗОР</i></b>	
Макроэкономическая ситуация в июле 2012 года	82
<i>Реальный сектор</i>	82
<i>Инфляция</i>	83
<i>Банковская система</i>	84
<i>Денежный рынок</i>	85
<i>Валютный рынок</i>	86
<hr/>	
<b><i>ФИНАНСОВАЯ ОТЧЁТНОСТЬ КРЕДИТНЫХ ОРГАНИЗАЦИЙ</i></b>	
Финансовая отчётность ООО КО «Листинг» за 2011 год	89
<hr/>	
<b><i>СТАТИСТИЧЕСКАЯ ИНФОРМАЦИЯ</i></b>	96

# ГОДОВОЙ ОТЧЁТ ПРИДНЕСТРОВСКОГО РЕСПУБЛИКАНСКОГО БАНКА ЗА 2011 ГОД<sup>1</sup>

## ВВЕДЕНИЕ

Отчёт Приднестровского республиканского банка за 2011 год подготовлен в соответствии со статьёй 23 Закона Приднестровской Молдавской Республики «О центральном банке Приднестровской Молдавской Республики» (№ 212-3-IV от 7 мая 2007 года) и отражает основные результаты деятельности центрального банка, содержит анализ социально-экономического положения Приднестровской Молдавской Республики, годовую финансовую отчётность центрального банка, аудиторское заключение по ней и заключение Счётной палаты Приднестровской Молдавской Республики.

В 2011 году ожидаемой стабилизации макроэкономической конъюнктуры не произошло. Напротив, усилились тенденции инфляционного давления, подкрепляемого стагнационными явлениями в ряде основных структурообразующих отраслей экономики, значительным дефицитом бюджетных средств. Усугубилось негативное влияние отрицательного сальдо текущего счёта платёжного баланса, где отмечалась значительная диспропорция экспортно-импортных потоков. Это создавало предпосылки для существенных колебаний валютного курса в сторону обесценения приднестровского рубля.

На протяжении отчётного года ПРБ, в рамках обязательной продажи валюты, покупал у экономических агентов валюту по официальному курсу, а затем перепродавал её им же дороже, с разницей доходящей до 2-3%. При этом спрос на валюту хронически превышал предложение ПРБ – вместо использования имеющихся у ПРБ золотовалютных резервов для удовлетворения спроса руководство ПРБ предпочитало размещать их на счетах срочных депозитов.

В это же время ПРБ активно эмитировал рублевую денежную массу через пополнение уставного капитала ЗАО «Приднестровский Сберегательный банк», предоставление займов исполнительной дирекции Государственного пенсионного фонда ПМР, Министерству финансов и др. операции, в соответствии с Законом ПМР «О государственном бюджете на 2011 год». В условиях дефицита валюты избыточная денежная масса не была своевременно в достаточной мере стерилизована ПРБ и оказывала дополнительное давление на валютный рынок.

В итоге закономерным результатом действия вышеназванных объективных экономических факторов, усиленных неадекватными действиями центрального банка ПМР, стал значительный рост девальвационных ожиданий среди экономических агентов, в том числе среди коммерческих банков и небанковских кредитных организаций. Количественным выражением данного результата стала отрицательная величина золотовалютных резервов в конце 2011 года вместе с множественным курсом (официальным и курсом черного рынка) национальной валюты по отношению к рублю ПМР.

Действуя в описанных выше условиях, не могли нормально развиваться производства внутри страны: себестоимость их продукции резко возросла в результате «налога» на продажу иностранной валюты, введенного ПРБ. Учитывая значительный удельный вес импортной составляющей в калькуляции себестоимости, дополнительный рубль прибыли ПРБ трансформировался в несколько рублей расходов у производителя. А это падение конкурентоспособности продукции, недоплаченные налоги в бюджет и недополученная заработная плата.

Застойные явления в экономике, низкая деловая активность, высокая степень валютизации

<sup>1</sup> утверждён Постановлением Верховного Совета Приднестровской Молдавской Республики от 20 июля 2012 года № 1238

хозяйственных операций и сбережений стали факторами ограниченности источников формирования денежного предложения. Кредитная активность банковской системы как элемента денежной мультипликации была ограничена слабым спросом на заёмный капитал со стороны экономических субъектов. В результате трансмиссионный механизм обеспечил менее трети объёма национальной денежной массы. Преобладающими источниками денежного предложения являлись интервенции центрального банка на валютном рынке и прирост требований к органам государственного управления. Несмотря на слабopоложительную динамику в течение 2011 года, к его концу наблюдалось сужение национальной денежной массы.

Надзорная функция ПРБ базировалась на принципах избирательности, фаворитизма и «индивидуального подхода» к различным кредитным организациям, причем не только со стороны регулятора, но и со стороны власти.

Закономерным результатом сложившихся экономических условий выступил ниспадающий тренд развития финансово-кредитных организаций. В частности, отмечалось сокращение показателей по основным направлениям активных операций банков, что соответственно, сказалось на финансовых результатах их деятельности. При этом рентабельность сохранилась практически на уровне предыдущего периода отчасти за счет недоформирования резервов на потери по активным операциям.

Важным элементом деятельности в отчётном году являлось взаимодействие с уполномоченными органами государственной власти в области противодействия легализации (отмывания) доходов, полученных преступным путём, и становление национальной системы финансового мониторинга.

## РАЗДЕЛ 1. МАКРОЭКОНОМИЧЕСКИЕ УСЛОВИЯ ПРОВЕДЕНИЯ ДЕНЕЖНО-КРЕДИТНОЙ ПОЛИТИКИ В 2011 ГОДУ

Несмотря на усилия государства по преодолению негативных последствий мирового экономического кризиса 2008-2009 гг., в отчётном периоде восстановление экономики шло медленными темпами, и в основном прирост пришёлся на последнюю четверть года.

На фоне общей напряжённой экономической ситуации сложное материальное положение не заставило людей отказаться от наращивания потребления. Фиксируемое ускорение инфляции, сужая возможности накопления, провоцировало расширение ёмкости потребительского рынка как в номинальном, так и в реальном выражении. Стремясь обезопасить свои доходы от обесценения, население предъявляло повышенный спрос на реальные блага.

### 1.1. СОЦИАЛЬНО-ЭКОНОМИЧЕСКОЕ РАЗВИТИЕ

#### *Реальный сектор*

Номинальный объём валового внутреннего продукта, созданного в республике за 2011 год, составил 10 393,3 млн руб., или 1 005,2 млн долл. США. При этом на фоне нарастания инфляционных процессов наблюдается сокращение ВВП в сопоставимых ценах на 2,6% (табл. 1.1). Индекс-дефлятор сложился на отметке 1,1509, что на 2,7 п.п. выше соответствующего показателя год назад. Размер ВВП на душу населения в долларовом эквиваленте увеличился на 3,5%, составив 1 949,3 долл. США.

*Таблица 1.1*

*Структура и динамика валового внутреннего продукта ПМР*

	2010 год		2011 год		темпы роста <sup>2</sup> , %
	млн руб.	уд. вес, %	млн руб.	уд. вес, %	
ВВП	9 269,1	100,0	10 393,3	100,0	97,4
в том числе:					
производство товаров	3 035,3	32,7	3 532,4	34,0	100,1
производство рыночных услуг	2 892,9	31,2	3 279,3	31,6	97,7
производство нерыночных услуг	2 894,4	31,2	2 991,1	28,8	89,0
чистые налоги на продукты и импорт	446,4	4,8	590,5	5,7	114,0 <sup>3</sup>

По отношению к уровню, зафиксированному в 2010 году, вклад материального сектора в ВВП возрос на 1,3 п.п., до 34,0%. Основной объём добавленной стоимости, как и год назад, был сформирован в сфере производства услуг (60,4%). Среди структурных характеристик ВВП следует также отметить определённое увеличение долевого участия налоговой компоненты: на 0,9 п.п., до 5,7%.

На протяжении года в основных секторах экономики наблюдалась чётко выраженная отрицательная динамика воспроизводственных процессов.

Добавленная стоимость, созданная в материальной сфере, в сопоставимой оценке зафиксирована на базисном уровне (3 532,4 млн руб.). При этом в индустрии её величина сократилась на 0,5%. На фоне ещё более худших показателей в других сегментах удельный вес промышленности в структуре производства товаров сложился на отметке 76,1% (+0,7 п.п.); в совокупном ВВП – 25,9% (+1,2 п.п.). Катализатором воспроизводственных процессов в сфере

<sup>2</sup> в сопоставимых ценах

<sup>3</sup> по оценке ПРБ

## Официальные документы

материального производства стала деятельность субъектов сельского хозяйства. С учётом ценового фактора их результативность возросла на 10,4%. Структурное представление ВДС отрасли в итоговом показателе выше базисного значения на 0,6 п.п. (5,5 против 4,9% год назад). Спад в строительном комплексе в сопоставимых ценах достиг 11,4%. Вследствие этого его вклад в производство товаров снизился на 2 п.п., до 7,7%, а удельный вес в структуре ВВП – на 0,6 п.п. до 2,6%.

Объём добавленной стоимости, созданной в сфере услуг, составил 6 270,5 млн руб., что с учётом индекса-дефлятора (1,1607) ниже аналогичного показателя 2010 года на 6,6%. Сокращение в сопоставимой оценке было зафиксировано как по рыночному сегменту (на 2,3%), так и по некоммерческим услугам (на 11,0%). В результате более существенного спада нерыночный сектор, создав более скромный вклад в структуре сферы услуг (-2,3 п.п. до 47,7%), уступил свои позиции в ВВП на 2,4 п.п., до 28,8%.

По статистическим данным, за 2011 год объём чистых налогов на продукты и импорт, включаемых в расчёт ВВП, сложился на уровне 590,5 млн руб., расширившись в номинальном выражении почти на треть (+32,3%), что не только превышает уровень инфляции, но и контрастирует с динамикой развития реального сектора экономики. При исключении влияния ценового фактора темпы роста налоговых поступлений составили 114,0%.

Объём производства промышленной продукции за 2011 год составил 8 780,2 млн руб., что в сопоставимых ценах на 2,7% больше базисного значения (табл. 1.2).

Таблица 1.2

### Динамика объёмов производства по отраслям промышленности в 2011 году

	Объём производства, млн руб.	Удельный вес, %	Темп роста, (в сопоставимых ценах), %
Промышленность	8 780,2	100,0	102,7
в том числе:			
Электроэнергетика	3 006,4	34,2	97,4
Чёрная металлургия	2 238,4	25,5	123,2
Химическая промышленность	144,6	1,6	103,8
Машиностроение и металлообработка	197,1	2,2	92,7
Электротехническая промышленность	303,1	3,5	103,7
Деревообрабатывающая и мебельная промышленность	8,1	0,1	129,3
Промышленность строительных материалов	466,1	5,3	126,7
Лёгкая промышленность	1 296,2	14,8	90,8
Пищевая промышленность	940,8	10,7	102,7
Мукомольно-крупяная и комбикормовая промышленность	138,6	1,6	99,4
Полиграфическая промышленность	40,8	0,5	108,4

Параметры производства предыдущего года в действующих ценах были превышены во всех отраслях индустрии. Однако в ряде из них это было связано с ростом цен на выпускаемую продукцию при падении выработки в реальном выражении.

В течение 2011 года производственные процессы протекали неравномерно, во многом повторив динамику деятельности чёрной металлургии, продемонстрировавшей резкий рывок в начале лета и постепенно ускоряющееся сокращение вплоть до конца года. Несмотря на так и не удавшийся выход на полную загрузку имеющихся мощностей, металлургическое производство выступило главным фактором роста индустриального выпуска по итогам отчётного года, нивелировав сжатие, имевшее место в лёгкой промышленности и электроэнергетике.



В отчётном году объём инвестиций в основной капитал (с учётом субъектов малого предпринимательства и индивидуальных застройщиков) оценивается в размере 2 057,9 млн руб. (+11,3%). В организациях, охваченных статистическим наблюдением, капитальные вложения составили 1 668,2 млн руб. (+4,1%). Учитывая возросшие в результате удорожания затраты на строительные материалы, работы, комплектующие и другие компоненты, реальные объёмы вложений хозяйствующих субъектов в поддержание и развитие материальной базы в 2011 году упали на 3,4%.

В структуре капитальных расходов доля государственных и муниципальных средств составляла 23,1% (-0,9%), частного капитала – 41,3% (+0,6 п.п.), за счёт ресурсов организаций с иностранным участием сформировано 35,1% (-0,6 п.п.).

Созданные государством благоприятные условия для развития отрасли позволили удвоить объёмы вложений в сельскохозяйственный сектор (до 223,6 млн руб., или 13,3% от совокупного показателя).

Ценовой и погодные факторы также внесли благоприятный вклад в итоги работы растениеводческих фирм. По итогам года объём валовой продукции сельского хозяйства по всем категориям организаций достиг 1 632,7 млн руб., превысив показатель прошлого года в 1,3 раза. Индекс физического объёма сельскохозяйственной продукции сложился на уровне 119,0%, в том числе по продукции растениеводства – 121,4%, животноводства – 104,1%.

Треть совокупного выпуска создана в хозяйствах населения (37,2% год назад), доля крупных производителей возросла до 52,6% (3,0 п.п.), субъектов малого предпринимательства – до 7,2% (+0,6 п.п.).

Согласно официальным данным, по итогам 2011 года организациями, осуществляющими сельскохозяйственное производство (кроме крестьянских (фермерских) хозяйств и субъектов малого предпринимательства), было собрано 239,0 тыс. тонн зерновых и зернобобовых культур, что на 20,2% превысило базисные показатели. Фиксировался более чем полуторакратный рост валового сбора овощей (27,6 тыс. тонн), урожайность которых была в среднем на 7,3% выше, чем в предыдущем году. При этом произошёл резкий рост урожайности плодовых культур и винограда (в 5,8 раза). В хозяйствах республики было собрано порядка 3,2 тыс. тонн плодов, что в 2,4 раза больше базисного показателя; в 3,5 раза увеличился валовой сбор винограда (до 18,6 тыс. тонн). При этом ситуация в животноводстве характеризовалась следующим: поголовье крупного рогатого скота и свиней незначительно возросло (на 1-1,2%), численность птицы упала на 12,9%, поголовье овец и коз – на 8,3%.

За счёт проводимой ценовой политики предприятиям большинства сфер деятельности удалось улучшить свои финансовые результаты. По данным Государственной службы статистики ПМР, крупными и средними предприятиями и организациями республики (кроме банков и страховых компаний) за 2011 год была получена сальдированная прибыль в размере 931,7 млн руб., что на 9,4% выше сопоставимого показателя предыдущего года. Эффективной была финансово-хозяйственная деятельность практически 57% субъектов, получивших прибыль в объёме 1 570,3 млн руб., или 109,3% базисного показателя. Более трети фирм допустили убытки в размере 638,6 млн руб., в то время как в предыдущем году данная сумма была на 9,2% меньше (584,6 млн руб.). По отношению к ВВП величина сальдированного финансового результата составила 15,1% (9,2% год назад).

После уплаты налога на доходы и иных обязательных платежей из прибыли в сумме 668,0 млн руб. фактическим результатом деятельности реального сектора стала чистая прибыль в размере 263,7 млн руб. (- 8,8%).

В то же время коэффициент обеспеченности собственными средствами<sup>4</sup> на 1 января 2012 года

<sup>4</sup> (собственный капитал - внеоборотные активы)/оборотные средства

принял отрицательное значение, что свидетельствует о формировании за счёт заёмных источников не только всех оборотных средств предприятий, но и части внеоборотных активов. Это, в свою очередь, обуславливает ограниченность дальнейшего развития производственных процессов, а также кредитного рынка.

### *Государственные финансы*

За 2011 год в консолидированный бюджет республики поступили средства в сумме 1 899,9 млн руб. (-176,6 млн руб. к базисному периоду), что оказалось выше запланированного показателя на 5,8%. Доходы консолидированного бюджета составили 19,6% ВВП (+0,6 п.п.).

Фискальная составляющая, традиционно занимающая наибольший удельный вес в общей структуре доходных статей (почти 73%), пополнила государственную казну на 1 385,6 млн руб. (+15,6% к базисному году), превысив запланированный показатель на 11,9%. В большей мере этому способствовали группа налогов на внешнеэкономическую деятельность (выполнение плана на уровне 174,7%) и подоходный налог с физических лиц (113,9% соответственно).

В структуре налоговых доходов консолидированного бюджета отмечено снижение роли подоходного налога с физических лиц (-2,1 п.п., до 24,8%). Одновременно наблюдается рост доли косвенных налогов – на 2,5 п.п., до 18,9%).

Неналоговые доходы с завершением этапа погашения хозяйствующими субъектами ранее полученных бюджетных кредитов снизили вклад в наполнение государственной казны (9,3 против 29,4% год назад). Перечисления сократились в 3,5 раза, до 176,9 млн руб., в том числе суммы возврата бюджетных кредитов и уплаты процентов по ним при плане в размере 135,1 млн руб. составили 104,1 млн руб. (в 3,8 раза меньше поступлений 2010 года).

Предпринимательская и иная деятельность государственных и муниципальных учреждений характеризовалась ростом объёма полученных доходов на четверть, до 139,1 млн руб., что связано с увеличением как размера платежей, так и объёма услуг, оказываемых государственными и муниципальными учреждениями. Тем не менее отклонение от плановых параметров по консолидированному бюджету было со знаком «минус» (-15,9%).

По итогам 2011 года фактические расходы консолидированного бюджета сложились в сумме 3 336,4 млн руб., исполнив плановые назначения на 89,8%. Расширение по отношению к базисному периоду составило 0,3% (+8,6 млн руб.). Рост объёма выпуска товаров, пришедшийся на вторую половину года, определил долю расходов консолидированного бюджета в ВВП в пределах оценочного значения, обозначенного в Концепции налоговой и бюджетной политики на 2011 год – 32,1% (41,5% в I полугодии).

Исходя из необходимости обеспечения стабильного финансирования социальных функций, каждый второй рубль государство направляло в образование, здравоохранение, социальное обеспечение, культуру и искусство. В денежном выражении указанные затраты составили 1 616,5 млн руб., что на 8,3% выше соответствующего значения предшествующего года.

По сравнению с базисным периодом финансирование программных мероприятий сократилось на 165,1 млн руб. (-61,3%), равно как их удельный вес в расходах государства (с 8,1 до 3,1%), что связано отчасти и с завершением тех из них, которые проводились в рамках минимизации последствий экономического кризиса.

Превышение расходов над доходами консолидированного бюджета за 2011 год составило 1 436,5 млн руб., или 13,8% ВВП (1 251,3 млн руб., или 13,5% ВВП год назад). Кредиторская задолженность республиканского бюджета на 1 января 2012 года составила 485,3 млн руб., увеличившись за 2011 год на 139,8 млн руб.

В соответствии с Законом ПМР «О республиканском бюджете на 2011 год» финансирование дефицита государственного бюджета осуществлялось за счёт:

- а) средств, полученных сверх запланированных поступлений в доходную часть

республиканского бюджета, а также от незапланированных источников доходов республиканского бюджета;

б) остатков денежных средств на бюджетных счетах республиканского бюджета по состоянию на 1 января 2011 года;

в) беспроцентных кредитов центрального банка Приднестровской Молдавской Республики;

г) иных источников, предусмотренных настоящим Законом;

д) прочих источников внешнего финансирования (не обеспеченных государственными гарантиями).

### *Социальная сфера*

Несмотря на ряд общеэкономических проблем и ограниченные финансовые возможности государства, в республике сохранились положительные тенденции в социальной сфере. Граждане за 2011 год получили доходов на 18,4% больше базисной отметки, а с учётом темпов роста потребительских цен – на 2,0%<sup>5</sup>, что в абсолютном выражении соответствовало 11 100,2 млн руб. (1 073,6 млн долл.), или 106,8% ВВП (в 2010 году – 101,1%).

Расчётный уровень безработицы, являющейся одной из главных социальных проблем, сократился с 6,3 до 4,3%. По сравнению с базисным периодом число граждан, зарегистрировавшихся в качестве не занятых трудовой деятельностью, уменьшилось в 1,5 раза и составило 5,6 тыс. чел.

Главными источниками формирования денежных доходов населения являются оплата труда, социальные трансферты (пенсии, пособия и стипендии) и выручка от продажи иностранной валюты, совокупный удельный вес которых в общей сумме денежных доходов за 2011 год составил 85,9% (в 2010 году – 86,3%).

Согласно оценке Государственной службы статистики ПМР, среднемесячная заработная плата одного работника в целом по экономике, включая субъекты малого предпринимательства, за отчётный год увеличилась на 13,0% и сложилась на уровне 2 911 руб. Однако на фоне замедления экономического развития при повышенном инфляционном фоне, её реальный объём сократился на 2,6%. Динамика оплаты труда, существенно отставая от темпов увеличения прожиточного минимума трудоспособного человека (+19,5%, до 1 165,2 млн руб.), обусловила уменьшение покупательной способности заработной платы с 2,64 до 2,50 данной условной величины.

В сферах деятельности с высокой долей государственного участия, на фоне хронического дефицита средств в секторе государственных финансов, темпы роста заработных плат ниже средних по республике. По итогам 2011 года оплата труда занятых в бюджетном секторе относительно соответствующего периода предыдущего года возросла на 11,1%, составив 1 920 руб., или 1,65 набора прожиточного минимума. С учётом инфляции эффект индексации отрицательный – в реальном выражении величина жалований сократилась на 4,3%.

В целом совокупный объём начисленных заработных плат всех работающих, сформировавший 36,6% совокупных доходов, по сравнению с базисным показателем увеличился на 11,6% и составил 4 058,6 млн руб., или 39,1% ВВП (39,3% ВВП – в 2010 году). При этом темпы увеличения производительности труда<sup>6</sup> были выше (113,9%). Фактически за период работникам было выдано 4 000,1 млн руб., что на 415,8 млн руб. больше базисного показателя.

В отчётном году через государственную систему социальной защиты населению было выплачено 2 517,8 млн руб., что на 26,1% больше уровня предыдущего года. Размер пенсии с учётом повышений и надбавок возрос на 23,5%, а учитывая скорость повышения цен на

<sup>5</sup> дефлятор равен 1,1607

<sup>6</sup> отношение номинального объёма ВВП к среднесписочной численности работающих

потребительском рынке республики, – на 6,4%, и достиг 1 063,8 руб.<sup>7</sup> При этом её покупательная способность составила 1,17 набора прожиточного минимума пенсионера (907,6 руб.) против 1,14 – годом ранее. Дополнительно жизненный уровень пенсионера поддерживался выплатами за счёт внутренних резервов государства (100 руб.) и из средств гуманитарной помощи Российской Федерации (150 руб.), что позволило в среднем увеличить получаемую пенсионером сумму до 1 313,8 руб. (+18,2%). В результате совокупный объём выплаченных пенсий достиг 2 212,8 млн руб., или 130,5% от значения 2010 года.

Рост доходов населения обусловил адекватное увеличение совокупных расходов домашних хозяйств на 18,2%, до 11 090,0 млн руб., или 106,7% ВВП. Величина расходов на душу населения составила 21 504,8 руб., или 1 792,1 руб. в среднем за месяц. В то же время в рассматриваемом периоде было потрачено на 10,2 млн руб. меньше суммы полученных доходов.

Основная часть денежных средств тратилась на поддержание текущего потребления (70,5%, или 7 814,9 млн руб.), из них 77,5% – на покупку товаров (+26,5%), 22,5% – на оплату услуг (+12,9%). Обязательные платежи и разнообразные взносы граждан составили 626,3 млн руб. (+11,1%). Более 80% этой суммы пришлось на налоги и сборы, абсолютный объём которых возрос на 7,7%, до 515,7 млн руб. В их числе наибольший удельный вес занимали отчисления по подоходному налогу с физических лиц (+6,6%, до 343,7 млн руб.) и обязательные страховые взносы в Пенсионный фонд (+10,1%, до 68,4 млн руб.).

С одной стороны, возросшие расходы населения выступают стимулом к развитию потребительского рынка, однако, с другой – увеличившийся в них удельный вес расходов на непродовольственные товары (+3,6 п.п.) и иностранную валюту (+0,8 п.п.) – сопряжены с ростом инфляции и стремлением обезопасить себя от обесценения денег. Кроме того, как негативную можно оценить динамику организованных сбережений граждан – по сравнению с 2010 годом их объём сократился более чем на 80%. Всего на эти цели было направлено лишь 70,3 млн руб., или 0,6% совокупных доходов.

### Динамика цен

На внутреннем потребительском рынке отмечалась тенденция ускоренного удорожания товаров и услуг (табл. 1.3). По итогам 2011 года розничные цены выросли в среднем на 16%, превысив как базисную (13,2%), так и прогнозную отметки (12,0%). В противовес процессам 2010 года скорость обесценения денег отразила относительно равное воздействие монетарных и немонетарных факторов.

Таблица 1.3

#### Темпы роста потребительских цен, %

	2010 год	2011 год
Темпы роста цен на продовольственные товары	115,0	116,4
Темпы роста цен на непродовольственные товары	109,2	118,3
Темпы роста тарифов на услуги	116,0	113,1
Сводный индекс потребительских цен	113,2	116,0

В общем повышении стоимости стандартной корзины потребительских товаров и услуг наиболее весомая роль принадлежит инфляции в сегменте продаж продуктов питания. Рост цен на продовольствие ускорился до 16,4% (+1,4 п.п.), сформировав порядка 44% совокупной инфляции.

Чувствительным для покупателей было удорожание мясной продукции (на 12,7%), хлеба (на 23,7%) и алкоголя (на 10,2%), определившее в совокупности более 17% СИПЦ. Несмотря на

<sup>7</sup> согласно данным Государственного Пенсионного фонда ПМР

обильный урожай, рост цен на плодоовощную продукцию достиг 22%. На фоне падения цен на картофель (-30,0%) стоимость других овощей по итогам года увеличилась в 1,4 раза. Темпами, превышающими средний уровень инфляции, возросли цены на крупы и яйца (в 1,3 раза).

В непродовольственной сфере создано чуть менее трети совокупной инфляции. При этом если год назад средние темпы роста цен на промышленные товары были далеко позади масштабов удорожания продуктов питания и услуг (отставание порядка 6-7 п.п.), то в 2011 году, удвоившись (+18,3 против +9,2%), они оказались наиболее значительными.

Однозначный приоритет принадлежит топливной составляющей (вклад в инфляцию на уровне 3,4 п.п.): внутренние цены на бензин за год выросли на 35,6%, подведя общий индекс цен на непродовольственные товары к 18,3%. Аптечные сети проводили последовательную повышательную политику, и стоимость медикаментов ежемесячно возрастала в среднем на 1% (0,7 п.п. СИПЦ).

Скорость повышения тарифов на услуги в отчётном году была в пределах 13,1%, отразив их корректировку на уровне темпов прошлогодней инфляции. Естественные монополии при этом сформировали около четверти совокупного инфляционного давления на потребительский бюджет.

Очередной этап индексации услуг коммунальных служб уже в начале года вывел тарифы на уровень 1,136 к декабрьской отметке, компенсировав профильным организациям среднее повышение масштаба цен в 2010 году, а последовавшие затем ещё четыре повышения (амплитудой от 0,2 до 1,9%) определили приращение по итогам года в пределах 18,3%. Средние тарифы в секторе пассажироперевозок по отношению к началу года повысились на 14,0%. Тарифы профильных организаций на услуги связи выросли в начале года на величину 10,6% и в дальнейшем оставались постоянными.

Высокие инфляционные ожидания определяют самоподдерживающийся характер инфляции в республике. Темпы обесценения денег провоцируют бегство от них к товарам. Уровень продаж демонстрировал стабильный рост на протяжении всего года. Это привело к закономерной активизации торговых стратегий, и темпы прироста цен на продукцию и услуги, входящие в расчёт базовой инфляции, составили 16,2%. Административные и сезонные факторы спровоцировали небазовую инфляцию на отметке 15,5%. В целом влияние рыночных и нерыночных условий распределилось в пропорции 3:2, тогда как в 2010 году оно было равным по силе.

**Таблица 1.4**

**Темпы роста отпускных цен в отраслях промышленности, %**

	2010 год	2011 год
Чёрная металлургия	115,1	132,0
Электроэнергетика	111,7	110,0
Машиностроение и металлообработка	104,1	107,0
Электротехническая промышленность	122,9	108,6
Лесная и деревообрабатывающая промышленность	102,4	110,0
Промышленность строительных материалов	120,0	106,6
Лёгкая промышленность	129,3	123,8
Пищевая промышленность	105,3	111,0
Полиграфия	102,4	117,7
Всего по промышленности	114,0	118,4

Политика удорожания производимой продукции проводилась предприятиями всех отраслей индустрии. В результате в промышленном секторе к концу периода общий масштаб отпускных цен, зафиксированный в декабре 2010 года, был превышен на 18,4% (табл. 1.4). Отечественные производители в большинстве демонстрировали умеренные ценовые стратегии (рост цен в

пределах 10%), а ускорение сводной инфляции стало отражением удорожания двух значимых товарных групп: металлопроката и текстиля. Бездействующая в начале года чёрная металлургия вышла в лидеры в мае: с восстановлением деловой активности цены на металлопродукцию возросли сразу в 1,4 раза. В конце года, вслед за изменением вектора спроса на мировых торговых площадках, отпускные цены были откорректированы в сторону снижения (-8,7%). Как и год назад, значимая роль в поддержании инфляционного тренда в производственном сегменте принадлежит лёгкой промышленности: рост цен в отрасли фиксировался практически ежемесячно, достигнув по итогам года в совокупности 23,8%.

### 1.2. ФИНАНСОВЫЙ СЕКТОР

#### *Банковская система*

В 2011 году развитие приднестровского банковского сектора определялось негативными общеэкономическими тенденциями. Снижение деловой активности субъектов реального сектора обусловило ухудшение количественных характеристик кредитных операций с корпоративными клиентами и, как следствие, сужение реальной величины совокупных активов. На ситуацию в целом не оказали существенного влияния и положительные тенденции в потребительском сегменте. Финансовая сторона деятельности банковской системы характеризовалась нисходящей динамикой валовых показателей расходов и доходов, хотя итоговим результатом стало получение чистой прибыли.

В 2011 году объём банковских активов в номинальном выражении увеличился на 1,2% (с учётом инфляционных и девальвационных процессов в республике он сократился на 6,8%) и на 1 января 2012 года сложился на уровне 5 871,8 млн руб. (табл. 1.5), что соответствует 61,4% ВВП (в 2010 году – 70,5% ВВП).

**Таблица 1.5**

**Структура пассивов сводного баланса коммерческих банков ПМР**

	на 01.01.2011 г.		на 01.01.2012 г.		Абсолютная разница, млн руб.	Темп роста, %
	млн руб.	уд. вес, %	млн руб.	уд. вес, %		
Валюта баланса-брутто	5 799,6	100,0	5 871,8	100,0	72,2	101,2
1. Обязательства	3 907,5	67,4	3 949,4	67,3	41,9	101,1
1.1. Счета кредитных организаций	107,9	1,9	131,3	2,2	23,4	121,7
1.2. Межбанковские кредиты	327,4	5,6	509,6	8,7	182,2	155,6
1.3. Счета и депозиты до востребования клиентов	1 010,2	17,4	952,3	16,2	-57,9	94,3
1.4. Срочные депозиты	1 625,6	28,0	1 942,9	33,1	317,3	119,5
1.5. Выпущенные долговые обязательства	739,8	12,8	308,6	5,3	-431,2	41,7
1.6. Прочие обязательства	96,5	1,7	104,7	1,8	8,2	108,5
2. Собственные средства	964,5	16,6	1 131,8	19,3	167,3	117,3
3. Прочие пассивы	927,6	16,0	790,6	13,5	-137,0	85,2

Объём собственных средств коммерческих банков на 01.01.2012 г. достиг 1 131,8 млн руб., за год расширившись на 17,3%, тогда как в сопоставимой оценке (с учётом темпов инфляции и девальвации) – на 5,9%. Сумма иностранного капитала, вложенного в банковскую систему, по итогам года сложилась на уровне 64,3 млн руб. Отмеченная скорость наращивания капитальной базы коммерческих банков на фоне более скромных темпов роста совокупных обязательств и

сжатия прочих пассивов предопределила повышение долевого представления данной составляющей в совокупной валюте баланса (+2,7 п.п., до 19,3%). В результате степень покрытия обязательств капиталом увеличилась с 19,9 до 23,9%.

Коэффициент достаточности капитала, при установленном минимуме 8,0%, на 1 января 2012 года достиг 62,3%, увеличившись на 3,6 п.п. Это было обусловлено ростом капитализации финансовых учреждений вкупе с умеренным расширением активов, взвешенных по уровню риска.

Уставный капитал банковской системы за отчётный год увеличился на 21,8% (в реальном выражении – на 11,0%) и на 01.01.2012 г. составил 940,3 млн руб.

Низкие номинальные темпы роста совокупных обязательств коммерческих банков по итогам 2011 года (101,1%) обусловили сокращение их реального объёма на 6,7%. В абсолютном выражении их величина составила 3 949,4 млн руб., что соответствует 67,3% валюты баланса, или 41,6% ВВП. Расширение рублёвой составляющей показателя (+8,7%) при уменьшении объёма средств в иностранной валюте (-2,6%) способствовало сокращению степени валютизации привлечений на 2,5 п.п., до 65,0%.

Среди источников формирования ресурсной базы банков доминирующую позицию заняли средства физических лиц – 33,3%, что в абсолютном выражении соответствует 1 315,5 млн руб., или 105,7% к уровню на начало отчётного года. Остатки на текущих счетах и срочных депозитах корпоративных клиентов увеличились на 26,0%, до 1 246,3 млн руб., сформировав 31,6% (+6,3 п.п.) совокупного показателя. Позиции межбанковских привлечений и заимствований укрепились на 2,0 п.п., до 22,2%, составив 875,0 млн руб. Из них остаток задолженности по кредитам центрального банка увеличился более чем в 2 раза, до 389,3 млн руб. Данный факт в основном был обусловлен предоставлением средств ЗАО «Банк сельхозразвития». За счёт выпуска в обращение собственных ценных бумаг было сформировано 7,8% привлечённых средств банковской системы против 18,9% – на 1 января 2011 года.

Основной источник, сгенерировавший максимальный приток ресурсов в банковский сектор, – срочные депозиты нефинансового сектора. Их совокупный объём за отчётный год увеличился в 1,3 раза, или 386,2 млн руб., и на 01.01.2012 г. составил 1 609,5 млн руб., что соответствует 40,8% ресурсной базы, или 14,6% ВВП. Принимая во внимание девальвационные процессы и инфляционный фон, в реальном выражении остатки на депозитных счетах возросли на 24,9%. Расширение валютной части показателя (в 1,4 раза) при сокращении рублёвых вкладов (на 29,5%) обусловило повышение степени валютизации депозитов организаций реального сектора и домашних хозяйств на 5,7 п.п., до 93,4%.

Расширение депозитного портфеля было обеспечено главным образом практически четырёхкратным ростом объёма привлечённых от предприятий и организаций средств, в то время как в предыдущем году отмечалось их двукратное сокращение. В абсолютном выражении остатки на срочных депозитах корпоративного сектора на 1 января 2012 года составили 456,9 млн руб. и, соответственно, их доля в совокупных обязательствах повысилась с 3,0 до 11,6%. Данный факт был обусловлен масштабным расширением сумм привлечений в иностранной валюте (с 26,2 до 432,3 млн руб.), которые сконцентрированы преимущественно в одном банке. При исключении влияния операций его клиентов совокупный объём депозитов хозяйствующих субъектов по банковской системе сократился на 12,6 млн руб., или на 19,0%.

По сравнению с внушительным ростом срочных депозитов юридических лиц темпы увеличения вкладов населения были более умеренными. В целом по банковской системе их объём увеличился за 2011 год на 4,3%, до 1 152,6 млн руб., или 29,2% ресурсов кредитных организаций (+0,9 п.п.). По отношению к оценочному показателю ВВП по итогам отчётного года депозиты населения составили 12,8%, тогда как годом ранее – 9,8%. Данный факт был обусловлен прежде всего наращиванием сумм среднесрочных вкладов (+22,5%, до 700,7 млн руб.), формирующих 60,8% их общей величины. Степень валютизации вкладов населения сократилась на 1,9 п.п., до

## Официальные документы

92,9%. Средневзвешенные процентные ставки по депозитам физических лиц в иностранной валюте в 2011 году сложились на уровне 6,6% годовых, в рублях ПМР – 14,8%.

На динамику совокупных обязательств в отчётном году существенное влияние оказало масштабное погашение собственных долговых обязательств банков (их остатки сократились в 2,4 раза). На 01.01.2012 г. объём выпуска ценных бумаг составил 308,6 млн руб. и был практически полностью номинирован в иностранной валюте.

Ведущим направлением банковской деятельности оставалось кредитование экономики. Однако на фоне замедления экономического развития при недостаточно устойчивом финансовом положении организаций реального сектора наблюдалось сжатие кредитного рынка. Объём кредитов корпоративным клиентам и населению за отчётный период сократился на 0,8% (в реальном выражении – на 8,6%), составив на 1 января 2012 года 2 822,0 млн руб., или 48,1% суммарных активов банковской системы. Соотношение заёмных средств, предоставленных нефинансовому сектору, и объёма ВВП увеличилось на 2,6 п.п., до 30,2%. При этом прирост задолженности в рублях составил 21,6% (до 1 032,1 млн руб.), тогда как в валюте она уменьшилась на 10,3% (до 1 789,9 млн руб.). В абсолютном выражении на 1 рубль ссуд, номинированных в приднестровских рублях, пришлось 1,7 рубля кредитов, выданных в иностранной валюте (на 1 января 2011 года это соотношение составляло 1 : 2,4). Каждый второй рубль был предоставлен на долгосрочной основе (50,7%, +1,5 п.п.).

Задолженность предприятий реального сектора за 2011 год сократилась на 9,3% и на 1 января 2012 года зафиксирована в размере 2 155,7 млн руб., или 76,4% кредитных вложений банков в экономику (-7,2 п.п.). Средневзвешенные процентные ставки для юридических лиц сложились на уровне 11,2% годовых – по кредитам в приднестровских рублях и 12,5% – по кредитам в иностранной валюте.

Таблица 1.6

### Структура активов сводного баланса коммерческих банков ПМР

	На 01.01.2011 г.		На 01.01.2012 г.		Абсолютная разница, млн руб.	Темп роста, %
	млн руб.	уд. вес, %	млн руб.	уд. вес, %		
Валюта баланса-брутто	5 799,6	100,0	5 871,8	100,0	72,2	101,2
1. Денежные средства	1 472,0	25,4	1 184,9	20,2	-287,1	80,5
2. Вложения в ценные бумаги	179,0	3,1	119,0	2,0	-60,0	66,5
3. Депозиты и размещения в банках	113,3	2,0	547,4	9,3	434,1	483,1
4. Чистая задолженность по кредитам	2 863,6	49,4	2 699,5	46,0	-164,1	94,3
Совокупная задолженность по кредитам	2 959,5	51,0	2 843,0	48,4	-116,5	96,1
Резерв по кредитным рискам	(95,9)	(1,7)	(143,6)	(2,4)	47,7	149,7
5. Имущество банков	153,8	2,7	175,1	3,0	21,3	113,8
6. Прочие активы	1 017,8	17,5	1 146,0	19,5	128,2	112,6

Отраслевая структура кредитного портфеля корпоративных клиентов претерпела некоторые изменения. Вследствие существенного сокращения задолженности по кредитам организаций промышленности, транспорта, связи и ТЭК (в 1,5 раза, до 797,0 млн руб.) их доля в совокупном показателе уменьшилась с 50,7 до 37,0%. Тем не менее данные отрасли остаются основными потребителями кредитных продуктов. Организациям агропромышленного комплекса было выдано более четверти кредитов, что в абсолютном выражении соответствует 586,4 млн руб. (рост в 1,7 раза).



На фоне спада в сфере корпоративного кредитования наблюдалось активное развитие розничного сегмента рынка заёмных ресурсов (рост в 1,4 раза). На 01.01.2012 г. объём задолженности физических лиц по кредитам составил 666,3 млн руб., что соответствует 11,3% совокупных активов (8,1% на 01.01.2011 г.), и 23,6% – в структуре кредитов нефинансовому сектору (16,4% соответственно).

В структуре потребительских кредитов преобладали среднесрочные заимствования (53,0%), задолженность по которым составила 353,1 млн руб. (+10,0%). Основная часть средств (68,4%, -10,8 п.п.) была выдана в иностранной валюте.

Просроченная задолженность физических лиц уменьшилась на 9,8%, до 9,7 млн руб., корпоративных клиентов – на 3,5%, до 69,7 млн руб. В целом сумма не погашенных в срок кредитов сократилась на 4,3% и на 01.01.2012 г. составила 79,4 млн руб., что соответствует 2,8% совокупных заимствований.

Однако качество кредитного портфеля банков, характеризующее эффективность процесса его формирования, за отчётный период ухудшилось: совокупный объём сомнительных, проблемных и безнадёжных кредитов расширился на 11,2%, до 990,0 млн руб., вследствие чего их доля в общей сумме выданных займов достигла 33,0%, повысившись на 4,2 п.п. Причём практически 80% указанной суммы сконцентрировано в портфелях трёх кредитных организаций.

Объём сформированного банками резерва по кредитным рискам был увеличен в 1,5 раза, до 143,6 млн руб., покрывая величину просроченных сумм на 180,9%, проблемных и безнадёжных кредитов – на 26,2%.

Объём требований по предоставленным межбанковским кредитам, депозитам и иным размещённым средствам расширился в 2,5 раза (до 568,4 млн руб., или 9,7% в активах банковского сектора), что компенсировало снижение по ряду других ключевых показателей.

Объём наиболее ликвидных средств<sup>8</sup> на 1 января 2012 года составил 1 184,9 млн руб., или 20,2% активов, сократившись на 19,5% к уровню на начало отчётного года. Наблюдаемая динамика была обусловлена прежде всего уменьшением остатков на корреспондентских счетах (на 16,3%, до 939,3 млн руб.), занимающих доминирующую позицию (79,3%) в структуре ликвидных активов. Из этой суммы почти половина числится на корсчетах в центральном банке. В их составе 195,2 млн руб. задепонировано в фондах обязательного резервирования и страхования (136,0% к началу 2011 года). Остатки денежной наличности в кассах за отчётный год уменьшились на 29,8%, до 245,6 млн руб.

Суммы, задействованные в операциях с инвестиционными ценными бумагами, оставались относительно стабильными и составили 115,4 млн руб. (-0,6%). Вложения кредитных организаций в ценные бумаги, приобретённые для торговли, сократились с 62,9 млн руб., на 01.01.2011 г., до 3,6 млн руб., на 01.01.2012 г. В результате общая величина вложенных в данные финансовые инструменты ресурсов за 2011 год снизилась на треть, составив 119,0 млн руб., или 2,0% совокупных активов банковского сектора.

Положительным итогом 2011 года стал рост результативности банковского сектора: прибыль кредитных организаций возросла на 20,1%, до 87,1 млн руб. Однако это было обусловлено опережающим сокращением расходов (-10,9%, до 862,7 млн руб.) по отношению к уменьшению уровня доходов (-8,7%, до 949,8 млн руб.). С учётом сумм, относимых на финансовые итоги, чистая прибыль коммерческих банков увеличилась на 10,9%, до 76,6 млн руб., или 0,8% ВВП.

Отмечено усиление роли процентных доходов в процессе формирования финансового результата: с 28,1% – в 2010 году до 42,1% – в отчётном. В абсолютном выражении их величина возросла на 36,8%, до 399,8 млн руб., из которых 95,0% составили процентные доходы по кредитам клиентам. В то же время процентные расходы увеличились на 15,1% и достигли

<sup>8</sup> наличные денежные средства, драгоценные металлы, остатки на корреспондентских счетах в коммерческих и центральном банках

217,7 млн руб. ( $\frac{1}{4}$  от их общей суммы), из которых 58,1% составляли затраты по счетам и депозитам физических лиц (126,5 млн руб.). В результате чистый процентный доход кредитных организаций зафиксирован в размере 182,1 млн руб. (+76,5%).

Непроцентные доходы составили 48,6% совокупной величины (в 2010 году – 69,6%), или 461,7 млн руб. в абсолютном выражении, сократившись в 1,6 раза. Из этой суммы 70,0% было сформировано операциями по торговле иностранной валютой.

Совокупный объём непроцентных расходов был практически вдвое ниже показателя 2010 года, сложившись на уровне 332,9 млн руб. Причиной его резкого сокращения послужило уменьшение расходов по торговле иностранной валютой в 2,4 раза, до 193,5 млн руб., или 58,1% итогового показателя. В итоге чистый результат от операций по торговле иностранной валютой составил 129,5 млн руб., сократившись на 14,7%.

Относительные показатели эффективности банковской деятельности отразили сокращение рентабельности капитала действующих кредитных организаций с 7,4 до 7,2%. При этом увеличилась рентабельность активов (на 0,3 п.п., до 1,3%). Общий уровень рентабельности, позволяющий оценить долю прибыли в полученных банками доходах, составлявший год назад 6,6%, в отчётном году соответствовал 8,1%.

Ликвидность банковского сектора в целом находилась на достаточно высоком уровне: мгновенная – 72,6%, текущая – 63,4% и долгосрочная – 78,7%.

### *Валютный рынок*

Отмеченная в отчётном году напряжённая ситуация на валютном рынке существенно усилилась во II полугодии. Дестабилизирующий эффект оказывала также неопределённость политических перспектив.

К концу отчётного периода на наличном сегменте валютного рынка неоднократно отмечались случаи невыполнения обязанности по продаже имеющейся в кассе обменного пункта наличной иностранной валюты, а также её предложения клиентам по курсу, отличному от объявленного кредитной организацией. В связи с этим были инициированы внеплановые тематические проверки работы обменных пунктов на предмет соответствия совершаемых операций действующему законодательству.

Совокупная ёмкость наличного сегмента валютного рынка по итогам 2011 года составила в эквиваленте 532,2 млн долл., что на 18,1% выше отметки 2010 года. В то же время следует отметить, что рост показателя на протяжении последних трёх лет всё же не позволил достичь докризисных параметров – отставание от уровня за 2008 год составило 7,5%. Объём сделок с долларом США, как и ранее, являлся доминирующим – 65,8% всех операций с наличной валютой.

Нетто-результатом операций с наличной иностранной валютой стала её продажа субъектами в объёме порядка 47 млн долл., превысившем базисное значение на 8,5%. Впервые за долгое время было отмечено превышение регистрируемого спроса на доллар США над его предложением (более 17 млн долл.). Несмотря на преобладание в структуре операций купли-продажи наличной валюты доллара США (70 и 57% соответственно), наибольший вклад в формирование совокупного показателя внесли сделки с российским рублём, нетто-величина которых достигла в эквиваленте 44,8 млн долл.

По итогам 2011 года средневзвешенный курс продажи американской валюты на наличном рынке повысился на 2,5% и составил 10,4172 руб. ПМР, что на 0,8% больше его официального средневзвешенного значения, покупки – 10,6141 руб. ПМР, что на 2,8% превышает его значение за 2010 год и на 2,7% – официальный курс.

Совокупная сумма безналичной иностранной валюты, фигурировавшая в конверсионных операциях хозяйствующих субъектов с коммерческими банками, расширилась на 3,0% и составила 719,0 млн долл. Динамика роста была отмечена только в сделках по покупке иностранной валюты,

которые увеличились в абсолютном выражении почти на 10%, до 467,6 млн долл. Как и ранее, максимальным спросом пользовался доллар США, приобретение которого зафиксировано на уровне 370,5 млн долл., или около 80% суммарного показателя. В то же время масштаб проданных юридическими лицами средств отставал от базисного уровня более чем на 7% и сложился в сумме 251,4 млн долл. Значительное наращивание экспортных потоков в Республику Молдова обусловило преобладание объёмов конверсии молдавского лея (106,7 млн долл., или 42,4%). Удельный вес ранее доминировавших сделок с долларом США составил порядка 40% (100,4 млн долл.). В целом сумма купленной экономическими агентами валюты превысила её реализацию более чем на 200 млн долл., что почти в 1,4 раза больше сальдо, сложившегося в 2010 году.

Средневзвешенный курс продажи доллара США на валютном аукционе банков зафиксирован на уровне 10,4438 руб. ПМР, покупки – 10,5503 руб. ПМР. В результате, маржа составила 1,0%, или 10,7 копеек.

Динамика годового показателя конверсионных операций на межбанковском рынке складывается стабильно понижательной, начиная с 2009 года: на данный момент их величина уже сократилась почти вдвое – до уровня 60,1 млн долл. (-30,4% к базисной отметке). Структура валют не претерпела значительных изменений: сделки с долларом США составляли около 95%, с молдавским леем – 4% и с евро – 1%. Средневзвешенная «цена» американской валюты увеличилась на 4,3% (+1,1% к официальному средневзвешенному курсу) и сложилась в пределах 10,4491 руб. ПМР.

### **1.3. ПЛАТЁЖНЫЙ БАЛАНС**

Активная динамика наращивания объёмов товарного импорта традиционно выступает катализатором роста дефицита счёта текущих операций, который по итогам 9 месяцев 2011 года составил 617,9 млн долл. (табл. 1.7). В целом сопоставимый показатель 2010 года был превышен почти на 30%, что является наиболее высокой скоростью накопления отрицательного сальдо первого счёта платёжного баланса республики с 2009 года.

Доминирующее влияние (95,7%) на прирост отрицательного сальдо текущего счёта продолжал оказывать дефицит торгового баланса, объём которого возрос почти на 40% и достиг 712,2 млн долл., или 10,2% ВВП. Большая часть показателя была сформирована пассивным сальдо, сложившимся со странами СНГ (-450,2 млн долл.). Дефицит по внешнеторговым отношениям с партнёрами из дальнего зарубежья составил 262,0 млн долл.

Совокупный объём экспортно-импортных операций хозяйствующих субъектов республики за 9 месяцев 2011 года расширился на 23,9% и зафиксирован на отметке 1 710,8 млн долл. В то же время докризисные параметры (январь–сентябрь 2008 года) достигнуты не были – отставание составляет порядка 17%. В структуре транзакций доля экспортированной продукции впервые опустилась ниже отметки в 30%, фактически сложившись на уровне 29,2% внешнеторгового оборота. Степень покрытия импорта экспортом сократилась на 4,4 п.п., до 41,2%.

Суммарная величина экспорта приднестровской продукции увеличилась относительно базисного значения на 15,4% и вплотную приблизилась к отметке 500 млн долл. Большая часть показателя сформирована по итогам III квартала, когда была налажена работа основного экспортёра республики – металлургической отрасли. Однако наблюдаемые в течение ряда лет отсутствие динамичного развития производственной сферы, низкая конкурентоспособность отечественной продукции, потеря рынков сбыта не позволяют достичь параметров трёхгодичной давности (928,9 млн долл.), дистанцировав от них показатель экспорта отчётного периода более чем на 35%.

Платёжный баланс ПМР (сальдо)<sup>9</sup>

млн долл.

	январь-сентябрь 2009 года	январь-сентябрь 2010 года	январь-сентябрь 2011 года
<b>1. СЧЁТ ТЕКУЩИХ ОПЕРАЦИЙ</b>	-384,6	-478,4	-617,9
Товары и услуги	-469,6	-575,0	-752,5
<b>А. Товары</b>	-400,8	-515,3	-712,2
в том числе:			
-экспорт товаров	400,0	432,5	499,3
-импорт товаров	800,8	947,9	1 211,5
<b>В. Услуги</b>	-68,8	-59,7	-40,3
в том числе:			
-экспорт услуг	28,9	23,1	32,2
-импорт услуг	97,7	82,8	72,5
<b>С. Доходы</b>	-20,8	-23,4	-22,4
в том числе:			
-получено	5,3	8,4	4,7
-выплачено	26,1	31,8	27,1
<b>Д. Трансферты</b>	105,8	120,0	157,0
в том числе:			
-получено	124,3	144,4	183,6
-выплачено	18,5	24,4	26,6
<b>2. СЧЁТ ОПЕРАЦИЙ С КАПИТАЛОМ И ФИНАНСОВЫМИ ИНСТРУМЕНТАМИ</b>	359,6	409,1	591,9
<b>А. Счёт операций с капиталом</b>	-	-	-0,0
<b>В. Финансовый счёт</b>	377,1	402,5	577,0
Прямые и портфельные инвестиции	42,0	21,0	-15,3
в том числе:			
-в экономику ПМР	40,7	21,0	-18,9
-в экономику зарубежных стран	1,4	-0,0	3,7
Другие инвестиции	335,0	381,5	592,3
Активы (требования)	-38,5	15,2	17,4
в том числе:			
-торговые кредиты и авансы	-29,9	-27,5	-4,2
-ссуды и займы	-6,5	0,7	10,1
-валюта и депозиты	-2,2	42,0	11,5
-прочие активы	0,0	-	-
Пассивы (обязательства)	373,6	366,3	574,9
в том числе:			
-торговые кредиты и авансы	-52,0	-54,5	18,7
-задолженность за природный газ	329,5	366,2	464,2
-ссуды и займы	124,9	55,9	95,3
-валюта и депозиты	-28,8	-1,3	-3,4
-прочие обязательства	-	-	-
Прочие операции	-	-	-
<b>С. Изменение резервных активов ПРБ («+» – снижение, «-» – рост)</b>	-17,5	6,6	14,9
<b>СТАТИСТИЧЕСКИЕ РАСХОЖДЕНИЯ</b>	25,0	69,3	26,0
<b>ОБЩИЙ БАЛАНС</b>	-	-	-

<sup>9</sup> некоторые расхождения при суммировании возникли в результате округления величин

Среди покупателей товаров, произведённых в республике, традиционно преобладали резиденты стран СНГ, на долю которых пришлось почти  $\frac{2}{3}$  экспорта. Доминирующие позиции данного региона усилились на 7,4 п.п. Увеличение спроса, зафиксированное со стороны практически всех стран данной группы, в целом составило 30,3%. Одновременно с этим поставки в адрес партнёров из стран дальнего зарубежья сузились на 4,5%.

Таможенная стоимость импортируемой продукции достигла 1 211,5 млн долл., превзойдя сопоставимые значения 2010 и 2009 годов в 1,3 и 1,5 раза соответственно. Следует отметить, что в сравнении с динамикой экспорта восстановление внутреннего спроса на зарубежные товары относительно докризисных параметров происходит более быстрыми темпами, в частности отставание от показателя за январь–сентябрь 2008 года составляет лишь 4,7%. Высокая географическая концентрация импорта по-прежнему наблюдается в странах СНГ – 63,8%, или 773,2 млн долл., при этом базисный показатель был превышен на 14,9%.

В отличие от тенденций в области торговых операций размер сальдо в сфере услуг формировался в преобладающей степени под влиянием экспортной составляющей. По итогам отчётного периода темп её прироста достиг 139,4%, а значение – 32,2 млн долл. При этом затраты на импорт услуг, напротив, уменьшились на 12,4%, до 72,5 млн долл. В результате отрицательное сальдо баланса услуг сократилось почти на треть, до 40,3 млн долл. Пассивный результат, сложившийся по операциям со странами дальнего зарубежья, составил -44,6 млн долл. (против -53,9 млн долл. годом ранее), а активный – с государствами СНГ – 4,3 млн долл. (против -5,8 млн долл. соответственно).

Дефицит баланса инвестиционных доходов снизился на 4,3% и зафиксирован на отметке 22,4 млн долл. Почти двукратное сокращение доходов, начисленных к выплате резидентам (до 4,7 млн долл.), было обусловлено снижением по оплате труда работающих за рубежом граждан Приднестровья (с 2,0 до 1,0 млн долл.), а также уменьшением доходов от других инвестиций (с 5,7 до 3,3 млн долл.). Размер перечисленных нерезидентам средств оценивается в 27,1 млн долл., при этом его понижительная динамика (-14,8%) стала следствием сужения величины доходов от других инвестиций (-21,2%, до 17,1 млн долл.).

Профицит баланса трансфертов зафиксирован на отметке 157,0 млн долл., что более чем на 30% превышает базисный уровень. Объём поступивших в республику средств составил 183,6 млн долл. (+27,1%), в том числе сектору государственного управления республики – 31,3 млн долл. (рост в 2,2 раза). Сумма денежных переводов, полученных физическими лицами-резидентами Приднестровья из-за рубежа, увеличилась на 20,9% относительно сопоставимого периода 2010 года и достигла 141,8 млн долл., из них свыше 88% – из стран Содружества. Поступления прочих трансфертов сложились на отметке 10,4 млн долл., уступающей сопоставимому показателю порядка 17%.

Объём трансфертов, начисленных к выплате нерезидентам, составил 26,6 млн долл. (+9,0%). Физическими лицами посредством различных систем денежных переводов было переведено за рубеж средств на сумму 20,0 млн долл., из них в страны СНГ – 17,2 млн долл.

Дефицит счёта текущих операций за январь–сентябрь 2011 года финансировался положительным сальдо счёта операций с капиталом и финансовыми инструментами, которое сложилось в размере 591,9 млн долл. (с учётом изменения резервных активов), что в 1,5 раза выше аналогичного показателя 2010 года. Обязательства всех секторов экономики перед нерезидентами увеличились на 556,0 млн долл. (за 9 месяцев 2010 года – на 387,3 млн долл.), тогда как внешние активы хозяйствующих субъектов республики сократились на 21,1 млн долл. (соответственно на 15,1 млн долл.).

Сальдо по операциям с прямыми и портфельными инвестициями впервые с 2005 года было отрицательным, сложившись на уровне 15,3 млн долл., при этом в базисном периоде его положительное значение оценивалось в 21,0 млн долл. Смена вектора была задана значительным

наращиванием дефицита по операциям портфельного инвестирования: с 1,7 млн долл. в январе-сентябре 2010 года до 29,3 млн долл. по итогам отчётного периода. Чистый приток капитала в форме прямых инвестиций – 14,0 млн долл. – в 1,6 раза уступал сопоставимому показателю 2010 года (22,7 млн долл.).

Отчётный период характеризовался существенным ростом как кредиторской (до 18,7 млн долл.), так и дебиторской (до 4,2 млн долл.) задолженности резидентов по внешнеторговым операциям.

Традиционно наибольшая часть притока финансовых ресурсов в республику являлась результатом операций резидентов на рынке кредитов и займов. Вследствие чего нетто-приток капитала в форме заёмных средств составил 105,4 млн долл., почти двукратно превысив базисный показатель. Требования резидентов к внешнему миру уменьшились на 10,1 млн долл., тогда как обязательства перед заграничными кредиторами увеличились на 95,3 млн долл.

Операции с внешними активами и обязательствами в виде валюты на счетах в коммерческих банках и депозитах обеспечили нетто-приток капитала в республику на сумму 8,1 млн долл., что более чем в 5 раз ниже уровня за 9 месяцев 2010 года. Активы резидентов по данной статье сократились на 11,5 млн долл., обязательства – на 3,4 млн долл.

## РАЗДЕЛ 2. ДЕЯТЕЛЬНОСТЬ ПРИДНЕСТРОВСКОГО РЕСПУБЛИКАНСКОГО БАНКА В 2011 ГОДУ

### 2.1. ДЕНЕЖНО-КРЕДИТНАЯ ПОЛИТИКА

#### *Цели и результаты денежно-кредитной политики*

Политика Приднестровского республиканского банка в сфере валютного и денежно-кредитного регулирования в 2011 году осуществлялась в контексте неустойчивых макроэкономических условий.

Сохраняя принцип преемственности, Приднестровский республиканский банк в качестве главного ориентира монетарной политики на 2011 год принял значение официального курса доллара США к рублю ПМР; контрольно-индикативными выступали показатели денежной программы.

Политика валютного курса Приднестровского республиканского банка в 2011 году осуществлялась в рамках режима управляемого плавания на основе таргетирования курса рубля по отношению к доллару США. Уровень обменного курса национальных валют других стран к приднестровскому рублю определялся на основе кросс-курса данных валют к доллару США, а также исходя из соотношения спроса и предложения на иностранную валюту на внутреннем валютном рынке ПМР.

Спрос на валюту, помимо экономически обоснованной составляющей, содержал ещё составляющую, обусловленную ожиданиями девальвации национальной валюты. На протяжении отчетного года заявки на покупку на валютном аукционе удовлетворялись не регулярно и только частично, в результате отклонение спроса от предложения увеличивалось. Одновременно ПРБ размещал значительные средства в иностранных банках и в банках на территории ПМР. Таким образом, напряжение, связанное с дефицитом валюты, постоянно нарастало. На валютном аукционе 29.12.2011 года спрос составил свыше 42 млн долларов США, удовлетворив который почти в полном размере, ПРБ в конце 2011 года остался с отрицательной величиной золотовалютных резервов в размере минус 3,9 млн долларов США.

Согласно «Основным направлениям единой государственной денежно-кредитной политики на 2011 год» пределы колебаний официального валютного курса были ограничены коридором 10,0-11,0 руб. ПМР/долл. США. На 1 января 2012 года его значение сложилось на отметке 10,50 руб. ПМР, увеличившись за 2011 год на 30 копеек, или на 2,9%. Повышение носило фрагментарный характер и происходило в 3 этапа, каждый из которых поднимал его значение на 10 копеек. В результате средневзвешенный курс американской валюты зафиксирован на отметке 10,3392 руб. ПМР, а темп девальвации был равен 109,3%, отразив ускорение относительно показателя 2010 года на 3,6 п.п.

Вследствие отмеченных выше неадекватных действий ПРБ к концу года усилились тенденции отрыва значения рыночного курса от официального его значения. С учётом значительных объёмов спроса на иностранную валюту это оказывало определённый дестабилизирующий эффект на деятельность субъектов экономики. Так, при официальном курсе в 10,50 руб. ПМР/долл. США рыночный курс достигал 11 руб. ПМР/долл. США. Это потребовало принятия соответствующих мер реагирования, и уже в первые дни 2012 года значение официального курса было увеличено до 10,90 руб. ПМР/ долл. США.

Оценочные показатели денежной программы предполагали прирост национальной денежной массы в пределах 200-300 млн руб. по пессимистичному варианту прогноза и 400-500 млн руб. – по оптимистичному.

В течение 2011 года, вплоть до декабря, динамика национальной денежной массы соответствовала ориентирам, отраженным в «Основных направлениях единой государственной

денежно-кредитной политики на 2011 год», следуя пессимистичному варианту (200-300 млн руб.). Так, с 1 января по 1 декабря 2011 года её объём возрос на 173,3 млн руб., до 1 587,5 млн руб. Однако в декабре был отмечен значительный отток средств с депозитов до востребования юридических лиц в коммерческих банках – с 686,0 млн руб., на 01.12.2011 г., до 459,6 млн руб., на 01.01.2012 г., или на 226,4 млн руб.

В результате, по итогам отчётного года объём национальной денежной массы сократился на 34,5 млн руб., или на 2,4%, составив 1 379,7 млн руб. На протяжении года отмечался отток всех видов безналичных рублёвых средств юридических лиц. В частности, срочные депозиты сократились на 68,4 млн руб., суммы, инвестированные в операции с ценными бумагами, – на 17,5 млн руб., средства до востребования в центральном банке, к числу которых относится и специальный газовый счёт, – на 84,6 млн руб. Данные денежные средства были трансформированы в наличность, прирост которой по итогам года составил 140,6 млн руб. (+27,1%), и предъявлены на валютный рынок. В результате коэффициент наличности национальной денежной массы за отчётный год возрос с 36,7 до 47,8%. На один рубль, задействованный в наличном обороте, пришлось 1,09 безналичного рубля против 1,72 рубля на начало 2011 года.

В то же время существенный прирост валютных депозитов юридических лиц (+405,7 млн руб. в эквиваленте, или 16,9 раза) обеспечил преобладание средств, номинированных в иностранной валюте, в совокупном денежном предложении. Степень валютизации широкой денежной массы достигла 64,5%.

Динамика денежной базы в течение года была подвержена существенным колебаниям, отражающим изменение остатков средств на корреспондентских счетах коммерческих банков в Приднестровском республиканском банке. Минимальное их значение было зафиксировано в мае (279,9 млн руб.), максимальное – в декабре (523,3 млн руб.). В таких условиях с целью абсорбирования излишней ликвидности центральным банком дважды принимались решения о повышении нормативов отчислений в фонд обязательного резервирования. На 1 января 2012 года объём рублёвых средств на корсчетах составил 307,4 млн руб., что на 15,6% меньше, чем на 1 января 2011 года, однако по-прежнему характеризовался избытком. В целом за год размер денежной базы возрос на 62,8 млн руб., или на 6,4%, составив 1 046,6 млн руб.

Денежный мультипликатор M2x (отношение национальной денежной массы и денежной базы) составил 1,318, причём в течение пяти месяцев отчётного года его значение было ниже 1,2, а в июле составляло 1,060. Такие показатели свидетельствуют о чрезвычайно низком эффекте денежной мультипликации, т.е. возможности создания банковской системой денег неэмиссионным путём. Это говорит о застойных явлениях в экономике, что подтверждается и другими экономическими показателями.

### *Инструменты денежно-кредитной политики*

Основным инструментом денежно-кредитной политики, используемым в отчётном году для оперативного регулирования общей ликвидности банковской системы, являлись нормативы обязательного резервирования.

В условиях избыточной ликвидности банковского сектора с 1 апреля 2011 года норматив обязательного резервирования был увеличен на 2 п.п., до 11% от обязательств банков перед юридическими лицами, подлежащих резервированию. При этом депонирование обязательных резервов осуществлялось следующим образом:

1. По средствам, привлечённым в иностранной валюте, – в долларах США или евро в размере не менее 100% от общего объёма средств, подлежащих депонированию в иностранной валюте.
2. По средствам, привлечённым в национальной валюте ПМР, кредитным организациям предоставлена возможность осуществлять депонирование только в рублях ПМР или частично



валютными средствами в размере не более 99% от общего объёма средств, подлежащих депонированию в рублях ПМР.

Правлением ПРБ 30 декабря 2011 года (протокол №40) было принято решение об установлении норматива обязательных резервов в размере 13% обязательств кредитной организации, который применяется с отчётного периода, начинающегося 1 января 2012 года.

На начало 2011 года обязательные резервы составляли в рублёвом эквиваленте 93,8 млн руб., в том числе в национальной валюте 44,8 млн руб., в иностранной валюте в эквиваленте 49,0 млн руб. По состоянию на 1 января 2012 года фонд обязательных резервов увеличился на 37,1 млн руб. и составил 131,0 млн руб., в том числе в национальной валюте – 58,0 млн руб. (+13,2 млн руб.), в иностранной валюте – в эквиваленте 73,0 млн руб. (+24,0 млн руб.). При этом значительное увеличение объёма обязательных резервов на фоне увеличения обязательств банков, участвующих в расчёте, обусловлено также увеличением нормы депонирования.

В целях формирования страховых фондов для обеспечения сохранности средств и своевременности исполнения принятых обязательств перед вкладчиками – физическими лицами банки, как и прежде, поддерживали на своих корреспондентских счетах неснижаемые остатки. Однако с 1 августа 2011 года был изменён механизм формирования страхового фонда. В частности, были введены понятия базовой и дифференцированных ставок страховых взносов (Указание ПРБ от 28 июня 2011 года «Об установлении базовой и дифференцированных ставок страховых взносов в страховые фонды»). При этом базовая ставка страховых взносов, депонируемых в Приднестровском республиканском банке, устанавливается в размере 4% обязательств банка перед физическими лицами, при условии соблюдения банком требований обязательных нормативов, а дифференцированные ставки страховых взносов применяются банками при несоблюдении ими перечисленных ниже условий путём увеличения базовой ставки страхового взноса на процентный пункт, указанный в каждом конкретном случае, а именно:

а) при невыполнении банком обязательных нормативов, характеризующих достаточность его капитала (Н1 и/или Н1.1), базовая ставка страхового взноса в страховой фонд увеличивается (за каждый неисполненный норматив) на 2%;

б) при невыполнении банком обязательных нормативов, характеризующих его ликвидность (Н2.1 и/или Н2.2, и/или Н2.3), базовая ставка страхового взноса в страховой фонд увеличивается (за каждый неисполненный норматив) на 1%;

в) при невыполнении банком обязательных нормативов, характеризующих его кредитные риски (Н3 и/или Н4, и/или Н5), базовая ставка страхового взноса в страховой фонд увеличивается (за каждый неисполненный норматив) на 3%;

г) при формировании фонда риска по кредитам и приравненной к ним задолженности в неполном объёме:

1) если величина недоформированного фонда риска составляет до 10% от расчётного с учётом обеспечения фонда риска банка, базовая ставка страхового взноса в страховой фонд увеличивается на 0,5%;

2) если величина недоформированного фонда риска составляет от 11% до 20% от расчётного с учётом обеспечения фонда риска банка, базовая ставка страхового взноса в страховой фонд увеличивается на 1%;

3) если величина недоформированного фонда риска составляет от 21% до 50% от расчётного с учётом обеспечения фонда риска банка, базовая ставка страхового взноса в страховой фонд увеличивается на 2%;

4) если величина недоформированного фонда риска составляет свыше 50% от расчётного с учётом обеспечения фонда риска банка, базовая ставка страхового взноса в страховой фонд увеличивается на 5%;

д) при доле безнадёжных кредитов и приравненной к ним задолженности более 5% в

кредитном портфеле банка базовая ставка страхового взноса в страховой фонд увеличивается на 3%;

е) при наличии неисполненных предписаний, срок исполнения которых уже наступил, базовая ставка страхового взноса в страховой фонд увеличивается (за каждое неисполненное предписание) на 5%.

При одновременном наличии нескольких условий, при которых базовая ставка страхового взноса в страховой фонд должна быть увеличена, базовая ставка увеличивается на каждый процентный пункт, указанный в каждом конкретном случае.

Соотношение между средствами в иностранной валюте и в рублях ПМР, депонируемыми в Приднестровском республиканском банке, составляло не менее 50% в рублях ПМР и не более 50% в иностранной валюте от общего объёма средств, подлежащих депонированию.

Правлением ПРБ 30 декабря 2011 года (протокол №40) было принято решение об установлении базовой ставки страховых взносов, депонируемых в ПРБ, в размере 6% обязательств банка перед физическими лицами, которая будет применяться с отчётного периода, начинающегося 1 января 2012 года.

Из 7 банков, действующих на территории ПМР на конец отчётного периода, один банк не привлекал средства физических лиц, 3 банка выбрали метод депонирования только в рублях ПМР, остальные – в иностранной валюте и рублях ПМР.

По состоянию на 1 января 2012 года страховые фонды составили в рублёвом эквиваленте 64,2 млн руб., в том числе в национальной валюте – 35,4 млн руб., в иностранной – 28,8 млн руб. На начало 2011 года страховые фонды составляли 49,7 млн руб., в том числе в рублях – 30,1 млн руб., в иностранной валюте – 19,6 млн руб. Таким образом, в целом за 2011 год объём сформированных страховых фондов вырос на 14,5 млн руб., или на 29,2%.

Кредитование коммерческих банков осуществлялось на условиях платности, срочности, обеспеченности и возвратности. В отчётном году было выдано 360,0 млн руб., из которых 202,3 млн руб. – ЗАО «Банк сельскохозяйственного развития» под государственные гарантии, выданные Министерством финансов ПМР в сумме 258,4 млн руб. в соответствии с Законом ПМР «О республиканском бюджете на 2011 год». Средства иным банкам (в размере 157,7 млн руб.) были выданы под залог депозитов в иностранной валюте, размещённых в Приднестровском республиканском банке. Совокупный объём привлечения депозитов, принятых в качестве обеспечения межбанковских кредитов, в отчётном году составил 14,9 млн долл. и 0,9 млн евро.

В течение 2011 года коммерческими банками было погашено кредитов на сумму 149,1 млн руб., в том числе предоставленных в рассматриваемом периоде, 71,9 млн руб. При этом по прекращению обеспечиваемых залогом кредитных обязательств центральный банк осуществил возврат привлечённых депозитов в размере 4,9 млн долл. и 0,9 млн евро.

В результате по состоянию на 1 января 2012 года совокупная задолженность перед Приднестровским республиканским банком по межбанковским кредитам составила 398,3 млн руб.

Ставка рефинансирования в отчётном периоде изменений не претерпела и составляла 7% годовых по кредитам в рублях ПМР всех видов срочности.

В 2011 году операций с собственными ценными бумагами центральный банк не проводил.

## **2.2. БАНКОВСКОЕ РЕГЛАМЕНТИРОВАНИЕ И НАДЗОР**

В 2011 году центральным банком была продолжена работа по приведению требований о формировании специальных резервов по активам и условным обязательствам, подверженным кредитному риску, в соответствие с международными стандартами. В 2011 году были внесены дополнения и изменения в нормативные акты центрального банка, связанные с планируемым переходом с 1 января 2013 года на новые правила ведения бухгалтерского учёта. Были подготовлены и вступили в силу тринадцать указаний по внесению изменений и дополнений в

действующие нормативные акты, одно положение Приднестровского республиканского банка вступит в силу с 1 января 2013 года.

Продолжена оптимизация и совершенствование форм отчетности, используемой в надзорных целях.

Коммерческим банкам и кредитным организациям было направлено 155 писем разъяснительного и информационного характера, 39 писем о деятельности кредитных организаций направлено в исполнительные органы.

В 2011 году в составе применяемых мер воздействия по отношению к банкам-нарушителям преобладали предупредительные (акты и предписания), однако имели место и принудительные меры воздействия (приостановление действия лицензии).

### *Регистрация и лицензирование банковской деятельности*

Количество коммерческих банков, зарегистрированных Приднестровским республиканским банком в государственном реестре юридических лиц, в 2011 году увеличилось до 9 банков. Однако у двух банков решением Арбитражного суда ПМР аннулирована генеральная лицензия, в соответствии с которой им было предоставлено право на осуществление банковской деятельности в ПМР и за её пределами, один из них находится в стадии ликвидации. Таким образом, по состоянию на 01.01.2012 г. в республике действовало 7 коммерческих банков (табл. 2.1). При этом 6 банков функционировали в форме акционерных обществ на основании генеральных лицензий. В соответствии с п. 3 ст. 5 Закона Приднестровской Молдавской Республики «О банке сельскохозяйственного развития» данной кредитной организации не требуется получение лицензии на осуществление банковских и валютных операций.

Финансовый сектор Приднестровья также был представлен 21 филиалом (против 24 единиц на 01.01.2011 г.) и 279 отделениями коммерческих банков (289 – годом ранее).

**Таблица 2.1**

### *Структура банковского сектора*

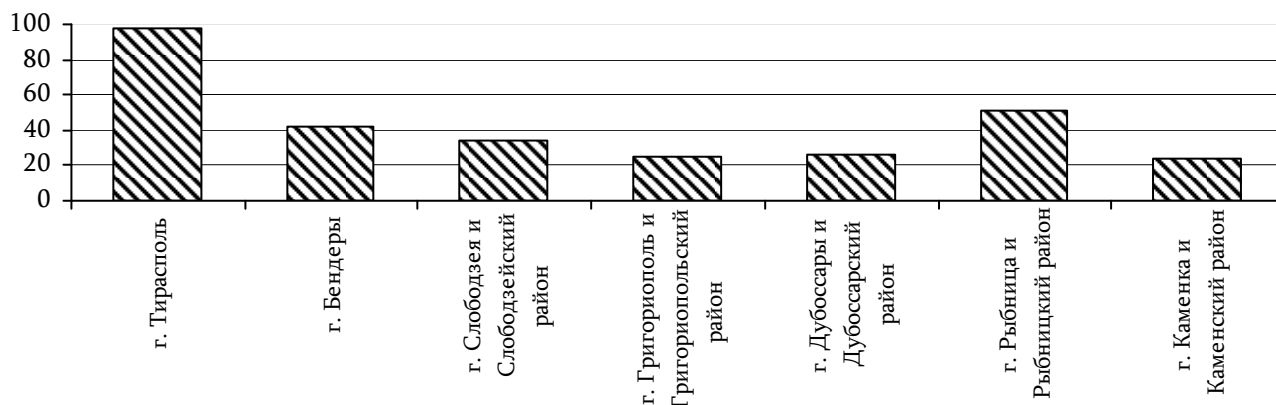
	на 01.01.2011 г.	на 01.01.2012 г.
Коммерческие банки (действующие)	6	7
из них:		
- с государственным участием	1	3
- с иностранным участием	3	2
Филиалы коммерческих банков	24	21
Отделения коммерческих банков	289	279
Кредитные организации	7	6
из них:		
- с иностранным участием	1	1

Количество действующих кредитных организаций, осуществляющих отдельные виды банковских операций, сократилось на 1 единицу и составило 7. Данные учреждения действуют в форме обществ с ограниченной ответственностью, относятся к кредитным организациям III категории и осуществляют деятельность на основании лицензии на право совершения отдельных банковских операций с физическими лицами.

В разрезе городов и районов наибольшая концентрация филиалов и отделений зафиксирована в городе Тирасполе (рис. 2.1).

Суммарная величина зарегистрированного уставного капитала действующих банков по состоянию на 1 января 2012 года составила 911,71 млн руб., что на 18,15% больше показателя на начало 2011 года, и объясняется увеличением уставного капитала двух банков, а также его переоценкой в связи с изменением валютного курса.

Нахождение одной небанковской кредитной организации в процессе ликвидации обусловило сокращение объёма уставного капитала действующих небанковских кредитных организаций на 11,5%, до 6,3 млн руб.



**Рис. 2.1. Количество филиалов и отделений коммерческих банков в разрезе городов и районов ПМР на 1 января 2012 года, ед.**

Общая сумма инвестиций нерезидентов ПМР в уставный капитал действующих кредитных организаций на 1 января 2012 года составила 6,1 млн долл., что в рублёвом эквиваленте соответствует 64,3 млн руб. Более чем двукратное сокращение данного показателя (на 51,7%) было обеспечено приобретением банком с государственным участием организации, уставный капитал которой был сформирован за счёт средств нерезидентов ПМР. В результате доля участия нерезидентов ПМР в совокупном уставном капитале действующих кредитных организаций уменьшилась с 16,6%, на 01.01.2011 г., до 7,0%, на 01.01.2012 г.

Во исполнение возложенных действующим законодательством ПМР на центральный банк функций в 2011 году Приднестровским республиканским банком рассматривались представленные кредитными организациями учредительные документы, осуществлялись государственная регистрация изменений в учредительные документы, согласование в должности руководителей кредитных организаций, ведение книги государственной регистрации кредитных организаций и реестра выданных лицензий.

В рамках данных полномочий в течение 2011 года было принято 6 решений о государственной регистрации учредительных документов кредитных организаций ПМР, 6 решений о согласовании в должности руководителей кредитных организаций республики, одно решение об изменении сведений государственного реестра, не связанных с изменением учредительных документов, 2 решения о выдаче предварительного разрешения на увеличение уставного капитала банка за счёт денежных средств нерезидента ПМР и на отчуждение акций банка в пользу нерезидента ПМР, а также 3 решения об утверждении изменений в положения о филиалах двух банков.

В связи с ликвидацией филиалов двум банкам были переоформлены генеральные лицензии на осуществление банковской деятельности.

В отчётном году была проведена проверка правомерности оплаты уставного капитала двух банков, а также правильности открытия, закрытия и изменения реквизитов отделений одного банка.

Центральным банком было принято решение о приостановлении действия лицензии коммерческого банка в части осуществления операций по привлечению и размещению средств физических лиц, основанием чего явились выявившиеся в результате комплексной проверки нарушения действующего законодательства ПМР и нормативных актов Приднестровского республиканского банка, после устранения которых действие лицензии было возобновлено.

В результате внеплановой тематической проверки небанковской кредитной организации,

выявившей нарушение действующего законодательства ПМР и нормативных актов ПРБ, было принято решение о приостановлении действия её лицензии. Данная организация информировала Приднестровский республиканский банк о закрытии всех обменных пунктов, в связи с чем лицензия на право осуществления отдельных банковских операций указанной небанковской кредитной организации утратила юридическую силу и была возвращена в центральный банк.

На основании решения единоличного участника общества о добровольной ликвидации небанковской кредитной организации Приднестровским республиканским банком было принято решение о направлении в территориальный регистрирующий орган документов, касающихся ликвидатора общества, с целью осуществления государственной регистрации данных сведений.

#### *Инспектирование банков*

В 2011 году Приднестровским республиканским банком были проведены десять инспекционных проверок, из них четыре плановые проверки: две комплексные проверки банков и две – кредитных организаций III категории.

Деятельность инспекционных подразделений центрального банка была направлена на оценку качества активов и условных обязательств, ликвидности кредитных организаций, проверку достаточности капитала, структуры обязательств, а также деятельности кредитных организаций на внутреннем валютном рынке республики.

В ходе инспекционных проверок в основном были выявлены нарушения в части:

- неадекватной оценки банками качества активов и условных обязательств, что привело к созданию недостаточного объёма резерва на покрытие убытка от кредитной деятельности;
- невыполнения обязательных нормативов деятельности кредитных организаций;
- предоставления кредитными организациями недостоверной отчётности и информации;
- неправильного ведения документации кредитного досье;
- неэффективного управления рисками;
- неверного отражения операций в бухгалтерском учёте и отчётности.

По результатам проверок составлено 7 актов и направлено 5 предписаний в адрес банков и кредитных организаций III категории об устранении выявленных в ходе инспекционных проверок нарушений действующего законодательства ПМР и нормативных актов ПРБ.

#### *Дистанционный надзор*

Во избежание проявления последствий макроэкономической нестабильности продолжилась работа по применению и развитию содержательных, ориентированных на выявление и идентификацию риска подходов к надзору за деятельностью финансовых учреждений.

Существенное внимание в отчётном году уделялось анализу адекватности оценки банками кредитных рисков. Органами дистанционного надзора досконально рассматривались практически все звенья кредитного процесса, в том числе финансовое положение заёмщиков, источники средств для обслуживания и погашения кредитов, адекватность оценки рисков и полноты формирования резервов, а также достоверность их отражения в отчётности.

В 2011 году в деятельности коммерческих банков и кредитных организаций имели место нарушения 52 законодательных и нормативных актов. По данным фактам составлено и доведено 46 актов и 38 предписаний (в том числе 2 повторных).

### **2.3. ВАЛЮТНОЕ РЕГУЛИРОВАНИЕ И ФИНАНСОВЫЙ МОНИТОРИНГ**

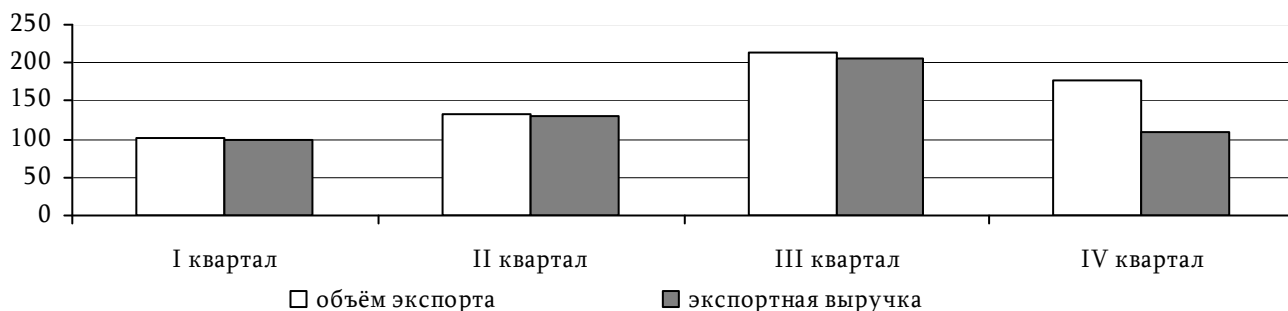
#### *Валютное регулирование*

Политика Приднестровского республиканского банка в области валютного регулирования и контроля в 2011 году была ориентирована на обеспечение реализации основных направлений

единой государственной денежно-кредитной политики.

В рамках валютного контроля осуществлялась также проверка выполнения резидентами обязательств по репатриации валютной выручки на территорию ПМР, а также обязательств по продаже ее части на внутреннем валютном рынке, определялась обоснованность платежей в иностранной валюте, оценивалась полнота и объективность учёта и отчётности по валютным операциям, соответствие проводимых валютных операций действующему законодательству ПМР.

В течение 2011 года объём экспорта характеризовался незначительными перепадами; аналогичная динамика, соответственно, наблюдалась в поступлении экспортной выручки по декларациям (рис. 2.2).



**Рис. 2.2. Динамика объёмов экспорта и поступлений экспортной выручки, согласно декларациям о репатриации, млн долл.**

Норма обязательной продажи хозяйствующими субъектами части валютной выручки в течение отчётного года не изменилась и составила 25%. В 2011 году объём обязательной продажи иностранной валюты увеличился по сравнению с показателем предыдущего года на 24% и составил 158 млн в долларовом эквиваленте.

В то же время в собственные портфели банков Приднестровским республиканским банком было продано порядка 218,6 млн долл. Таким образом, величина валютных интервенций была значительно выше суммы обязательной продажи иностранной валюты.

В течение 2011 года Приднестровский республиканский банк совместно с Государственным таможенным комитетом Приднестровской Молдавской Республики продолжал осуществлять контроль проведения внешнеэкономических операций, основанный на анализе соответствия стоимости перемещаемых через таможенную границу товаров и осуществляемых платежей с учётом установленных законодательством сроков.

Сумма произведённых в 2011 году импортных платежей составила 976,5 млн долл., экспортных – 628,5 млн долл. Основной объём внешнеторговых операций хозяйствующих субъектов осуществлялся в долларах США.

За этот же период экспортной валютной выручки поступило на сумму 560,7 млн долл. Сумма не поступившей в срок экспортной выручки за 2011 год составила 7,08 млн долл.

За нарушение сроков репатриации экспортной выручки, возвращения авансовых платежей по импорту, не сопровождающихся поставками товаров, к хозяйствующим субъектам применялись меры экономического воздействия. В 2011 году за несвоевременную репатриацию экспортной выручки было выставлено 18 637 уведомлений на сумму 2,9 млн долл., уплачено штрафов на сумму 1,9 тыс. долл., что составляет 0,06% от общей суммы начисленных штрафов. За несвоевременный возврат авансовых платежей, не сопровождающихся поставками товаров, работ, услуг было выставлено 2 322 уведомления на сумму 2,2 млн долл., уплачено штрафов на сумму 19,6 тыс. долл., что составляет 0,9 % от общей суммы начисленных штрафов.

В рамках проведения валютных операций, связанных с движением капитала, Приднестровским республиканским банком было зарегистрировано получение иностранной валюты на счета хозяйствующих субъектов в объёме около 167,5 млн в долларовом эквиваленте.

В отчётном году Приднестровским республиканским банком были выданы разрешения на проведение валютных операций, связанных с движением капитала, для перечисления со счетов хозяйствующих субъектов в пользу нерезидентов порядка 12,3 млн в долларовом эквиваленте.

По выданным Приднестровским республиканским банком лицензиям на право реализации товаров, работ, услуг на территории ПМР за наличную иностранную валюту по состоянию на начало года работало 10 юридических лиц, по состоянию на конец года – 9.

На основании соответствующих разрешений Приднестровского республиканского банка в течение отчётного года 7 предприятий-резидентов Приднестровской Молдавской Республики проводили операции через открытые ими счета в банках за пределами региона.

В отчётном году было зарегистрировано 52 обменных пункта. На 1 января 2011 года общее число действующих обменных пунктов составило 429, из них 112 обменных пунктов небанковских кредитных организаций.

С целью контроля соблюдения порядка совершения и учёта валютно-обменных операций на территории Приднестровской Молдавской Республики в соответствии с планами проверок, а также на основании обращений граждан Приднестровским республиканским банком проводились проверки обменных пунктов.

К концу года на наличном сегменте валютного рынка отмечались дестабилизирующие факты появления разрыва официального и рыночного курсов, а также неисполнение кредитными организациями обязанности по продаже имеющейся валюты в кассе обменного пункта. С целью пресечения данных обстоятельств центральным банком проводились тематические проверки деятельности обменных пунктов.

#### *Динамика валютных резервов*

На 1 января 2011 года объём золотовалютных резервов ПМР в долларовом эквиваленте составлял 44,9 млн долл.

В результате проводимых Приднестровским республиканским банком валютных интервенций, наиболее значительный объём которых пришёлся на декабрь 2011 года, по итогам отчётного года сложилась отрицательная величина золотовалютных резервов: на 1 января 2012 года их объём в долларовом эквиваленте составил -3,9 млн.

#### *Финансовый мониторинг*

В 2011 году Приднестровский республиканский банк продолжил работу по становлению национальной системы противодействия легализации (отмыванию) доходов, полученных незаконным путём.

В течение года были осуществлены мероприятия, направленные на гармонизацию законодательства Приднестровской Молдавской Республики с законодательством Российской Федерации и его приведение в соответствие с действующими международными стандартами в области противодействия легализации (отмыванию) доходов, полученных незаконным путём. Результатом данной работы, в частности, является разработка Приднестровским республиканским банком соответствующей законодательной инициативы.

Принимая во внимание, что Постановлением Верховного Совета Приднестровской Молдавской Республики от 6 октября 2006 года № 385 была выражена приверженность Приднестровской Молдавской Республики к основополагающим принципам Конвенции об отмывании, выявлении, изъятии и конфискации доходов от преступной деятельности, принятой в Страсбурге 8 ноября 1990 года, вышеуказанным законопроектом предполагается распространить действие базового закона на правоотношения, связанные с предупреждением, выявлением и пресечением деяний, направленных на легализацию (отмывание) доходов, полученных в

результате совершения уголовного правонарушения.

Кроме того, учитывая, что Постановлением Верховного Совета Приднестровской Молдавской Республики от 27 апреля 2006 года № 138 была подтверждена приверженность Приднестровской Молдавской Республики основополагающим принципам в области противодействия терроризму, разработанным и закрепленным мировым сообществом, в частности, в Международной конвенции о борьбе с финансированием терроризма, принятой в Нью-Йорке 9 декабря 1999 года, законопроектом предложено также закрепление норм, предусматривающих использование соответствующих правовых механизмов для противодействия терроризму.

Также законопроектом предполагается распространить государственный контроль на операции с денежными средствами или иным имуществом в случае, если хотя бы одной из сторон такой операции является физическое или юридическое лицо, в отношении которого имеются сведения об его участии в террористической деятельности.

В качестве одного из инструментов противодействия финансированию терроризма законопроектом предполагается установить обязанность организаций, осуществляющих операции с денежными средствами или иным имуществом, а также право Приднестровского республиканского банка принимать решение о приостановлении вышеуказанных операций с денежными средствами или иным имуществом.

В рамках развития подзаконной нормативной правовой базы и приведения её в соответствие с принимаемыми законодательными актами Приднестровским республиканским банком были внесены соответствующие изменения и дополнения в Инструкцию «О порядке представления в Приднестровский республиканский банк информации в целях противодействия легализации (отмыванию) доходов, полученных незаконным путём» в части совершенствования механизма представления информации об операциях с денежными средствами или иным имуществом, подлежащих контролю, в Приднестровский республиканский банк.

Приднестровским республиканским банком была разработана Инструкция «О порядке осуществления контроля за исполнением физическими и юридическими лицами законодательства о противодействии легализации (отмыванию) доходов, полученных незаконным путём».

В целях установления административной ответственности за нарушение законодательства о противодействии легализации (отмыванию) доходов, полученных незаконным путём, Приднестровским республиканским банком совместно с Прокуратурой Приднестровской Молдавской Республики был разработан законопроект, вносящий изменение и дополнение в Кодекс Приднестровской Молдавской Республики об административных правонарушениях. Учитывая, что правовой статус Приднестровского республиканского банка не позволяет ему самостоятельно принимать решения о возбуждении дел об административных правонарушениях, данные полномочия были предоставлены органам Прокуратуры Приднестровской Молдавской Республики.

После принятия Верховным Советом Приднестровской Молдавской Республики вышеуказанного законопроекта Приднестровским республиканским банком было налажено взаимодействие с Прокуратурой Приднестровской Молдавской Республики в части направления информации о выявленных фактах нарушения законодательства о противодействии легализации (отмыванию) доходов, полученных незаконным путём.

Был выявлен ряд нарушений законодательства о противодействии легализации (отмыванию) доходов, полученных незаконным путём, в части нарушения сроков постановки на учёт в Приднестровском республиканском банке, информация о которых была направлена в Прокуратуру Приднестровской Молдавской Республики.

Учитывая, что базовый закон предусматривает применение к организациям, осуществляющим операции с денежными средствами или иным имуществом, за нарушение законодательства о



противодействию легализации (отмыванию) доходов, полученных незаконным путём, мер государственного принуждения в виде приостановления действия лицензии, Приднестровским республиканским банком были проведены рабочие совещания с представителями Министерства юстиции, Министерства финансов, Министерства экономики, Министерства информации и телекоммуникаций в целях выработки единого механизма применения указанного вида ответственности и его закрепления на законодательном уровне.

Принимая во внимание, что эффективное выполнение задач по противодействию легализации (отмыванию) доходов, полученных незаконным путём, в значительной степени зависит от уровня информационно-технологического обеспечения процессов обработки сведений, предоставляемых организациями, Приднестровским республиканским банком была завершена работа по разработке Единой информационной системы в данной сфере.

В рамках межведомственного взаимодействия, при разработке Единой информационной системы в сфере противодействия легализации (отмыванию) доходов, полученных незаконным путём, Приднестровским республиканским банком были проведены рабочие встречи и налажено взаимодействие с Министерством внутренних дел Приднестровской Молдавской Республики.

В соответствии с действующими нормами Закона была проведена работа по постановке на учёт в Приднестровском республиканском банке организаций, осуществляющих операции с денежными средствами или иным имуществом, адвокатов, нотариусов и лиц, осуществляющих деятельность в сфере оказания юридических или бухгалтерских услуг. На сегодняшний день на учёте в Приднестровском республиканском банке состоит 126 субъектов первичного финансового мониторинга.

На протяжении года велась активная разъяснительная работа, оказывалась методологическая помощь организациям, осуществляющим операции с денежными средствами или иным имуществом, в организации внутреннего контроля в целях предотвращения легализации (отмывания) доходов, полученных незаконным путём. Был проведен анализ разработанных и представленных организациями правил внутреннего контроля и программ его осуществления на предмет соответствия законодательству о противодействии легализации (отмыванию) доходов, полученных незаконным путём. По итогам данной работы даны соответствующие рекомендации по доработке правил внутреннего контроля и программ его осуществления, а также иных документов, разработанных в целях предотвращения легализации (отмывания) доходов, полученных незаконным путём.

В рамках повышения уровня квалификации в области противодействия легализации (отмыванию) доходов, полученных незаконным путём, служащие отдела финансового мониторинга Приднестровского республиканского банка прошли соответствующее обучение в Ассоциации российских банков (г. Москва), в Институте развития фондов рынков (г. Москва).

## **2.4. СОВЕРШЕНСТВОВАНИЕ БАНКОВСКОГО ЗАКОНОДАТЕЛЬСТВА**

Надёжной основой банковской системы традиционно является надлежащим образом сформированная нормативно-правовая база, обеспечивающая чётко установленное равновесие между потребностью в жёстком надзоре за кредитными организациями, с одной стороны, и фактором гибкости, требуемым для стабильной их работы, с другой.

Реализация данного направления деятельности Приднестровского республиканского банка осуществлялась посредством участия его специалистов в разработке законопроектов, подготовке заключений на отдельные проекты законов и нормативных актов органов исполнительной власти, а также принятия в соответствии с установленной компетенцией нормативных актов, охватывающих широкий спектр вопросов регулирования банковской деятельности и направленных на совершенствование банковского регулирования и устранение выявленных правовых пробелов.

В целях исключения из Закона Приднестровской Молдавской Республики от 25 октября 2005 года № 649-3-III «Об исполнительном производстве» (САЗ 05-44) нормы, устанавливающей специальный порядок хранения и реализации ювелирных и других бытовых изделий из золота, серебра, платины и металлов платиновой группы, драгоценных камней и жемчуга, а также лома и отдельных частей таких изделий, сохранив при этом норму, предусматривающую порядок обращения взыскания на наличные денежные средства должника в рублях Приднестровской Молдавской Республики и в иностранной валюте, разработано распоряжение Президента Приднестровской Молдавской Республики от 27 января 2011 года № 50рп «О проекте Закона Приднестровской Молдавской Республики «О внесении изменений в Закон Приднестровской Молдавской Республики «Об исполнительном производстве»».

В целях минимизации последствий влияния мирового экономического кризиса 2008-2009 годов на экономику Приднестровской Молдавской Республики подготовлено Распоряжение Президента Приднестровской Молдавской Республики от 10 февраля 2011 года № 71рп «Об официальном заключении Президента Приднестровской Молдавской Республики на проект закона Приднестровской Молдавской Республики «О внесении изменения в Закон Приднестровской Молдавской Республики «О некоторых особенностях действия ряда положений законов Приднестровской Молдавской Республики в целях реализации государственных мер по минимизации последствий влияния мирового экономического кризиса 2008-2009 годов на экономику Приднестровской Молдавской Республики»».

В рамках продолжения работы над законопроектом принималось участие в подготовке Распоряжения Президента Приднестровской Молдавской Республики «Об официальном заключении Президента Приднестровской Молдавской Республики на проект Кодекса Приднестровской Молдавской Республики об административных правонарушениях».

С целью выработки стратегических ориентиров бюджетной и налоговой политики на 2012 год и среднесрочную перспективу, способствующих стабильности и предсказуемости налоговой системы и бюджетных процессов, а также выполнению финансовых обязательств государства, проводилась процедура согласования распоряжения Президента Приднестровской Молдавской Республики от 8 апреля 2011 года № 264рп «О проекте постановления Верховного Совета Приднестровской Молдавской Республики «Об утверждении Концепции бюджетной и налоговой политики Приднестровской Молдавской Республики на 2012 год и среднесрочную перспективу»».

Необходимость установления нового порядка пролонгации кредитов, непогашение которых определено в законе о республиканском бюджете на очередной финансовый год вызвала необходимость рассмотрения и согласования распоряжения Президента Приднестровской Молдавской Республики от 14 марта 2011 года № 164рп «О проекте закона Приднестровской Молдавской Республики «О внесении дополнения в Закон Приднестровской Молдавской Республики «О центральном банке Приднестровской Молдавской Республики»».

Потребность специальной процедуры регистрации закрытого акционерного общества «Банк сельскохозяйственного развития» с учётом особенностей, установленных Законом Приднестровской Молдавской Республики от 13 декабря 2010 года № 264-3-IV «О банке сельскохозяйственного развития» (САЗ 10-50), вызвала необходимость рассмотрения и согласования распоряжения Президента Приднестровской Молдавской Республики «О проекте закона Приднестровской Молдавской Республики от 5 марта 2011 года № 150рп «О проекте закона Приднестровской Молдавской Республики «О внесении изменения в Закон Приднестровской Молдавской Республики «О Банке сельскохозяйственного развития»».

С целью определения полномочий центрального банка по установлению правил и порядка выпуска, обращения и погашения векселей кредитных организаций Приднестровской Молдавской Республики разработан проект распоряжения Президента Приднестровской Молдавской Республики «О внесении поправки ко второму чтению проекта закона

Приднестровской Молдавской Республики «О внесении изменений и дополнений в Закон Приднестровской Молдавской Республики «О центральном банке Приднестровской Молдавской Республики».

В целях приведения Закона Приднестровской Молдавской Республики «О векселях» в соответствие Закону Приднестровской Молдавской Республики «О банках и банковской деятельности в Приднестровской Молдавской Республике» в части полномочий центрального банка по установлению правил и порядка выпуска, обращения и погашения векселей кредитных организаций Приднестровской Молдавской Республики разработан проект распоряжения Президента Приднестровской Молдавской Республики «О внесении изменения и дополнения в Закон Приднестровской Молдавской Республики «О векселях».

В рамках совершенствования законодательства осуществлялась процедура рассмотрения и согласования распоряжения Президента Приднестровской Молдавской Республики от 10 мая 2011 года № 375рп «Об официальном заключении Президента Приднестровской Молдавской Республики на проекты законов Приднестровской Молдавской Республики «О внесении изменений и дополнений в Закон Приднестровской Молдавской Республики «Об акционерных обществах», «О внесении дополнения в Закон Приднестровской Молдавской Республики «О банках и банковской деятельности в Приднестровской Молдавской Республике», «О внесении дополнения в Закон Приднестровской Молдавской Республики «О налоге на доходы организаций», «О внесении дополнения в Закон Приднестровской Молдавской Республики «О лицензировании отдельных видов деятельности».

В целях приведения в соответствие Указа Президента Приднестровской Молдавской Республики от 18 апреля 2011 года № 251 «Об утверждении Положения о порядке ведения учёта, отчётности и контроля по выплате гуманитарной помощи Российской Федерации» статье 8-1 Закона Приднестровской Молдавской Республики «О республиканском бюджете на 2011 год» в части наименования счетов, используемых для учёта гуманитарной помощи из Российской Федерации, а также в целях уточнения фактических номеров счетов, открытых Министерству финансов Приднестровской Молдавской Республики для зачисления средств гуманитарной помощи Российской Федерации, в Приднестровском республиканском банке разработан Указ Президента Приднестровской Молдавской Республики от 4 июля 2011 года № 459 «О внесении изменений в Указ Президента Приднестровской Молдавской Республики от 18 апреля 2011 года № 251 «Об утверждении Положения о порядке ведения учёта, отчётности и контроля по выплате гуманитарной помощи Российской Федерации».

Необходимость законодательного закрепления возможности проведения аудиторской проверки иностранной аудиторской фирмой в случае отсутствия на территории Приднестровской Молдавской Республики зарегистрированных аудиторов и фирм, уполномоченных на проведение аудита определённого вида, вызвала потребность разработки распоряжения Президента Приднестровской Молдавской Республики от 7 сентября 2011 года № 894рп «Об официальном заключении Президента Приднестровской Молдавской Республики на проект Закона Приднестровской Молдавской Республики «О внесении дополнения в Закон Приднестровской Молдавской Республики «Об аудиторской деятельности».

С целью недопущения задержки выплаты пенсий и пособий при отсутствии средств на специальном газовом счёте осуществлена процедура согласования распоряжение Президента Приднестровской Молдавской Республики от 16 августа 2011 года № 793рп «О проекте Закона Приднестровской Молдавской Республики «О внесении дополнения в Закон Приднестровской Молдавской Республики «О бюджете Государственного пенсионного фонда Приднестровской Молдавской Республики на 2011 год» (САЗ 11-33).

Осуществлена процедура согласования Указа Президента Приднестровской Молдавской Республики от 4 октября 2011 года №762 «О внесении изменения в Указ Президента

Приднестровской Молдавской Республики от 17 июня 2008 года № 379 «Об утверждении Положения о порядке проведения валютных операций через валютные счета республиканского бюджета».

В рамках продолжения работы над законопроектом «О банках и банковской деятельности» разработано распоряжение Президента Приднестровской Молдавской Республики от 3 ноября 2011 года №1116рп «О внесении поправок ко второму чтению проекта закона Приднестровской Молдавской Республики «О банках и банковской деятельности» и о внесении изменения в распоряжение Президента Приднестровской Молдавской Республики от 27 мая 2009 года №537рп «О внесении поправок ко второму чтению проекта закона Приднестровской Молдавской Республики «О банках и банковской деятельности».

Необходимость минимизации расходов населения, проживающего в жилищных кооперативах, жилищно-строительных кооперативах и товариществах собственников жилья, при осуществлении платежей за жилищно-коммунальные услуги вызвала потребность в процедуре согласования распоряжения Президента Приднестровской Молдавской Республики от 25 ноября 2011 года №1191рп «О внесении изменений и дополнения в распоряжение Президента Приднестровской Молдавской Республики от 4 июня 2010 года № 625рп «О приёме ЗАО «Приднестровский Сберегательный банк» платежей от населения за жилищно-коммунальные услуги на безвозмездной основе».

В целях дополнения имеющихся источников формирования бюджета Государственного пенсионного фонда Приднестровской Молдавской Республики, указанных в статье 5 Закона Приднестровской Молдавской Республики от 14 января 2002 года № 92-3-III «О Государственном пенсионном фонде Приднестровской Молдавской Республики» (САЗ 02-3), ещё одним источником, предусматривающим возможность получения исполнительной дирекцией Государственного пенсионного фонда Приднестровской Молдавской Республики в банках кредитов (займов) в случаях, предусмотренных законом о бюджете Государственного пенсионного фонда Приднестровской Молдавской Республики на очередной финансовый год, осуществлена процедура согласования распоряжения Президента Приднестровской Молдавской Республики от 28 ноября 2011 года №1193рп «О проекте закона Приднестровской Молдавской Республики «О внесении дополнения в Закон Приднестровской Молдавской Республики «О Государственном пенсионном фонде Приднестровской Молдавской Республики».

Кроме того, было принято 94 нормативных акта Приднестровского республиканского банка по всем регулирующим и контрольным направлениям деятельности центрального банка, а также внутренним вопросам функционирования.

### **2.5. КРЕДИТНАЯ ДЕЯТЕЛЬНОСТЬ**

В соответствии с положениями Закона ПМР от 8 декабря 2010 года №242-3-IV «О республиканском бюджете на 2011 год» Приднестровским республиканским банком в отчётном периоде были предоставлены кредиты Министерству финансов ПМР в сумме 105,0 млн руб. Из них 60,0 млн руб. были направлены на покрытие кассового разрыва, возникшего при исполнении бюджета; 20,0 млн руб. – для внесения доли от имени государства в уставный капитал ЗАО «Банк сельскохозяйственного развития»; 25,0 млн руб. – на финансирование Государственной программы развития и поддержки малого предпринимательства в Приднестровской Молдавской Республике.

В отчётном году Приднестровским республиканским банком также были предоставлены беспроцентные займы на покрытие кассовых разрывов исполнительной дирекции Государственного пенсионного фонда ПМР в соответствии с положениями Закона ПМР от 8 декабря 2010 года № 242-3-IV «О республиканском бюджете на 2011 год» в объёме 210,5 млн руб. на срок до 6 месяцев.

За 2011 год Министерством финансов ПМР было погашено 60,0 млн руб., Исполнительной дирекцией Государственного пенсионного фонда ПМР – 15,0 млн руб.

По состоянию на 1 января 2012 года задолженность по кредитам и займам Министерства финансов ПМР и исполнительный дирекции Государственного пенсионного фонда ПМР – 74,0 млн руб. и 195,5 млн руб. соответственно.

## **2.6. ФУНКЦИОНИРОВАНИЕ ПЛАТЁЖНОЙ СИСТЕМЫ**

### *Эмиссионно-кассовая работа*

Эмиссионно-кассовая работа в 2011 году была направлена на дальнейшее улучшение кассового обслуживания кредитных организаций и других клиентов Приднестровского республиканского банка, рациональную организацию наличного денежного оборота, эффективное управление потоками наличных денег в республике.

В целях выполнения поставленных задач Приднестровским республиканским банком осуществлялся выпуск наличных денег в обращение, объём которого сложился на уровне 201,7 млн руб. Параллельно с этим производилось их изъятие из обращения по причинам изношенности, ветхости или дефектности, а также временной не востребоваемости (вложение в резервные фонды) на общую сумму 107,5 млн руб.

По состоянию на 1 января 2012 года объём наличных денежных средств в обращении, с учётом остатков в кассах банков, составил 789,5 млн руб. против 695,3 млн руб. годом ранее, в том числе банкнот – 97,9% (772,5 млн руб.), разменной монеты – 1,4% (11,2 млн руб.), памятных и юбилейных монет – 0,7% (5,8 млн руб.).

Следствием эмиссионной деятельности центрального банка стал показатель наличной денежной эмиссии, рассчитанный по денежному агрегату  $M_0^{10}$ , который по итогам 2011 года составил 140,6 млн руб., не превысив предел, установленный Законом Приднестровской Молдавской Республики «О республиканском бюджете на 2011 год» (не более 250 млн руб.).

Возврат наличных денег в кассы банков замедлился на 1,28, дня до 23 дней против 21,72 дня годом ранее. Денежная наличность совершила 15,6 оборота против 16,6 оборота в 2010 году.

За 2011 год Приднестровским республиканским банком было реализовано 2 135 штук памятных монет, в том числе серебряных монет – 2 046 штук.

### *Динамика платежей и расчётов*

В 2011 году завершена разработка и осуществлено внедрение подсистемы «Импорт», реализующей функции Приднестровского республиканского банка по обеспечению контроля над платежами в пользу нерезидентов. Функционирование программы происходит на базе современных технологий защищённого электронного документооборота по полностью безбумажной технологии.

Кроме того, проводилась работа по текущему обслуживанию, а также совершенствованию системы электронных платежей ПМР. По данным статистики, тенденция снижения количества обрабатываемых документов, наблюдаемая на протяжении двух лет (в 2009 году на 3,5% и в 2010 году на 2,3%), в отчётном году сменилась динамикой незначительного роста (+0,1%). При этом средняя сумма платежа возросла в 1,7 раза и достигла почти 24 тыс. руб.

Центральный банк Приднестровской Молдавской Республики осуществлял договорные отношения с 18 банками-корреспондентами, из которых 15 являются зарубежными. В их числе Сбербанк России (ОАО); Газпромбанк (открытое акционерное общество), г. Москва; КБ «Евротраст» (ЗАО), г. Москва; АКБ «Инвестторгбанк» (ОАО), г. Москва;

<sup>10</sup> объём денежной наличности в обращении вне касс банков

ЗАО АКБ «НОВИКОМБАНК», г. Москва. По состоянию на 1 января 2012 года банки-корреспонденты обслуживали 58 корреспондентских счетов Приднестровского республиканского банка. Основное внимание при проведении расчётных операций уделялось уровню кредитного рейтинга банка, условиям ведения счёта, скорости и стоимости проведения операции.

Международные расчётные операции центрального банка осуществлялись по системам ТЕЛЕКС, БАНК-КЛИЕНТ и «PSB On-Line», обеспечивающим высокую надёжность обработки документов, а также предоставляющим возможность получения общей картины деятельности банка в любой момент времени.

Модернизация инфраструктуры и совершенствование правового обеспечения рынка платёжных услуг способствовали динамичному расширению функциональных возможностей и повышению эффективности проведения операций с денежными средствами. Совокупный объём выпущенных в обращение банковских карт превысил 62 тыс. штук, при этом за анализируемый год их величина расширилась на 13,2%. Относительно 2010 года количество держателей карт возросло более чем на 7 тыс. человек и на конец отчётного года составило 61,7 тыс. человек. Среднемесячные остатки на картах (счетах) увеличились почти на 30% и достигли 40,7 млн руб. Число функционировавших годом ранее частных платёжных систем («Радуга», «Партнёр», «Мастер-карт», «Виза-карт», «Золотая корона») возросло до 6 с появлением новой системы – «Моя карта».

### **2.7. ОРГАНИЗАЦИЯ ВНУТРЕННЕЙ ДЕЯТЕЛЬНОСТИ ПРИДНЕСТРОВСКОГО РЕСПУБЛИКАНСКОГО БАНКА**

#### *Организационная структура, кадровое обеспечение и обучение персонала*

В 2011 году с целью рационального выполнения задач и функций, возложенных на Приднестровский республиканский банк, продолжалась работа по совершенствованию его организационной структуры путём планомерного реформирования структурных подразделений. На 1 января 2012 года в организационную структуру банка входило 12 управлений и 5 отделов прямого подчинения:

- Управление банковского надзора и регламентирования;
- Управление финансовых операций, валютного регулирования и контроля;
- Управление макроэкономического анализа и регулирования денежного обращения;
- Управление организации учёта госбюджета и внебюджетных фондов;
- Управление международных расчётов;
- Управление правового обеспечения;
- Управление информационных технологий;
- Операционное управление;
- Управление бухгалтерского учёта;
- Управление контроля и внутрибанковского аудита;
- Управление безопасности;
- Управление материально-технического обеспечения;
- Отдел платёжного баланса;
- Отдел финансового мониторинга;
- Отдел контроля и отчётности;
- Отдел кадров;
- Отдел организационного обеспечения.

В 2011 году в рамках проводимых мероприятий по оптимизации кадровой структуры и численности центрального банка приоритетными направлениями в работе с персоналом являлись:

- расстановка персонала с учётом профессионализма и личностного потенциала работников;

- совершенствование организационно-управленческой деятельности в подразделениях;
- обеспечение структурных подразделений банка квалифицированными специалистами;
- профессиональное развитие сотрудников и повышение эффективности труда.

На конец отчётного года показатель укомплектованности должностей руководителей и специалистов составил 99%. При этом большая часть сотрудников центрального банка (58%) имеет опыт работы в банковской системе от 7 до 19 лет, 65% работников составляют специалисты в возрасте от 30 до 50 лет.

В 2011 году 17 сотрудников Приднестровского республиканского банка без отрыва от работы проходили обучение в высших учебных заведениях. При этом 135 работников имеют одно высшее образование, 19 – два и более высших образования. В целях повышения профессионального уровня в течение 2011 года сотрудники банка принимали участие в специализированных семинарах и конференциях по основным направлениям деятельности.

#### *Техническое обеспечение*

В 2011 году Приднестровским республиканским банком успешно завершён комплекс работ по развитию различных компонентов информационной системы Приднестровского республиканского банка на платформе общего хранилища данных. За счёт использования нового сетевого накопителя по технологии NAS и соответствующих разработок на уровне серверов баз данных фундаментально переработана система резервного копирования. Была проведена модернизация аппаратного и программного обеспечения.

Развитие информационных технологий в отчётном году характеризовалось повышением степени автоматизации при взаимодействии с информационными системами кредитных организаций и органов государственной власти ПМР (подсистема «Импорт»). Осуществлён ряд разработок по направлению совершенствования информационных потоков между центральным банком, органами государственной власти (Министерством финансов ПМР, Государственным таможенным комитетом и др.) и уполномоченными банками в рамках валютного контроля и противодействия легализации доходов, полученных преступным путём.

На протяжении 2011 года Приднестровским республиканским банком велась работа по текущему обслуживанию, а также повышению надёжности и производительности системы электронных платежей Приднестровской Молдавской Республики.

#### *Правовое обеспечение деятельности*

В 2011 году в процессе правового обеспечения деятельности Приднестровского республиканского банка рассматривались и направлялись в различные органы и организации письма разъяснительного характера и правовые заключения по вопросам, связанным с банковским законодательством, в том числе в части применения положений нормативных актов центрального банка.

В отчётном году Приднестровский республиканский банк принимал участие в судебных заседаниях по восемнадцати делам, которые рассматривались Арбитражным судом Приднестровской Молдавской Республики и Тираспольским городским судом.

По пяти делам, связанным с исками Приднестровского республиканского банка, требования центрального банка были удовлетворены в полном объёме. По восьми делам Приднестровский республиканский банк был привлечён к участию в деле по искам к СЗАО «Банк Ламинат» в качестве соответчика, третьего лица или как заинтересованное лицо.

По двум делам требования истцов (заявителей), предъявленные к центральному банку, удовлетворены в полном объёме, что, однако, не привело к причинению ущерба Приднестровскому республиканскому банку. По решению суда оставлены без рассмотрения и

удовлетворения два заявления, производство ещё по одному делу прекращено по причине отказа истца от иска.

В течение 2011 года в Приднестровском республиканском банке проводилась работа по правовому обеспечению деятельности центрального банка, связанной с реализацией задач и функций, возложенных на него Законом Приднестровской Молдавской Республики «О центральном банке Приднестровской Молдавской Республики».

### *Контроль и внутренний аудит*

Основные задачи системы внутреннего контроля и аудита центрального банка в 2011 году заключались в проверке соблюдения установленных законодательными актами Приднестровской Молдавской Республики и нормативными актами Приднестровского республиканского банка требований, в выявлении проблемных вопросов в деятельности проверяемых структурных подразделений и определении оптимального способа их решения. По результатам проведённых проверок на основе тщательного профессионального анализа составлялись соответствующие акты, содержащие перечень полезных и действенных рекомендаций.

Проверками были охвачены все основные направления деятельности Приднестровского республиканского банка. В отчётном году было проведено 15 проверок. Кроме того, проводились проверки организации работы комиссии по уничтожению изъятых из обращения денежных знаков, отходов, отработанных инструментов и денежных знаков, отбракованных в процессе изготовления денежных знаков ПРБ, а также инвентаризационной комиссии. Проводились внеплановая инвентаризация и контрольный пересчёт погашенных ветхих и дефектных (поврежденных) банкнот Приднестровского республиканского банка. Также внутренним аудитом проводилась проверка годовой финансовой отчётности (в составе годового отчёта ПРБ за 2011 год).

В целом результаты проведенных проверок показали выполнение структурными подразделениями Приднестровского республиканского банка возложенных на них задач и функций. По результатам проверок были представлены 69 выводов и рекомендаций по улучшению деятельности структурных подразделений центрального банка, 14 из которых направлены на инициирование вопросов по совершенствованию нормативных актов Приднестровского республиканского банка.

В отчётном году продолжилось формирование базы актов проверок в электронном виде. В целях повышения эффективного контроля за устранением выявленных нарушений в отчётном году осуществлялось совершенствование электронной базы контрольных ведомостей по устраненным и не устраненным структурными подразделениями замечаниям, рекомендациям, поручениям, представленным внутренним контролем и аудитом в актах проверок.

В 2011 году при проведении контрольных мероприятий службой внутреннего контроля и аудита координировалось взаимодействие со Счётной палатой Приднестровской Молдавской Республики, территориальной налоговой инспекцией по г. Тирасполю, а также внешними аудиторами, проводившими ежегодную аудиторскую проверку годовой финансовой отчётности Приднестровского республиканского банка. Кроме того, Приднестровский республиканский банк принимал участие в работе ревизионной комиссии ЗАО «Приднестровский Сберегательный банк».



**РАЗДЕЛ 3. ОСНОВНЫЕ МЕРОПРИЯТИЯ  
ПРИДНЕСТРОВСКОГО РЕСПУБЛИКАНСКОГО БАНКА, ПРОВЕДЁННЫЕ В 2011 ГОДУ**

*В области инструментов денежно-кредитной политики*

Правлением ПРБ 9 февраля 2011 года (протокол № 3) утверждено Указание № 435-У «О внесении изменения в Указание Приднестровского республиканского банка от 19 мая 2010 года № 389-У «Об установлении норматива обязательных резервов» (Регистрационный № 5272 от 2 июня 2010 года) (САЗ 10-22)», в рамках которого норматив обязательных резервов был повышен с 9 до 11% обязательств кредитной организации.

Решением от 28 июня 2011 года (протокол № 16) утверждено Указание ПРБ № 462-У «Об установлении базовой и дифференцированных ставок страховых взносов в страховые фонды». Данный нормативный акт определял базовую ставку страховых взносов, депонируемых в Приднестровском республиканском банке, в размере 4% обязательств банка перед физическими лицами при условии соблюдения банком требований и обязательных нормативов, и дифференцированные ставки страховых взносов в случае их нарушения.

Решением правления от 30 декабря 2011 года (протокол № 40) утверждено Указание № 509-У «Об установлении норматива обязательных резервов», которым данный норматив был установлен в размере 13%. Одновременно было принято решение о повышении базовой ставки страховых взносов, депонируемых в ПРБ, до 6% обязательств банка перед физическими лицами, закреплённое в Указании ПРБ № 510-У «О внесении изменения в Указание Приднестровского республиканского банка от 28 июня 2011 года № 462-У «Об установлении базовой и дифференцированных ставок страховых взносов в страховые фонды».

*В области валютного регулирования и валютного контроля*

В рамках мероприятий денежно-кредитной политики в области валютного регулирования и валютного контроля в 2011 году велась работа по совершенствованию нормативной правовой базы.

Указание Приднестровского республиканского банка от 9 февраля 2011 года № 436-У «О внесении изменений и дополнений в Положение Приднестровского республиканского банка от 17 августа 2006 года № 65-П «О порядке проведения операций с иностранной валютой в Приднестровской Молдавской Республике» (регистрационный № 3661 от 29 августа 2006 года) (САЗ 06-36)».

Указание Приднестровского республиканского банка от 3 марта 2011 года № 437-У «О внесении изменений и дополнений в Положение Приднестровского республиканского банка от 13 июня 2006 года № 63-П «О порядке деятельности обменных пунктов на территории Приднестровской Молдавской Республики» (регистрационный № 3616 от 3 июля 2006 года) (САЗ 06-28)».

Указание Приднестровского республиканского банка от 29 марта 2011 года № 447-У «О внесении изменений и дополнений в Положение Приднестровского республиканского банка от 19 июня 2007 года № 73-П «О регистрации Приднестровским республиканским банком отдельных видов валютных операций, связанных с движением капитала» (регистрационный № 4015 от 26 июля 2007 года) (САЗ 07-31)».

Указание Приднестровского республиканского банка от 29 марта 2011 года № 448-У «О внесении изменений и дополнений в Положение Приднестровского республиканского банка от 19 июня 2007 года № 74-П «О порядке выдачи Приднестровским республиканским банком разрешений на проведение отдельных видов валютных операций, связанных с движением капитала» (регистрационный № 4017 от 26 июля 2007 года) (САЗ 07-31)».

Указание Приднестровского республиканского банка от 15 июля 2011 года № 471-У «О внесении изменений и дополнений в некоторые нормативные акты Приднестровского

республиканского банка».

Указание Приднестровского республиканского банка от 4 августа 2011 года № 472-У «О внесении изменений и дополнений в Положение Приднестровского республиканского банка от 13 июня 2006 года №63-П «О порядке деятельности обменных пунктов на территории Приднестровской Молдавской Республики» (регистрационный № 3616 от 3 июля 2006 года) (САЗ 06-28)».

Указание Приднестровского республиканского банка от 18 августа 2011 года № 474-У «О внесении изменений и дополнений в Инструкцию Приднестровского республиканского банка от 26 июня 2007 года №21-И «О порядке выдачи Приднестровским республиканским банком разрешений на открытие счетов в банках за пределами территории Приднестровской Молдавской Республики и проведение операций по ним» (регистрационный № 4029 от 6 августа 2007 года) (САЗ 07-33)»;

Указание Приднестровского республиканского банка от 22 декабря 2011 года № 507-У «О внесении изменения в Положение Приднестровского республиканского банка от 13 июня 2006 года № 63-П «О порядке деятельности обменных пунктов на территории Приднестровской Молдавской Республики» (Регистрационный № 3616 от 3 июля 2006 года) (САЗ 06-28)».

### *В области регламентирования деятельности банков и кредитных учреждений*

Указание Приднестровского республиканского банка от 3 марта 2011 года № 443-У «О внесении изменений в Положение Приднестровского республиканского банка от 1 октября 2009 года № 90-П «О методике анализа деятельности кредитных организаций Приднестровской Молдавской Республики и порядке оценки их финансового состояния» (регистрационный № 5078 от 10 декабря 2009 года) (САЗ 09-50)»;

Указание Приднестровского республиканского банка от 16 марта 2011 года № 446-У «О внесении изменений в Инструкцию Приднестровского республиканского банка от 9 ноября 2007 года № 22-И «О порядке регулирования деятельности кредитных организаций» (регистрационный № 4198 от 19 декабря 2007 года) (САЗ 07-52)»;

Указание Приднестровского республиканского банка от 28 июня 2011 года № 464-У «О внесении изменения в Инструкцию Приднестровского республиканского банка от 4 июля 2006 года № 16-И «О порядке проведения проверок кредитных организаций уполномоченными представителями Приднестровского республиканского банка» (регистрационный № 3637 от 21 июля 2006 года) (САЗ 06-30)»;

Указание Приднестровского республиканского банка от 4 ноября 2011 года № 491-У «О внесении изменений в Положение Приднестровского республиканского банка от 9 ноября 2007 года № 81-П «О порядке организации эффективного управления и контроля за ликвидностью в кредитных организациях Приднестровской Молдавской Республики» (регистрационный № 4191 от 13 декабря 2007 года) (САЗ 07-51)».

### *В сфере противодействия легализации доходов, полученных незаконным путём*

Инструкция Приднестровского республиканского банка от 22 декабря 2011 года № 32-И «О порядке осуществления Приднестровским республиканским банком контроля за исполнением физическими и юридическими лицами законодательства Приднестровской Молдавской Республики о противодействии легализации (отмыванию) доходов, полученных незаконным путём».

Указание Приднестровского республиканского банка от 16 ноября 2011 года № 493-У «О внесении изменений и дополнений в Инструкцию Приднестровского республиканского банка от 15 марта 2010 года № 30-И «О порядке представления в Приднестровский республиканский банк информации в целях противодействия легализации (отмыванию) доходов, полученных незаконным путём» (регистрационный № 5234 от 5 мая 2010 года) (САЗ 10-18)».

*В сфере бухгалтерского учёта и отчётности*

Указание Приднестровского республиканского банка от 15 июня 2011 года № 460-У «О внесении изменений и дополнений в Указание Приднестровского республиканского банка от 19 января 2010 года № 372-У «О порядке составления кредитными организациями годового отчёта» (регистрационный № 5205 от 19 апреля 2010 года) (САЗ 10-16)».

Указание Приднестровского республиканского банка от 31 августа 2011 года № 476-У «О внесении изменения в Положение Приднестровского республиканского банка от 1 июня 2010 года № 99-П «О правилах ведения бухгалтерского учёта в кредитных организациях, расположенных на территории Приднестровской Молдавской Республики».

Указание Приднестровского республиканского банка от 31 августа 2011 года № 477-У «О внесении изменений в Указание Приднестровского республиканского банка от 9 сентября 2010 года № 399-У «О порядке перехода на правила ведения бухгалтерского учёта в кредитных организациях, расположенных на территории Приднестровской Молдавской Республики, вводимые в действие с 1 января 2012 года».

Указание Приднестровского республиканского банка от 1 ноября 2011 года № 488-У «О внесении изменений и дополнения в Указание Приднестровского республиканского банка от 15 июня 2011 года № 460-У «О внесении изменений и дополнений в Указание Приднестровского республиканского банка от 19 января 2010 года № 372-У «О порядке составления кредитными организациями годового отчёта» (регистрационный № 5205 от 19 апреля 2010 года) (САЗ 10-16)» (регистрационный № 5702 от 29 июля 2011 года) (САЗ 11-30)».

Указание Приднестровского республиканского банка от 1 ноября 2011 года № 489-У «О внесении изменений и дополнения в Указание Приднестровского республиканского банка от 19 января 2010 года № 372-У «О порядке составления кредитными организациями годового отчёта» (регистрационный № 5205 от 19 апреля 2010 года) (САЗ 10-16)».

Указание Приднестровского республиканского банка от 22 декабря 2011 года № 504-У «О внесении изменения и дополнений в План счетов бухгалтерского учёта в банках и кредитных организациях Приднестровской Молдавской Республики, утвержденный правлением Приднестровского республиканского банка, протокол № 1 от 31 января 2002 года (специальный выпуск газеты «Приднестровье» № 1, 2011 год)».

*В сфере банковской статистики и отчётности*

Указание Приднестровского республиканского банка от 3 марта 2011 года № 441-У «О порядке составления и представления отчётности в Приднестровский республиканский банк».

Указание Приднестровского республиканского банка от 3 марта 2011 года № 442-У «О внесении изменений в некоторые нормативные акты Приднестровского республиканского банка».

Указание Приднестровского республиканского банка от 13 октября 2011 года № 486-У «О внесении изменений и дополнений в некоторые нормативные акты Приднестровского республиканского банка».

Указание Приднестровского республиканского банка от 13 октября 2011 года № 487-У «О внесении изменений в Инструкцию Приднестровского республиканского банка от 2 июля 2008 года № 25-И «О порядке представления кредитными организациями отдельных форм отчётности в Приднестровский республиканский банк».

Указание Приднестровского республиканского банка от 14 декабря 2011 года № 498-У «О внесении изменений в Инструкцию Приднестровского республиканского банка от 2 июля 2008 года № 26-И «О порядке представления Приднестровским республиканским банком отчётности по операциям, связанным с движением средств государственного бюджета и внебюджетных фондов» (регистрационный № 4528 от 4 августа 2008 года) (САЗ 08-31)».

Указание Приднестровского республиканского банка от 14 декабря 2011 года № 499-У «О внесении изменений в Указание Приднестровского республиканского банка от 3 марта 2011 года № 441-У «О порядке составления и представления отчётности в Приднестровский республиканский банк» (регистрационный № 5602 от 20 апреля 2011 года) (САЗ 11-16)».

Указание Приднестровского республиканского банка от 14 декабря 2011 года № 500-У «Об отмене Положения Приднестровского республиканского банка от 26 апреля 2005 года № 50-П «О представлении отчёта «О суммах, поступивших на специальные бюджетные счета подведомственных учреждений».

Указание Приднестровского республиканского банка от 14 декабря 2011 года № 501-У «Об отмене Инструкции Приднестровского республиканского банка от 2 июля 2008 года № 27-И «О порядке представления банками отчётности по операциям, связанным с движением средств государственного бюджета и внебюджетных фондов Приднестровской Молдавской Республики» (регистрационный № 4527 от 1 августа 2008 года) (САЗ 08-30)».

Указание Приднестровского республиканского банка от 14 декабря 2011 года № 502-У «Об отмене Инструкции Приднестровского республиканского банка от 2 июля 2008 года № 28-И «О порядке представления информации по выплате пенсий, пособий пенсионерам, состоящим на учёте в органах социальной защиты, силовых и других структур» (регистрационный № 4736 от 16 февраля 2009 года) (САЗ 09-8)».

### *В сфере операций и сделок кредитных организаций*

Указание Приднестровского республиканского банка от 11 апреля 2011 года № 452-У «О внесении изменений и дополнений в Положение Приднестровского республиканского банка от 29 марта 2006 года № 61-П «О порядке ведения кассовых операций в банках и кредитных организациях на территории Приднестровской Молдавской Республики» (САЗ 06-18)».

Указание Приднестровского республиканского банка от 15 июля 2011 года № 470-У «О внесении изменений в Положение Приднестровского республиканского банка от 26 июня 2007 года №78-П «Об осуществлении банками операций с драгоценными металлами».

### *В сфере денежного и кредитного регулирования*

Указание Приднестровского республиканского банка от 29 апреля 2011 года № 456-У «О внесении дополнений в Положение Приднестровского республиканского банка от 11 февраля 2010 года № 94-П «О порядке предоставления Приднестровским республиканским банком кредитов кредитным организациям Приднестровской Молдавской Республики» (регистрационный № 5199 от 1 апреля 2010 года) (САЗ 10-13)».

Указание Приднестровского республиканского банка от 22 декабря 2011 года № 505-У «О внесении изменений в Положение Приднестровского республиканского банка от 11 февраля 2010 года № 94-П «О порядке предоставления Приднестровским республиканским банком кредитов кредитным организациям Приднестровской Молдавской Республики» (регистрационный № 5199 от 1 апреля 2010 года) (САЗ 10-13)».

### *В сфере общих вопросов деятельности кредитных организаций*

Положение Приднестровского республиканского банка от 9 февраля 2011 года № 102-П «О порядке формирования и использования кредитными организациями фонда риска по прочим операциям».

Положение Приднестровского республиканского банка от 3 марта 2011 года № 103-П «О порядке расчёта размера операционного риска».

Указание Приднестровского республиканского банка от 3 марта 2011 года № 444-У «О внесении изменения и дополнения в Положение Приднестровского республиканского банка от 10 ноября 2009 года № 91-П «О порядке формирования и использования кредитными

организациями фонда риска» (регистрационный № 5089 от 17 декабря 2009 года) (САЗ 09-51)».

Указание Приднестровского республиканского банка от 16 марта 2011 года № 445-У «О порядке открытия, ведения, закрытия специального счёта в Банке сельскохозяйственного развития и совершения операций по нему».

Указание Приднестровского республиканского банка от 28 июня 2011 года № 461-У «О внесении изменений и дополнений в Положение Приднестровского республиканского банка от 29 августа 2006 года № 66-П «Об учёте аффилированных лиц в кредитных организациях Приднестровской Молдавской Республики» (регистрационный № 3672 от 14 сентября 2006 года) (САЗ 06-38)».

Указание Приднестровского республиканского банка от 28 июня 2011 года № 463-У «О внесении дополнений и изменений в Положение Приднестровского республиканского банка от 13 сентября 2006 года № 68-П «О порядке формирования банками Приднестровской Молдавской Республики страховых фондов» (регистрационный № 3689 от 25 сентября 2006 года) (САЗ 06-40)».

Указание Приднестровского республиканского банка от 4 августа 2011 года № 473-У «О внесении дополнения в Положение Приднестровского республиканского банка от 10 ноября 2009 года № 91-П «О порядке формирования и использования кредитными организациями фонда риска» (регистрационный № 5089 от 17 декабря 2009 года) (САЗ 09-51)».

Указание Приднестровского республиканского банка от 18 августа 2011 года № 475-У «О внесении изменений и дополнений в Положение Приднестровского республиканского банка от 21 ноября 2006 года № 71-П «О внутренних структурных подразделениях (отделениях) банка, кредитной организации» (регистрационный № 3792 от 23 января 2007 года) (САЗ 07-05)».

Указание Приднестровского республиканского банка от 4 октября 2011 года № 482-У «О внесении изменений и дополнений в Положение Приднестровского республиканского банка от 9 ноября 2007 года № 81-П «О порядке организации эффективного управления и контроля за ликвидностью в кредитных организациях Приднестровской Молдавской Республики» (регистрационный № 4191 от 13 декабря 2007 года) (САЗ 07-51)».

Указание Приднестровского республиканского банка от 13 октября 2011 года № 485-У «О внесении изменения в Положение Приднестровского республиканского банка от 10 ноября 2009 года № 91-П «О порядке формирования и использования кредитными организациями фонда риска» (регистрационный № 5089 от 17 декабря 2009 года) (САЗ 09-51)».

Указание Приднестровского республиканского банка от 16 ноября 2011 года № 492-У «О внесении изменения в Положение Приднестровского республиканского банка от 13 сентября 2006 года № 68-П «О порядке формирования банками Приднестровской Молдавской Республики страховых фондов» (регистрационный № 3689 от 25 сентября 2006 года) (САЗ 06-40)».

Указание Приднестровского республиканского банка от 9 декабря 2011 года № 494-У «О внесении изменений и дополнений в Инструкцию Приднестровского республиканского банка от 12 октября 2002 года № 9-И «О безналичных расчётах в Приднестровской Молдавской Республике» (Регистрационный № 1904 от 10 декабря 2002 года) (САЗ 02-50)».

#### *Межведомственное взаимодействие*

Приказ Государственного таможенного комитета Приднестровской Молдавской Республики и Приднестровского республиканского банка от 25 марта 2011 года № 63/01-05/24 «О внесении изменений и дополнений в Приказ Государственного таможенного комитета Приднестровской Молдавской Республики и Приднестровского республиканского банка от 28 марта 2007 года № 85/01-07/38 «О введении в действие Инструкции «О порядке осуществления валютного контроля за поступлением в Приднестровскую Молдавскую Республику товаров и валютной выручки от экспорта товаров, работ, услуг» (регистрационный № 3905 от 3 мая 2007 года)

(САЗ 07-19)».

Приказ Приднестровского республиканского банка и Министерства финансов Приднестровской Молдавской Республики от 1 августа 2011 года № 01-05/66/144 «О внесении изменений и дополнения в Приказ Приднестровского республиканского банка и Министерства финансов Приднестровской Молдавской Республики от 6 апреля 2009 года № 01-06/23/90 «Об утверждении порядка прохождения платёжных документов по финансированию расходов из средств республиканского бюджета» (регистрационный № 4837 от 15 мая 2009 года) (САЗ 09-20)»;

Приказ Приднестровского республиканского банка и Министерства внутренних дел Приднестровской Молдавской Республики от 27 сентября 2011 года № 01-05/90/369 «О внесении изменений в Приказ Приднестровского республиканского банка и Министерства внутренних дел Приднестровской Молдавской Республики от 25 декабря 2009 года № 01-06/147/502 «Об утверждении Положения «Об организации деятельности подразделений инкассации кредитных организаций в Приднестровской Молдавской Республике» (регистрационный № 5169 от 9 марта 2010 года) (САЗ 10-10)».

Приказ Приднестровского республиканского банка и Министерства внутренних дел Приднестровской Молдавской Республики от 30 сентября 2011 года № 01-05/93/374 «Об утверждении и введении в действие Положения «О порядке взаимодействия Приднестровского республиканского банка и органов внутренних дел Приднестровской Молдавской Республики в борьбе с изготовлением или сбытом денежных знаков, содержащих признаки подделки».

Приказ Приднестровского республиканского банка и Министерства здравоохранения и социальной защиты Приднестровской Молдавской Республики от 24 октября 2011 года № 01-05/107/530 «Об отмене приказа Приднестровского республиканского банка и Министерства здравоохранения и социальной защиты Приднестровской Молдавской Республики от 8 сентября 2010 года № 01-05/92/441 «Об утверждении порядка прохождения документов по финансированию расходов для выплаты пенсий, пособий и иных выплат со счетов Государственного пенсионного фонда Приднестровской Молдавской Республики» (регистрационный № 5407 от 8 октября 2010 года) (САЗ 10-40)».

Приказ Государственного таможенного комитета Приднестровской Молдавской Республики и Приднестровского республиканского банка от 8 ноября 2011 года № 221/01-05/114 «О внесении изменений и дополнений в Приказ Государственного таможенного комитета Приднестровской Молдавской Республики и Приднестровского республиканского банка от 28 марта 2007 года № 85/01-07/38 «О введении в действие Инструкции «О порядке осуществления валютного контроля за поступлением в Приднестровскую Молдавскую Республику товаров и валютной выручки от экспорта товаров, работ, услуг» (регистрационный № 3905 от 3 мая 2007 года) (САЗ 07-19)».

Приказ Приднестровского республиканского банка и Министерства финансов Приднестровской Молдавской Республики от 1 декабря 2011 года № 01-05/118/206 «О внесении изменений в Приказ Приднестровского республиканского банка и Министерства финансов Приднестровской Молдавской Республики от 9 июня 2010 года № 01-05/47/108 «Об утверждении Положения «О счетах территориальных налоговых органов, открываемых для зачисления платежей в бюджеты различных уровней и государственные внебюджетные фонды» (регистрационный № 5331 от 23 июля 2010 года) (САЗ 10-29)».

### *В области регулирования деятельности Приднестровского республиканского банка*

В целях регулирования внутренней деятельности Приднестровского республиканского банка было принято 46 внутренних нормативных актов.

**Приднестровский республиканский банк**  
**Отчёт об исполнении сметы доходов и расходов за 2011 год**

тыс. руб.

№ п/п	Наименование статьи	Утверждено на отчётный год	Фактическое исполнение за отчётный период	Выполнение плана за отчётный период, %
1	2	3	4	5
<i>I</i>	<i>ДОХОДЫ</i>			
1.	Процентные доходы	54 125	67 932	125,5
1.1.	в том числе: по размещениям	38 028	50 775	133,5
1.2.	по кредитам	16 097	17 157	106,6
2.	Доходы от участия в капиталах кредитных и иных организаций	500	626	125,2
3.	Прочие доходы	14 997	31 118	207,5
3.1.	в том числе: доходы от операций с иностранной валютой	10 000	24 197	242,0
3.2.	комиссионные доходы	2 308	2 185	94,7
3.3.	доходы от реализации монет из драгоценных металлов	2 561	2 869	112,0
3.4.	доходы от аренды	90	81	90,0
3.5.	доходы от выбытия прочих активов	5	1 661	33 220,0
3.6.	другие доходы	33	125	378,8
	<i>Итого доходов</i>	<b>69 622</b>	<b>99 676</b>	<b>143,2</b>
<i>II</i>	<i>РАСХОДЫ</i>			
4.	Процентные расходы	3	5	166,7
5.	Расходы по организации налично-денежного обращения	5 142	5 096	99,1
6.	Чистые расходы от создания резервов	2 507	1 996	79,6
7.	Прочие расходы	56 784	52 521	92,5
7.1.	Из них: административно-хозяйственные расходы	12 958	10 846	83,7
7.2.	расходы на содержание служащих	41 729	41 606	99,7
7.3.	другие расходы	2 097	69	3,3
	<i>Итого расходов</i>	<b>64 436</b>	<b>59 618</b>	<b>92,5</b>
<i>III</i>	<i>БАЛАНСОВАЯ ПРИБЫЛЬ (УБЫТОК)</i>	<b>5 186</b>	<b>40 058</b>	<b>772,4</b>

Председатель

Э. А. Косовский

Главный бухгалтер

О. И. Плешко



## АУДИТОРСКОЕ ЗАКЛЮЧЕНИЕ ПО ФИНАНСОВОЙ ОТЧЁТНОСТИ ЗА 2011 ГОД

*Банковскому совету Приднестровского республиканского банка Руководству  
Приднестровского республиканского банка*

### АУДИРУЕМОЕ ЛИЦО

<b>Полное наименование:</b>	Центральный банк Приднестровской Молдавской Республики - Приднестровский республиканский банк
<b>Место нахождения</b>	Приднестровская Молдавская Республика, г. Тирасполь, ул.25 Октября, д.71
<b>Правовые основания деятельности:</b>	Приднестровский республиканский банк действует в соответствии с: Приднестровской • Конституцией Молдавской Республики; • Законом Приднестровской Молдавской Республики от 07.05.2007 года № 212-3-IV САЗ 07-20 «О Центральном банке Приднестровской Молдавской Республики»; • Постановлением Верховного Совета Приднестровской Молдавской Республики от 22.12.1992 г. № 273 было принято решение о создании Приднестровского Республиканского банка.

### АУДИТОР

<b>Полное наименование</b>	Закрытое акционерное общество «РУФАУДИТ»
<b>Государственный регистрационный номер</b>	ОГРН 1027700014055
<b>Место нахождения</b>	Российская Федерация, 125167, г. Москва, ул. Планетная, д. 11
<b>Наименование саморегулируемой организации аудиторов</b>	Некоммерческое партнерство «Российская Коллегия аудиторов»
<b>Номер в реестре аудиторов и аудиторских организаций</b>	ОРНЗ 10205000032

Мы провели аудит прилагаемой годовой финансовой отчетности Приднестровского республиканского банка (далее по тексту - «Банк») за период с 01 января по 31 декабря 2011 года включительно. Годовая финансовая отчетность Банка состоит из:

1. Годового баланса по состоянию на 01 января 2012 года;
2. Счета прибылей и убытков за 2011 год;
3. Отчета о полученной прибыли и ее распределении за 2011 год;
4. Отчета о формировании и использовании резервов и фондов за 2011 год;



5. Отчета об управлении Приднестровским республиканским банком ценными бумагами и долями участия в капиталах организаций, входящих в состав имущества Приднестровского республиканского банка, в 2011 году;

6. Примечаний к финансовой отчетности по состоянию на 01 января 2012 года.

#### **Ответственность руководства аудируемого лица за финансовую отчетность**

Руководство Банка в лице Председателя г-на Э.А. Косовского несет ответственность за подготовку и достоверное представление данной финансовой отчетности в соответствии с установленными правилами составления отчетности Приднестровской Молдавской Республики. Ответственность руководства включает: разработку, внедрение и обеспечение функционирования системы внутреннего контроля в отношении подготовки и достоверного представления финансовой отчетности, не содержащей существенных искажений вследствие мошеннических или ошибочных действий; выбор и применение надлежащей учетной политики; а также формирование обоснованных в сложившихся обстоятельствах расчетных оценок.

#### **Ответственность аудитора**

Наша ответственность заключается в выражении мнения о достоверности финансовой отчетности на основе проведенного нами аудита. Мы проводили аудит в соответствии с Международными стандартами аудита. Эти стандарты обязывают нас планировать и проводить аудит с учетом профессиональных этических требований и таким образом, чтобы обеспечить разумную уверенность в том, что финансовая отчетность не содержит существенных искажений.

Аудит включал выполнение процедур для получения аудиторских доказательств по суммам и раскрытиям информации в финансовой отчетности. Выбранные процедуры зависят от суждения аудитора, включая оценку рисков существенных искажений в финансовой отчетности, вызванных мошенничеством или ошибкой. При оценке таких рисков, с целью разработки аудиторских процедур, соответствующих обстоятельствам, но не с целью выражения мнения об эффективности системы внутреннего контроля субъекта, аудитор рассматривает систему внутреннего контроля, связанную с подготовкой и достоверным представлением субъектом своей финансовой отчетности. Аудит также включает оценку приемлемости применяемой учетной политики и обоснованности расчетных оценок, сделанных руководством аудируемого лица, а также оценку представления финансовой отчетности в целом.

Мы полагаем, что проведенный нами аудит представляет достаточные основания для выражения нашего мнения о достоверности финансовой отчетности Банка.

#### **Основание выражения мнения с оговорками**

В ходе проведения аудита нам была предоставлена информация, подтверждающая, что Приднестровский республиканский банк не обладает сведениями (документами) об источнике и статусе юридического лица, принадлежностью которого являются денежные средства, поступающие на счета Верховного Совета Приднестровской Молдавской Республики, классифицируемые как «гуманитарная помощь».

В соответствии с пунктом 7 МСА (International Standards on Auditing) 705 «Модификация мнения в отчете (заключении) независимого аудитора» мы должны выразить мнение с оговорками в том случае, если мы не имеем возможности получить достаточное и надлежащее аудиторское доказательство, на основании которого он может выразить мнение, но приходим к заключению, что возможное влияние необнаруженных искажений, если таковые имеют место, на финансовую отчетность может быть существенным, но не повсеместным.

### Мнение с оговорками

По нашему мнению, за исключением возможного влияния аспекта, описанного в параграфе, представляющем основание для выражения мнения с оговорками, финансовая отчетность достоверно отражает во всех существенных аспектах финансовое положение Приднестровского республиканского банка по состоянию на 01 января 2012 года, результаты его финансовой деятельности и движение денежных средств за период с 01 января 2011 года по 31 декабря 2011 года, в соответствии с законодательством Приднестровской Молдавской Республики в части подготовки финансовой отчетности и принятой учетной политики.

ЗАО «РУФАУДИТ»  
Аудиторская компания

Генеральный директор

Руф Алексей Леопольдович



«21» марта 2012 года

**ФИНАНСОВАЯ ОТЧЁТНОСТЬ**  
**ПРИДНЕСТРОВСКОГО РЕСПУБЛИКАНСКОГО БАНКА ЗА 2011 ГОД**

Таблица 1.1

Годовой баланс по состоянию на 1 января 2012 года

тыс. руб.

Наименование статьи	приме- чание	на 01.01.2012 г.	на 01.01.2011 г.
1	2	3	4
<b>АКТИВЫ</b>			
1. Средства, размещённые у нерезидентов, и ценные бумаги иностранных эмитентов	3	480 038	481 937
2. Кредиты, депозиты и прочие средства, размещённые на территории республики	4	1 052 610	599 352
3. Ценные бумаги, в том числе:	5	434 043	314 043
3.1. акции кредитных организаций		280 000	160 000
3.2. долгосрочные долговые государственные облигации		154 043	154 043
4. Прочие активы, из них:	6	127 992	235 331
4.1. основные средства		49 742	49 942
4.2. государственные долговые обязательства		26 203	26 203
4.3. авансовые платежи в бюджет		17 000	119 765
4.4. наличные деньги в кассах		13 783	20 155
<b>ВСЕГО АКТИВОВ</b>		<b>2 094 683</b>	<b>1 630 663</b>
<b>ПАССИВЫ</b>			
1. Наличные деньги в обращении	7	789 518	695 301
2. Средства на счетах в ПРБ, из них:	8	1 115 983	671 943
2.1. республиканского бюджета и внебюджетных фондов		205 375	103 092
2.2. кредитных организаций-резидентов		898 753	479 926
3. Прочие пассивы	9	7 981	367
4. Капитал, в том числе:		141 143	177 083
4.1. уставный капитал		76 100	76 100
4.2. резервы и фонды		38 594	383
4.3. непокрытый убыток прошлых лет		0	(2 979)
4.4. нераспределённая прибыль прошлых лет		0	74 987
4.5. накопленные курсовые разницы		26 449	28 592
5. Прибыль (убыток) отчётного года	10	40 058	85 969
<b>ВСЕГО ПАССИВОВ</b>		<b>2 094 683</b>	<b>1 630 663</b>
<b>УСЛОВНЫЕ СЧЕТА</b>	20		
1. Обязательства по выдаче кредитов в будущем		70	70
<b>ИТОГО ПО УСЛОВНЫМ СЧЕТАМ</b>		<b>70</b>	<b>70</b>

Председатель

Главный бухгалтер



*(Handwritten signature)*

*(Handwritten signature)*

Э. А. Косовский

О.И. Плешко

Счёт прибылей и убытков за 2011 год

тыс. руб.

Наименование статей	примечание	2011 год	2010 год
<b>ДОХОДЫ</b>			
1. Процентные доходы, в том числе:	11	67 932	60 138
1.1. по размещениям		50 775	48 401
1.2. по кредитам		17 157	11 737
2. Доходы от операций с ценными бумагами	12	0	4 664
3. Доходы от участия в капиталах кредитных и иных организаций	13	626	470
4. Прочие доходы, из них:	14	31 118	77 386
4.1. доходы по торговле иностранной валютой		24 197	65 892
4.2. доходы от реализации монет		2 869	2 937
4.3. комиссионные доходы		2 185	7 521
<b>ИТОГО ДОХОДОВ</b>		<b>99 676</b>	<b>142 658</b>
<b>РАСХОДЫ</b>			
1. Процентные расходы	15	5	4 067
2. Расходы по организации наличного денежного обращения	16	5 096	4 780
3. Чистые расходы от создания резервов	17	1 996	3 843
4. Прочие операционные расходы	18	10 915	9 382
5. Расходы на содержание служащих ПРБ	19	41 606	34 617
<b>ИТОГО РАСХОДОВ</b>		<b>59 618</b>	<b>56 689</b>
<b>ФИНАНСОВЫЙ РЕЗУЛЬТАТ ДЕЯТЕЛЬНОСТИ: ПРИБЫЛЬ (УБЫТОК)</b>		<b>40 058</b>	<b>85 969</b>

Председатель



Главный бухгалтер

*Э. А. Косовский*  
*О. И. Плешко*

Э. А. Косовский

О.И. Плешко

Таблица 1.3

## Отчёт о полученной прибыли и её распределении за 2011 год

тыс. руб.

Наименование статей	Норматив отчислений (в %)	2011 год	2010 год
Прибыль, полученная по итогам года		40 058	85 969
Произведённые расходы, не оказывающие влияние на отчисления в республиканский бюджет		221	265
Расчётный показатель для определения суммы прибыли, подлежащей перечислению в республиканский бюджет		40 279	86 234
Прибыль, подлежащая перечислению в республиканский бюджет по расчёту в соответствии с Законом «О центральном банке ПМР»	50	20 140	43 117*
Перечислено авансом в республиканский бюджет за отчётный год в соответствии с действующим законодательством		17 000	83 124
<i>Подлежит к доплате (+) / возврату (-) в республиканский бюджет</i>		3 140	(40 007)*
<i>Прибыль, остающаяся в распоряжении Приднестровского республиканского банка по расчёту</i>		19 918	42 852*
<i>из неё подлежит направлению:</i>			
<i>в Резервный фонд</i>	70	13 943	29 996*
<i>в Фонд производственного и социального развития</i>	30	5 975	12 856*

Председатель



Э. А. Косовский

Главный бухгалтер

О.И. Плешко

\* Суммы откорректированы в соответствии с Постановлением Верховного Совета ПМР от 12 октября 2011 года № 537 «Об утверждении отчета Приднестровского республиканского банка за 2010 год» и отражены в примечании 10 настоящей финансовой отчётности.

Таблица 1.4

Отчёт о формировании и использовании резервов и фондов за 2011 год

тыс руб.

	Уставный капитал	Резервный фонд	Накопленные курсовые разницы	Прирост стоимости имущества при переоценке	Другие фонды	Непокрытый убыток прошлых лет	Нераспределённая прибыль прошлых лет	Итого капитал	Прибыль (убыток) за год
<b>Остаток на 01.01.2011 г. до распределения прибыли за 2010 год</b>	76 100	289	28 592	94	0	(2 979)	74 987	177 083	85 969
Начислено и подлежит перечислению в республиканский бюджет	x	x	x	x	x	x	(36 642)	(36 642)	(83 124)
Распределение прибыли	x	28 833	x	x	12 357	x	(38 345)	2 845	(2 845)
<b>Остаток на 01.01.2011 г. после распределения прибыли в 2011 году</b>	76 100	29 122	28 592	94	12 357	(2 979)	0	143 286	0
Прибыль (убыток) за 2011 год	x	x	x	x	x	x	x	x	40 058
Направлено в фонды	0	0	0	0	0	0	0	0	x
Использовано за счёт фондов	0	(2 979)	(2 143)	0	0	2 979	0	(2 143)	x
<b>Остаток на 01.01.2012 года до распределения прибыли за 2011 год</b>	76 100	26 143	26 449	94	12 357	0	0	141 143	40 058
Прибыль за 2011 год:	x	x	x	x	x	x	x	x	40 058
- подлежит перечислению в республиканский бюджет;	x	x	x	x	x	x	x	x	(20 140)
- подлежит распределению в фонды	0	13 943	0	0	5 975	0	0	19 918	(19 918)
<b>Итого после распределения прибыли в 2012 году за 2011 год</b>	76 100	40 086	26 449	94	18 332	0	0	161 061	0

Председатель

Главный бухгалтер

Э. А. Косовский

О.И. Плешко



Таблица 1.5

**Отчёт об управлении Приднестровским республиканским банком  
ценными бумагами и долями участия в капиталах организаций, входящими в состав  
имущества Приднестровского республиканского банка, в 2011 году**

тыс. руб.

Наименование показателей	на 01.01.2012 г.	на 01.01.2011 г.
Вложения Приднестровского республиканского банка в ценные бумаги,	154 043	154 043
в том числе:		
резидентов, из них:	154 043	154 043
долговые обязательства государства	154 043	154 043
<b>Итого</b>	<b>154 043</b>	<b>154 043</b>

тыс. руб.

Наименование показателей	на 01.01.2012 г.		на 01.01.2011 г.	
	Балансовая стоимость	Доля участия в уставном капитале, %	Балансовая стоимость	Доля участия в уставном капитале, %
Вложения Приднестровского республиканского банка в доли участия в капиталах организаций,	279 790	99,925	159 790	99,870
в том числе:				
резидентов	279 790	99,925	159 790	99,870
<b>Итого</b>	<b>279 790</b>	<b>99,925</b>	<b>159 790</b>	<b>99,870</b>

Председатель

Э. А. Косовский

Главный бухгалтер

О.И. Плешко



### **Примечания к финансовой отчётности на 01.01.2012 г.**

#### **1. Основные направления деятельности**

Приднестровский республиканский банк (далее по тексту – ПРБ) является центральным банком Приднестровской Молдавской Республики (далее по тексту – ПМР) и в своей деятельности руководствуется Законом ПМР от 7 мая 2007 года № 212-3-IV «О центральном банке Приднестровской Молдавской Республики» и действующим законодательством ПМР.

Основными целями деятельности ПРБ являются:

- обеспечение реализации основных направлений единой государственной денежно-кредитной политики;
- поддержание стабильности и развитие банковской системы ПМР, эффективное и бесперебойное функционирование платёжной системы ПМР и обеспечение взаимодействия платёжной системы ПМР с платёжными системами других стран;
- установление и поддержание условий денежного, кредитного и валютного рынков, способствующих последовательному и устойчивому экономическому развитию государства;
- обеспечение устойчивости денежной единицы ПМР.

#### **2. Основы бухгалтерского учёта и составления финансовой отчётности**

Ведение бухгалтерского учёта и составление финансовой отчётности в ПРБ осуществляется в соответствии с Законами ПМР «О центральном банке Приднестровской Молдавской Республики», «О бухгалтерском учёте и финансовой отчётности», Регламентами ПРБ «О правилах ведения бухгалтерского учёта в Приднестровском республиканском банке», «О внешней финансовой отчётности за отчётный год Приднестровского республиканского банка».

##### **(а) Принципы учётной политики**

Бухгалтерский учёт ведется на основе принципа учёта статей бухгалтерского баланса по первоначальной стоимости на момент приобретения активов или возникновения обязательств. Таким образом, в отчётных данных отражена фактическая стоимость проводимых по балансовым статьям операций на момент их совершения.

##### **(б) Основы составления финансовой отчётности**

Финансовая отчётность составлена на основании балансовых данных ПРБ.

Финансовая отчётность составлена без включения в нее отчётностей кредитных организаций, в уставном капитале которых участвует ПРБ.

Финансовая отчётность составлена в целых тысячах рублей ПМР, обозначенных символом «тыс. руб.».

Числа, приведённые в скобках, означают отрицательные величины.

##### **(в) Активы и пассивы в иностранной валюте**

Активы и пассивы в иностранной валюте отражаются в рублях ПМР по официальным курсам иностранных валют к рублю ПМР, устанавливаемым ПРБ (далее по тексту – официальные курсы валют) на дату составления бухгалтерского баланса. Переоценка активов и пассивов в иностранной валюте осуществляется ежедневно при изменении официальных курсов валют. Доходы и расходы по операциям ПРБ в иностранной валюте отражаются в бухгалтерском учёте в рублях ПМР по официальным курсам валют на дату их признания.

Нереализованные курсовые разницы, возникающие при переоценке активов и пассивов, выраженных в иностранной валюте, при изменении официальных курсов валют, относятся на счёт



по учёту положительных и отрицательных нереализованных курсовых разниц и не принимаются в расчёт годовой прибыли ПРБ. Реализованные курсовые разницы относятся на доходы или расходы ПРБ.

**(г) Инвестиции, ценные бумаги**

Вложения в государственные ценные бумаги ПМР с номиналом в рублях ПМР ПРБ отражает по цене приобретения.

**(д) Кредиты кредитным организациям**

Кредиты, предоставленные кредитным организациям, отражаются в сумме основного долга за вычетом сумм сформированных резервов по кредитным рискам.

**(е) Резервы на возможные потери по операциям ПРБ**

В целях покрытия рисков (потерь) при осуществлении ПРБ деятельности в соответствии с законодательством ПМР ПРБ формирует резервы на возможные потери по предоставленным кредитам и приравненной к ним задолженности, по требованиям по получению процентных доходов по кредитным требованиям, отражённым на балансовых счетах, по условным обязательствам кредитного характера, отражённым на условных счетах, а также по иным активам при наличии оснований, свидетельствующих о возникновении риска потерь. Резервы формируются в рублях ПМР за счёт расходов ПРБ. При погашении кредитов, возврате депозитов либо иной задолженности, улучшении качества активов, прекращении условных обязательств, а также снижении риска возможных потерь по активам (условным обязательствам), соответствующая часть резервов подлежит восстановлению.

Резервы на возможные потери формируются в соответствии с нормативными актами, регламентирующими порядок формирования и использования ПРБ соответствующих резервов.

Безнадёжные для взыскания активы списываются с баланса ПРБ за счёт сформированных резервов в соответствии с нормативными актами, регламентирующими порядок списания безнадежной задолженности.

Активы ПРБ, под которые сформированы резервы, отражаются в балансе за вычетом сумм сформированных резервов.

**(ж) Основные средства**

Основные средства отражаются по остаточной стоимости (цена приобретения с учётом переоценки за вычетом сумм накопленной амортизации).

Основные средства в последний раз переоценивались по состоянию на 1 января 2001 года. Переоценка осуществлялась на основании Указа Президента ПМР от 14 декабря 2000 года № 622 «О переоценке имущества в Приднестровской Молдавской Республике по состоянию на 31 декабря 2000 года» и в соответствии с методикой, установленной Министерством экономики ПМР. Амортизация по объектам капитальных вложений, не введённым в эксплуатацию, не начисляется.

Амортизация основных средств начисляется линейным способом с учётом первоначальной стоимости объекта и норм амортизации, исчисленных исходя из срока полезного использования объекта.

**(з) Наличные деньги в обращении**

ПРБ монопольно осуществляет эмиссию наличных денег и организует их обращение. Выпущенные в обращение банкноты и монеты отражены в балансе по номинальной стоимости.

## **Официальные документы**

---

### **(и) Средства на счетах в ПРБ**

Средства на счетах в ПРБ включают в себя средства кредитных организаций ПМР на корреспондентских и депозитных счетах, государственного бюджета, государственных учреждений, государственных целевых внебюджетных фондов и иных организаций. Средства на счетах в ПРБ отражены в балансе по номинальной стоимости.

### **(к) Капитал**

Капитал ПРБ состоит из:

- уставного капитала.

В соответствии со статьёй 9 Закона ПМР от 7 мая 2007 года № 212-3-IV «О центральном банке Приднестровской Молдавской Республики» размер уставного капитала ПРБ составляет 76 100 тыс. руб.;

- резервного фонда и фондов различного назначения, созданных для обеспечения выполнения функций, предусмотренных Законом ПМР от 7 мая 2007 года № 212-3-IV «О центральном банке Приднестровской Молдавской Республики».

### **(л) Прибыль отчётного года**

Прибыль отчётного года, отражённая в балансе ПРБ, является финансовым результатом деятельности ПРБ за отчётный год.

### **(м) Признание доходов и расходов ПРБ**

Доходы и расходы принимаются к учёту по мере признания по методу «начисления», то есть доходы и расходы признаются в том отчётном периоде, когда они совершены, независимо от факта уплаты или получения денежных средств или их эквивалентов. Доходы и расходы за отчётный период представлены в счёте прибылей и убытков (Таблица 1.2. «Счёт прибылей и убытков за 2011 год»).

### **(н) Финансовый результат деятельности**

Финансовый результат деятельности (прибыль/убыток) определяется как разница между суммой полученных доходов и произведённых расходов по основной и неосновной деятельности ПРБ за отчётный год.

### **(о) Налогообложение ПРБ**

Налоги и сборы уплачиваются ПРБ в соответствии с налоговым законодательством ПМР.

### **(п) Перечисление прибыли**

После утверждения годовой финансовой отчётности ПРБ, если иное не установлено законом о республиканском бюджете на соответствующий финансовый год, на основании решения Верховного Совета ПМР фактически полученная прибыль после уплаты налогов и сборов в соответствии с налоговым законодательством ПМР подлежит направлению:

а) в республиканский бюджет в размере 50 процентов прибыли, если иное не определено решением Верховного Совета ПМР;

б) в резервы и фонды различного назначения ПРБ (Таблица 1.3. «Отчёт о полученной прибыли и ее распределении за 2011 год»; Таблица 1.4. «Отчёт о формировании и использовании резервов и фондов за 2011 год»).

### **(р) События, произошедшие после отчётной даты**

Событием после отчётной даты признаётся факт деятельности ПРБ, который происходит в

период между отчётной датой (31 декабря отчётного года) и датой принятия годового отчёта правлением ПРБ, и который оказывает или может оказать существенное влияние на финансовое состояние ПРБ на отчётную дату.

Перечисление в республиканский бюджет и распределение фактически полученной прибыли за 2011 год будут отражены в учётных записях ПРБ после утверждения годовой финансовой отчётности в установленном порядке в 2012 году и событиями после отчётной даты не являются.

### 3. Средства, размещённые у нерезидентов, и ценные бумаги иностранных эмитентов

тыс. руб.

	на 01.01.2012 г.	на 01.01.2011 г.
Остатки средств на корреспондентских счетах и депозиты, размещённые в банках-нерезидентах, всего:	508 737	483 925
в том числе:		
- краткосрочные размещения	258 000	357 582
- на корреспондентских счетах	250 737	126 343
Резерв на возможные потери	(28 699)	(1 988)
<b>Итого с учётом резерва на возможные потери</b>	<b>480 038</b>	<b>481 937</b>

Объём денежных средств, размещённых ПРБ у нерезидентов, с учётом резерва на возможные потери, уменьшился на 1 899 тыс. руб., а их доля в структуре активов баланса снизилась с 29,6% до 22,9% в сравнении с аналогичным показателем прошлого года.

Краткосрочные размещения – активы ПРБ в виде остатков средств в иностранной валюте, размещённые в банках-нерезидентах.

Средства на корреспондентских счетах представляют собой остатки денежных средств в иностранной валюте на счетах ПРБ, открытых в российских банках и Национальном банке Республики Молдова.

#### Анализ изменения резерва на возможные потери

тыс. руб.

<b>Резерв на 1 января 2011 года</b>	<b>1 988</b>
- сформировано	49 823
- восстановлено	23 112
<b>Резерв на 1 января 2012 года</b>	<b>28 699</b>

В отчётном периоде были произведены отчисления на формирование резерва на возможные потери по краткосрочным размещениям и по средствам на корреспондентских счетах в банках-нерезидентах в суммах 32 892 тыс. руб. и 16 931 тыс. руб. соответственно.

При возврате денежных средств и изменении официальных курсов валют резерв был восстановлен по краткосрочным размещениям в сумме 20 165 тыс. руб. и по средствам на корреспондентских счетах в сумме 2 947 тыс. руб.

По состоянию на 1 января 2012 года общая сумма резерва на возможные потери составила 28 699 тыс. руб., в том числе:

- сумма сформированного резерва по краткосрочным размещениям 14 715 тыс. руб.;
- сумма сформированного резерва по средствам на корреспондентских счетах 13 984 тыс. руб.

### 4. Кредиты, депозиты и прочие средства, размещённые на территории республики

тыс. руб.

	на 01.01.2012 г.	на 01.01.2011 г.
Кредиты и депозиты, предоставленные кредитным организациям,	710 650	569 317
из них просроченные	12 774	3 777

## Официальные документы

Кредиты и займы юридическим и физическим лицам, из них просроченные, в том числе:	217 532	20 518
- юридическим лицам	596	596
- физическим лицам	533	533
Корреспондентские счета в кредитных организациях	63	63
Кредиты, предоставленные государству	76 105	55 400
<b>Итого</b>	<b>74 000</b>	<b>5 000</b>
Резерв на возможные потери	<b>1 078 287</b>	<b>650 235</b>
<b>Итого с учётом резерва на возможные потери</b>	<b>(25 677)</b>	<b>(50 883)</b>
	<b>1 052 610</b>	<b>599 352</b>

Объём денежных средств, размещённых ПРБ на территории республики, с учётом резерва на возможные потери, увеличился за отчётный период на 453 258 тыс. руб., а их доля в структуре активов баланса возросла с 36,8 % до 50,3 % по сравнению с аналогичным показателем прошлого года.

Увеличение объёма денежных средств, размещённых на территории республики, главным образом, обусловлено предоставлением ПРБ в соответствии с положениями Закона ПМР «О республиканском бюджете на 2011 год» следующих кредитов и займов:

- кредитов ЗАО «Банк сельхозразвития» под государственные гарантии ПМР, выданные Министерством финансов ПМР на сумму 258 446 тыс. руб. Задолженность банка перед ПРБ по состоянию на 1 января 2012 года составила 198 126 тыс. руб.;

- беспроцентных кредитов Министерству финансов ПМР на цели внесения доли от имени государства в уставный капитал ЗАО «Банк сельхозразвития» и финансирования в 2011 году Государственной программы развития и поддержки малого предпринимательства в ПМР на 2010-2012 годы в суммах 20 000 тыс. руб. и 25 000 тыс. руб. соответственно;

- беспроцентных займов Исполнительной дирекции Государственного пенсионного фонда ПМР на покрытие кассовых разрывов на срок до 6 месяцев, задолженность по которым по состоянию на 1 января 2012 года составила 195 517 тыс. руб.

Увеличение объёма кредитов, предоставленных государству, также обусловлено получением ПРБ в соответствии с Законом ПМР «О республиканском бюджете на 2011 год» права требования по кредитному договору, заключённому между ЗАО «Приднестровский Сбербанк» и Министерством финансов ПМР, на сумму 24 000 тыс. руб. на основании соглашения о переуступке прав требования.

Просроченная задолженность кредитных организаций увеличилась на 8 997 тыс. руб. по причинам неисполнения обязательств по договорам межбанковского кредита ОАО «Бендерысоцбанк», находящегося на основании Решения Арбитражного суда ПМР в процессе ликвидации.

Просроченная задолженность по кредитам юридическим лицам в сумме 533 тыс. руб. представляет собой:

- задолженность АОЗТ «Сахар Приднестровья», находящегося в процессе ликвидации на основании Решения Арбитражного суда ПМР от 15 сентября 2009 года, в сумме 443 тыс. руб.;

- задолженность колхоза «Молдова» Рыбницкого района, признанного на основании Решения Арбитражного суда ПМР от 14 ноября 2011 года несостоятельным (банкротом), в сумме 90 тыс. руб.

Просроченная задолженность физических лиц представляет собой задолженность по займу уволенного сотрудника.

Средства на корреспондентских счетах в кредитных организациях представляют собой остатки денежных средств ПРБ в гривнах Украины и долларах США, находящиеся на корреспондентских счетах, открытых в банках-резидентах, и их увеличение связано с ростом остатков в долларах США.

**Анализ изменения резерва на возможные потери по кредитам, депозитам**

тыс. руб.

<b>Резерв на 1 января 2011 года</b>	<b>50 883</b>
- сформировано	81 517
- восстановлено	106 637
- использовано	86
<b>Резерв на 1 января 2012 года</b>	<b>25 677</b>

В отчётном периоде были произведены отчисления на формирование резерва по кредитным рискам по кредитам и депозитам, предоставленным кредитным организациям, в суммах 1 265 тыс. руб. и 6 166 тыс. руб. соответственно, беспроцентным займам Исполнительной дирекции Государственного пенсионного фонда ПМР в сумме 74 000 тыс. руб., а также по задолженности по займам умершего сотрудника ПРБ в размере 86 тыс. руб.

По итогам года совокупная величина восстановленного резерва составила 106 637 тыс. руб. При погашении кредитными организациями задолженности по кредитам и депозитам, увеличении стоимости обеспечения по предоставленным им кредитам, а также изменении официальных курсов валют резерв был восстановлен в суммах 25 775 тыс. руб. по кредитам и 6 862 тыс. руб. по депозитам. Восстановление резерва по предоставленным займам Исполнительной дирекции Государственного пенсионного фонда ПМР в сумме 74 000 тыс. руб. произведено в связи с внесением соответствующих изменений в нормативный акт, регулирующий порядок формирования и использования ПРБ данного резерва.

За счёт сформированного резерва списана безнадёжная задолженность умершего сотрудника ПРБ в сумме 86 тыс. руб.

По состоянию на 1 января 2012 года сумма сформированного резерва составила 25 677 тыс. руб.

**5. Ценные бумаги**

тыс. руб.

	на 01.01.2012 г.	на 01.01.2011 г.
Акции кредитных организаций всего, в том числе принадлежащие:	280 000	160 000
- ПРБ	279 790	159 790
- государству	210	210
Долгосрочные долговые государственные облигации	154 043	154 043
<b>Итого</b>	<b>434 043</b>	<b>314 043</b>

Объём вложений в ценные бумаги увеличился на 120 000 тыс. руб., а их доля в структуре активов баланса возросла с 19,3 % до 20,7 % по сравнению с аналогичным показателем прошлого года.

Акции кредитных организаций на сумму 280 000 тыс. руб. учитываются по цене приобретения и представляют собой вложения в уставный капитал ЗАО «Приднестровский Сбербанк», приносящие доход. В отчётном периоде доля вложений ПРБ в уставный капитал ЗАО «Приднестровский Сбербанк» изменилась с 99,870 % на 99,925 % в результате проведения операции прямого инвестирования в уставный капитал ЗАО «Приднестровский Сбербанк» на сумму 120 000 тыс. руб. в соответствии с решением банковского совета ПРБ от 8 апреля 2011 года (протокол № 4). Долгосрочные долговые государственные облигации представляют собой государственные облигации, выпущенные ГУ «Казначейство ПМР» в 2005–2006 годах и Министерством финансов ПМР в 2007 году в документарной форме, сроком обращения до 15 лет, номиналом в рублях ПМР, доходностью 7% и 8% годовых соответственно, с нерыночными характеристиками.

Резерв на возможные обесценение и потери по ценным бумагам не создавался.

## Официальные документы

### 6. Прочие активы

тыс. руб.

	на 01.01.2012 г.	на 01.01.2011 г.
Основные средства,	49 742	49 942
в том числе:		
- здания	37 759	38 200
- мебель и оборудование	6 304	7 338
- транспортные средства	5 511	4 214
- прочие основные средства	168	190
Прочие требования	27 673	27 365
Авансовые платежи в бюджет	17 000	119 765
Наличные деньги в кассах	13 783	20 155
Капитальные вложения	8 613	8 130
Требования банка по получению процентов	7 757	5 231
Расходы будущих периодов	206	100
Прочие материальные активы	3 218	4 643
<b>Итого</b>	<b>127 992</b>	<b>235 331</b>

Прочие активы за отчётный период уменьшились на 107 339 тыс. руб., а их доля в структуре активов баланса снизилась с 14,4 % до 6,1 % по сравнению с аналогичным показателем прошлого года.

Уменьшение прочих активов обусловлено, главным образом, сокращением размера авансовых платежей в бюджет и уменьшением количества наличных денег в кассе.

#### 6.1. Отчёт о движении основных средств

тыс. руб.

	2011 год	2010 год
<b>Стоимость основных средств без учёта накопленной амортизации</b>	<b>64 363</b>	<b>61 984</b>
Остаток на начало года	61 984	61 313
Поступление	4 163	1 942
Выбытие	1 784	1 271
Остаток на конец года	64 363	61 984
<b>Накопленная амортизация</b>	<b>14 621</b>	<b>12 042</b>
Остаток на начало года	12 042	9 983
Амортизационные отчисления, произведённые за счёт расходов	2 815	2 688
Амортизационные отчисления по выбывшим основным средствам	236	629
Остаток на конец года	14 621	12 042
<b>Остаточная стоимость основных средств на конец года</b>	<b>49 742</b>	<b>49 942</b>

#### 6.2. Прочие требования

тыс. руб.

	на 01.01.2012 г.	на 01.01.2011 г.
Государственные долговые обязательства в лице Министерства финансов ПМР	26 203	26 203
Прочие требования банка, возникшие в результате административно-хозяйственной деятельности	1 471	1 165
<b>Итого</b>	<b>27 674</b>	<b>27 368</b>
Резервы на возможные потери	(1)	(3)
<b>Итого с учётом резерва на возможные потери</b>	<b>27 673</b>	<b>27 365</b>

Прочие требования с учётом резерва на возможные потери увеличились на 308 тыс. руб.

На увеличение данного показателя повлияло увеличение требований, возникших в результате административно-хозяйственной деятельности ПРБ, и сокращение резервов на возможные потери.

**Анализ изменения резерва на возможные потери по прочим требованиям**

тыс. руб.

<b>Резерв на 1 января 2011 г.</b>	<b>3</b>
- сформировано	539
- восстановлено	541
<b>Резерв на 1 января 2012 г.</b>	<b>1</b>

В отчётном периоде были произведены отчисления на формирование резерва на возможные потери по дебиторской задолженности в сумме 539 тыс. руб. Восстановление резерва произошло на сумму 541 тыс. руб. по причине погашения ранее возникшей задолженности.

По состоянию на 1 января 2012 года сумма сформированного резерва на возможные потери по прочим требованиям составила 1 тыс. руб.

**6.3. Авансовые платежи в бюджет**

Авансовые платежи в бюджет в отчётном периоде составили 17 000 тыс. руб. Перечисление произведено в соответствии со статьёй 2-1 Закона ПМР от 8 декабря 2010 года № 242-3-IV «О республиканском бюджете на 2011 год».

Ранее перечисленные ПРБ авансовые платежи в республиканский бюджет за 2009 год в сумме 36 642 тыс. руб. и за 2010 годы в сумме 83 123 тыс. руб. в соответствии со статьёй 65 Закона ПМР от 25 декабря 2009 года № 921-3-IV «О республиканском бюджете на 2010 год», были признаны подлежащими перечислению на основании постановлений Верховного Совета ПМР от 12 октября 2011 года № 536 «Об утверждении отчёта Приднестровского республиканского банка за 2009 год» и № 537 «Об утверждении отчёта Приднестровского республиканского банка за 2010 год».

**6.4. Наличные деньги в кассах**

тыс. руб.

	на 01.01.2012 г.	на 01.01.2011 г.
Денежные средства в резервной кассе всего,	7 980	113
из них:		
- монеты из драгоценных металлов	128	113
Денежные средства в операционной кассе всего,	5 803	20 042
в том числе:		
- в иностранной валюте	5 537	9 599
- в рублях	266	10 443
<b>Итого</b>	<b>13 783</b>	<b>20 155</b>

Остатки наличных денежных средств в резервной кассе в сравнении с аналогичным показателем прошлого года увеличились на 7 867 тыс. руб. и были предназначены для оперативного подкрепления в первый рабочий день 5 января 2012 года операционной кассы для бесперебойной работы кассового узла с целью удовлетворения потребности клиентов в наличных денежных средствах, в том числе для выплаты пенсий и пособий МУ «Управление социальной защиты г. Тирасполь».

Остатки наличных денежных средств в операционной кассе в сравнении с аналогичным показателем прошлого года уменьшились на 14 239 тыс. руб.

**6.5. Капитальные вложения** представляют собой сумму фактических затрат ПРБ на приобретение основных средств, включаемых в установленном порядке в первоначальную стоимость объекта, а

## Официальные документы

также фактических затрат, связанных с реконструкцией. Объём капитальных вложений на отчётную дату составил 8 613 тыс. руб., увеличившись в сравнении с аналогичным показателем прошлого года на 483 тыс. руб.

Капитальные вложения состоят из фактических затрат ПРБ:

- на приобретение основных средств, не введённых в эксплуатацию, в сумме 1 291 тыс. руб.;
- на реконструкцию объектов «Дом культуры по адресу: г. Тирасполь, ул. Мира, 50 под производство «Гознак». Локальная газовая котельная мощностью 1050 кВт» с оборудованием в сумме 4 257 тыс. руб. и «Дом культуры по адресу: г. Тирасполь, ул. Мира, 50 под производство «Гознак» в сумме 3 009 тыс. руб.;
- на модернизацию интегрированной системы безопасности в сумме 27 тыс. руб.;
- на проектные работы по объекту «Реконструкция котельной административного здания ПРБ, расположенной по адресу: ул. Горького,7» в сумме 29 тыс. руб.

### 6.6. Требования банка по получению процентов

тыс. руб.

	на 01.01.2012 г.	на 01.01.2011 г.
Начисленные проценты по размещениям	8 206	5 273
Резерв на возможные потери	(449)	(42)
<b>Итого с учётом резерва на возможные потери</b>	<b>7 757</b>	<b>5 231</b>

Требования банка по получению процентов в сравнении с аналогичным показателем прошлого года с учётом резерва на возможные потери увеличились на 2 526 тыс. руб.

Начисленные проценты по размещениям представляют собой суммы начисленных процентов по размещениям в банках-нерезидентах по сделкам, срок исполнения которых наступит в 2012 году, в сумме 4 312 тыс. руб., а также по депозиту, размещённому в банке-резиденте, срок возврата которого также наступит в 2012 году, в сумме 3 894 тыс. руб.

#### Анализ изменения резерва на возможные потери по требованиям банка по получению процентных доходов

тыс. руб.

<b>Резерв на 1 января 2011 год</b>	<b>42</b>
- сформировано	902
- восстановлено	495
<b>Резерв на 1 января 2012 год</b>	<b>449</b>

В отчётном периоде произведены отчисления на формирование резерва на возможные потери по требованиям банка по получению процентных доходов по размещениям в банках-нерезидентах в сумме 889 тыс. руб. и по размещённому депозиту в банке-резиденте в сумме 13 тыс. руб.

Восстановление резерва произведено в сумме 495 тыс. руб. в связи с получением процентов по сделкам, заключённым с банками-нерезидентами.

По состоянию на 1 января 2012 года сумма сформированного резерва составила 449 тыс. руб.

### 6.7. Расходы будущих периодов

Расходы будущих периодов представляют собой расходы на приобретение лицензии к программному обеспечению IBM/Informix, по обязательному страхованию гражданской ответственности владельцев автотранспортных средств и работников от несчастных случаев, подписке на периодические издания и другие.

**6.8. Прочие материальные активы** включают малоценные и быстроизнашивающиеся предметы за вычетом амортизации, товарно-материальные ценности на складах и переданные в подотчёт материально-ответственным лицам и сторонним организациям.



**7. Наличные деньги в обращении**

тыс. руб.

	на 01.01.2012 г.	на 01.01.2011 г.
Наличные денежные средства, выпущенные в обращение	789 518	695 301
<b>Итого</b>	<b>789 518</b>	<b>695 301</b>

Объём наличных денежных средств, выпущенных в обращение, по состоянию на 1 января 2012 года составил 789 518 тыс. руб., что на 94 217 тыс. руб. больше аналогичного показателя прошлого года. Данная динамика обусловлена исполнением функции по обеспечению экономики наличными денежными средствами и выполнению социальных программ государства. При этом доля наличных денег в структуре пассивов баланса ПРБ в сравнении с аналогичным показателем прошлого года снизилась с 42,6% до 37,7%.

**8. Средства на счетах в ПРБ**

тыс. руб.

	на 01.01.2012 г.	на 01.01.2011 г.
Средства кредитных организаций на корреспондентских и депозитных счетах,	898 753	479 926
в том числе:		
- на депозитных счетах	452 687	30 936
- на корреспондентских счетах	446 066	448 990
Средства республиканского бюджета и внебюджетных фондов	205 375	103 092
Прочие средства юридических лиц	11 855	88 925
<b>Итого</b>	<b>1 115 983</b>	<b>671 943</b>

Остатки средств на счетах в ПРБ в сравнении с аналогичным показателем прошлого года возросли на 444 040 тыс. руб. При этом их доля в структуре пассивов баланса ПРБ в сравнении с аналогичным показателем прошлого года увеличилась с 41,2% до 53,3%.

Изменение остатков денежных средств на корреспондентских и депозитных счетах кредитных организаций, открытых в ПРБ, в сумме 418 827 тыс. руб. связано с:

- увеличением на 421 751 тыс. руб. остатков денежных средств на депозитных счетах кредитных организаций, в том числе по депозитам в иностранной валюте, размещённым в качестве обеспечения по предоставленным ПРБ кредитам, на 106 750 тыс. руб.

- уменьшением на 2 924 тыс. руб. остатков денежных средств на корреспондентских счетах кредитных организаций.

Остатки средств на счетах республиканского бюджета и внебюджетных фондов увеличились на 102 283 тыс. руб.

При этом по состоянию на 1 января 2012 года уменьшились остатки на счетах юридических лиц на сумму 77 070 тыс. руб.

**9. Прочие пассивы**

тыс. руб.

	на 01.01.2012 г.	на 01.01.2011 г.
Кредиторская задолженность	349	367
Полученные предоплаты	7 632	0
<b>Итого</b>	<b>7 981</b>	<b>367</b>

Прочие пассивы по состоянию на 1 января 2012 года увеличились на 7 614 тыс. руб. При этом их доля в структуре пассивов баланса ПРБ в сравнении с аналогичным показателем прошлого года увеличилась с 0,02% до 0,4%.

Полученные предоплаты представляют собой суммы предоплаченных процентов по предоставленным ПРБ межбанковским кредитам в соответствии с условиями заключённых договоров.

### 10. Прибыль отчётного года и распределение прибыли прошлых лет

В соответствии со статьёй 10 Закона ПМР от 7 мая 2007 года № 212-3-IV «О центральном банке Приднестровской Молдавской Республики» прибыль центрального банка определяется как разница между доходами и расходами, связанными с деятельностью центрального банка.

По статье «Прибыль отчётного года» отражён финансовый результат деятельности ПРБ за 2011 год.

В отчётном году ПРБ были получены доходы в сумме 99 676 тыс. руб., а расходы составили 59 618 тыс. руб.

Превышение доходов над расходами и, соответственно, прибыль в 2011 году составила 40 058 тыс. руб.

Финансовый результат деятельности ПРБ в 2011 году сформировался в основном под влиянием разнонаправленных факторов:

- увеличения процентных доходов;
- увеличения доходов от участия в капиталах кредитных организаций;
- снижения процентных расходов;
- снижения расходов на создание резервов.

Согласно статье 24 Закона ПМР от 7 мая 2007 года № 212-3-IV «О центральном банке Приднестровской Молдавской Республики» после утверждения годовой финансовой отчётности центрального банка, если иное не установлено законом о республиканском бюджете, на основании решения Верховного Совета ПМР фактически полученная прибыль после уплаты налогов и сборов в соответствии с налоговым законодательством ПМР подлежит направлению:

- в республиканский бюджет в размере 50 процентов прибыли, если иное не определено решением Верховного Совета ПМР;
- в резервы и фонды различного назначения центрального банка.

Согласно пунктам 5 и 6 статьи 23 Закона ПМР от 7 мая 2007 года № 212-3-IV «О центральном банке Приднестровской Молдавской Республики» и в соответствии с Постановлениями Верховного Совета ПМР от 12 октября 2011 года №№ 535, 536, 537 утверждены Годовые отчёты ПРБ за 2008, 2009 и 2010 годы.

Фактически за 2008, 2009, 2010 годы ПРБ получена прибыль в общей сумме 171 331 252,09 руб., в том числе за 2008 год - 20 459 641,49 руб., за 2009 год - 64 902 775,66 руб., за 2010 год - 85 968 834,94 руб.

В соответствии с пунктом 2 статьи 65 Закона ПМР «О республиканском бюджете на 2010 год», во изменение действующего законодательства ПМР в 2010 году центральный банк до утверждения годовой финансовой отчётности за 2010 год перечислил в республиканский бюджет часть прибыли, полученной в 2010 году, в сумме 83 123 694,00 руб.

Сумма начисленной и перечисленной центральным банком в 2011 году в республиканский бюджет прибыли составила 130 140 791,24 руб., из них за 2008 год - 10 375 345,96 руб., за 2009 год - 36 641 751,28 руб., за 2010 год - 83 123 694,00 руб.

Часть прибыли, оставшаяся в распоряжении ПРБ, в общей сумме 41 190 460,85 руб. (за 2008 год - 10 084 295,53 руб., за 2009 год - 28 261 024,38 руб., за 2010 год - 2 845 140,94 руб.), направлена в фонды различного назначения центрального банка, в том числе:

- в резервный фонд в размере 70% части прибыли в общей сумме 28 833 322,60 руб. (за 2008 год - 7 059 006,87 руб., за 2009 год - 19 782 717,07 руб., за 2010 год - 1 991 598,66 руб.);
- в фонд производственного и социального развития в размере 30% части прибыли в общей сумме 12 357 138,25 руб. (за 2008 год - 3 025 288,66 руб., за 2009 год - 8 478 307,31 руб., за 2010 год - 853 542,28 руб.).

## 11. Процентные доходы

тыс. руб.

	2011 год	2010 год
По размещениям всего, в том числе:	50 775	48 401
по срочным размещениям, из них в банках:	47 102	46 668
- резидентах	24 001	25 377
- нерезидентах	23 101	21 291
по корреспондентским счетам, из них в банках:	3 673	1 733
- резидентах	74	1 586
- нерезидентах	3 599	147
По кредитам всего, в том числе:	17 157	11 737
- кредитным организациям	16 239	11 530
- государству	786	0
- юридическим и физическим лицам	132	207
<b>Итого</b>	<b>67 932</b>	<b>60 138</b>

Процентные доходы за отчётный период увеличились на 7 794 тыс. руб., а их доля в структуре доходов возросла с 42,2% до 68,2% в сравнении с аналогичным показателем прошлого года.

В отчётном периоде в структуре процентных доходов преобладали поступления по срочным размещениям в банках, как резидентах, так и нерезидентах и по кредитам, предоставленным кредитным организациям, которые в общем объёме процентных доходов составили 69,3% и 23,9% соответственно.

Увеличение процентных доходов по кредитам, предоставленным кредитным организациям, на 4 709 тыс. руб., главным образом, обусловлено предоставлением ПРБ в отчётном периоде кредитных ресурсов ЗАО «Банк сельхозразвития».

Процентные доходы по кредитам, предоставленным государству, представляют собой начисленные и уплаченные проценты по краткосрочным кредитам, выданным ПРБ Министерству финансов ПМР, в соответствии с положениями Закона ПМР «О республиканском бюджете на 2011 год» на цели покрытия кассовых разрывов, возникших при исполнении бюджета.

## 12. Доходы от операций с ценными бумагами

тыс. руб.

	2011 год	2010 год
Доходы от операций с ценными бумагами	0	4 664
<b>Итого</b>	<b>0</b>	<b>4 664</b>

В отчётном периоде ПРБ не осуществлял операции с ценными бумагами.

## 13. Доходы от участия в капиталах кредитных и иных организаций

тыс. руб.

	2011 год	2010 год
От вложений в ценные бумаги кредитных организаций	626	470
<b>Итого</b>	<b>626</b>	<b>470</b>

Доходы от участия в капиталах кредитных и иных организаций за отчётный период увеличились на 156 тыс. руб., а их доля в структуре доходов возросла с 0,3% до 0,6% в сравнении с аналогичным показателем прошлого года.

Доходы от участия в капиталах кредитных и иных организаций представляют собой дивиденды, причитающиеся и перечисленные ПРБ в соответствии с решением годового собрания акционеров ЗАО «Приднестровский Сбербанк» от 17 июня 2011 года.

## Официальные документы

### 14. Прочие доходы

тыс. руб.

	2011 год	2010 год
Доходы от операций с иностранной валютой	24 197	65 892
Доходы от реализации монет из драгоценных металлов	2 869	2 937
Комиссионные доходы	2 185	7 521
Доходы от выбытия активов	1 661	846
Доходы от сдачи имущества в аренду	81	86
Прочие	125	104
<b>Итого</b>	<b>31 118</b>	<b>77 386</b>

Прочие доходы за отчётный период уменьшились на 46 268 тыс. руб., а их доля в структуре доходов снизилась с 54,3% до 31,2% в сравнении с аналогичным показателем прошлого года.

Доходы от операций с иностранной валютой уменьшились на 41 695 тыс. руб. Уменьшение показателя обусловлено, главным образом, сокращением по сравнению с предыдущим годом разницы между фактическим курсом продажи иностранной валюты и официальным курсом.

Доходы от реализации монет из драгоценных металлов уменьшились на 68 тыс. руб. и представляют собой доходы от реализации памятных (юбилейных) монет на внутреннем рынке.

Комиссионные доходы в отчётном периоде уменьшились на сумму 5 336 тыс. руб. Уменьшение показателя обусловлено, главным образом, отсутствием в 2011 году комиссионного вознаграждения при покупке банками иностранной валюты на валютном аукционе ПРБ.

Доходы от выбытия активов увеличились на 815 тыс. руб. в связи с реализацией банкнот, вышедших из обращения, бумаги с водяными знаками, основных средств и прочих активов. Чистые доходы от выбытия активов составили 29 тыс. руб.

### 15. Процентные расходы

тыс. руб.

	2011 год	2010 год
По депозитам и полученным кредитам	5	4 067
<b>Итого</b>	<b>5</b>	<b>4 067</b>

Процентные расходы за отчётный период уменьшились на 4 062 тыс. руб., а их доля в структуре расходов уменьшилась с 7,2% до 0,01% в сравнении с аналогичным показателем прошлого года.

Процентные расходы по данной статье представляют собой суммы начисленных и уплаченных ПРБ в отчётном периоде процентов по депозитам, размещённым кредитными организациями в ПРБ в качестве обеспечения по предоставленным ПРБ межбанковским кредитам.

Уменьшение процентных расходов обусловлено тем, что в 2011 году ПРБ не осуществлял операции по привлечению денежных средств в качестве кредитных ресурсов.

### 16. Расходы по организации наличного денежного обращения

тыс. руб.

	2011 год	2010 год
Расходы по организации наличного денежного обращения	5 096	4 780
<b>Итого</b>	<b>5 096</b>	<b>4 780</b>

Расходы по организации наличного денежного обращения за отчётный период увеличились на 316 тыс. руб., а их доля в структуре расходов увеличилась с 8,4% до 8,6% в сравнении с аналогичным показателем прошлого года.

Данная статья включает расходы по изготовлению банкнот, разменной монеты и памятных (юбилейных) монет, приобретению и доставке упаковочных и расходных материалов для обеспечения технологических процессов производства денежных знаков, таможенному оформлению и хранению грузов, а также прочие расходы, понесённые при производстве денежных знаков. Увеличение расходов по организации наличного денежного обращения, главным образом, связано с повышением закупочной стоимости расходных материалов.

**17. Чистые расходы от создания резервов**

тыс. руб.

	2011 год	2010 год
- сформировано	132 781	10 424
- восстановлено	130 785	6 581
<b>Итого</b>	<b>1 996</b>	<b>3 843</b>

В отчётном периоде сумма отчислений на формирование резервов составила 132 781 тыс. руб., сумма восстановления сформированных резервов – 130 785 тыс. руб. В результате превышения сумм сформированных резервов над восстановленными чистые расходы от создания резервов составили 1 996 тыс. руб.

**18. Прочие операционные расходы**

тыс. руб.

	2011 год	2010 год
Амортизационные расходы по основным средствам	2 815	2 687
Расходы на содержание основных средств	1 753	1 456
Расходы от выбытия активов	1 632	682
Консультационные и аудиторские расходы	1 160	1 173
Командировочные расходы	830	976
Телекоммуникационные, почтовые и телеграфные расходы	524	462
Транспортные расходы	402	324
Расходы на обучение	383	516
Канцелярские, типографские расходы	381	457
Прочие хозяйственные расходы	354	291
Амортизационные расходы по МБП	218	91
Представительские расходы	82	98
Убытки прошлых лет, выявленные в отчётном году	64	45
Выплаченные комиссии и сборы	53	38
Прочие	264	86
<b>Итого</b>	<b>10 915</b>	<b>9 382</b>

Прочие операционные расходы за отчётный период увеличились на 1 533 тыс. руб., а их доля в структуре расходов увеличилась с 16,6% до 18,3% в сравнении с аналогичным показателем прошлого года.

**19. Расходы на содержание служащих ПРБ**

тыс. руб.

	2011 год	2010 год
Расходы на оплату труда и иные социально-гарантированные выплаты, предусмотренные законодательством	33 517	27 862
Начисления на заработную плату	8 089	6 755
<b>Итого</b>	<b>41 606</b>	<b>34 617</b>

## Официальные документы

Расходы на содержание служащих ПРБ за отчётный период увеличились на 6 989 тыс. руб., а их доля в структуре расходов увеличилась с 61,1% до 69,8% в сравнении с аналогичным показателем прошлого года.

### 20. Условные счета

тыс. руб.

	на 01.01.2012 г.	на 01.01.2011 г.
Обязательства по выдаче кредитов в будущем	70	70
<b>Итого</b>	<b>70</b>	<b>70</b>

Председатель



Э.А. Косовский

Главный бухгалтер

О.И. Плешко

Утверждено решением Правления ПРБ 17 февраля 2012 года, протокол № 9.

## СОЦИАЛЬНО-ЭКОНОМИЧЕСКАЯ СИТУАЦИЯ В I ПОЛУГОДИИ 2012 ГОДА

*Рост итогов деятельности предприятий промышленного сектора в I полугодии 2012 года составил 14,3%, при этом позитивный результат сформировался во многом вследствие низких стартовых условий первого полугодия предыдущего года. Высокая зависимость показателя от деятельности лишь двух крупных производителей определяет риск неустойчивости наблюдаемой динамики.*

*Сухая жаркая погода, сложившаяся во II квартале 2012 года, и раннее начало уборочной кампании обусловили удвоение прошлогодних статистических показателей деятельности аграриев.*

*На фоне умеренного роста величины заработных плат расширение ёмкости внутреннего потребительского рынка происходит уверенными темпами.*

### Промышленное производство

Согласно данным Государственной службы статистики ПМР, объём производства промышленной продукции в I полугодии 2012 года составил 4 355,9 млн руб. (+24,4%), что в сопоставимых ценах на 14,3% больше базисного значения 2011 года (табл. 1). При этом индекс физического объёма выпуска важнейших видов продукции сложился на уровне 111,9% к прошлогоднему уровню, и, таким образом, порядка 40% уступает докризисному показателю.

Необходимо отметить, что положительная динамика в значительной степени сформировалась благодаря менее длительному, чем год назад, периоду простоя на Молдавском металлургическом заводе. Тогда как рост, продемонстрированный другими производителями, был достаточен лишь для компенсации резко отрицательных итогов по каждой второй отрасли. На этом фоне происходит заметное перераспределение ролей в формировании обобщающего показателя работы индустрии.

Таблица 1


*Динамика объёмов производства по отраслям промышленности за январь-июнь 2012 года*

	объём производства, млн руб.	удельный вес, %	темп роста (в сопоставимых ценах), %
Промышленность	4 355,9	100,0	114,3
в том числе:			
электроэнергетика	1 734,2	39,8	105,2
чёрная металлургия	929,6	21,3	в 2,7 р.
химическая промышленность	85,0	2,0	102,2
машиностроение и металлообработка	112,5	2,6	109,7
электротехническая промышленность	108,3	2,5	87,3
деревообрабатывающая и мебельная промышленность	5,8	0,1	85,1
промышленность строительных материалов	205,3	4,7	107,6
лёгкая промышленность	600,4	13,8	88,3
пищевая промышленность	507,6	11,7	108,4
мукомольно-крупяная и комбикормовая промышленность	52,1	1,2	62,8
полиграфическая промышленность	15,1	0,3	72,1

В целом по республике увеличили выпуск промышленной продукции лишь 29 предприятий или 1/4 от их числа, в то время как годом ранее это удалось практически каждому второму производителю. Снижение объёмов выработки было зафиксировано на 63 предприятиях, или

55,8 % от их общего количества.

В электроэнергетике, несмотря на последовательное понижение выработки в весенне-летний период, базисный показатель превышен на 17,6% (в текущих ценах). Полугодовая выработка составила 1 734,2 млн руб. При этом, если исключить ценовой фактор, в отрасли зафиксировано увеличение на 5,2%. В целом за шесть месяцев было выработано 2 396,9 млн кВт/ч (+4,6%) электроэнергии и 0,9 млн Гкал (-1,5%) теплоэнергии. Долевое представление отрасли в совокупном объёме индустриального выпуска опустилось ниже 40%, сохранив, однако, существенное преимущество в его структуре (рис. 1).



**Рис. 1. Структура промышленного производства в январе-июне 2011-2012 гг.**

Производственная деятельность Молдавского металлургического завода, единолично представляющего металлургическую отрасль, даже после столь ожидаемого на предприятии возобновления грузового железнодорожного сообщения в марте текущего года, осуществлялась с перебоями из-за проблем, связанных с обеспечением предприятия сырьём. Выплавка металла в I полугодии 2012 года в стоимостном выражении составила 929,6 млн руб. Вследствие низкой базы сравнения отмечено более чем двукратное превышение показателя предыдущего года, когда возобновление производства пришлось на конец мая. Вклад отрасли в совокупный показатель увеличился в 2,1 раза до 21,3%. В целом за январь-июнь текущего года выработано 138,8 тыс. тонн стали и 128,3 тыс. тонн металлопроката. Таким образом, отставание от сопоставимых значений 2010 года сложилось на уровне 1,7 раза, от докризисного показателя 2008 года – 3,5 раза.

Кризисные явления в странах Еврозоны оказывают негативное давление на динамику заказов основных потребителей текстильной продукции приднестровских предприятий. В лёгкой промышленности наблюдается ежемесячное отставание от базисных значений. В натуральном выражении отмечено сокращение производства основных наименований: хлопчатобумажных тканей (-3,7%), швейных изделий (-21,8%) и обуви (-4,9%). В результате, в отрасли было сформировано лишь 13,8% совокупного показателя (18,5% год назад), что соответствовало 600,4 млн руб. (-9,7% и -11,7% соответственно в текущих и сопоставимых ценах).

Промышленность строительных материалов, после простоя основных производственных мощностей в течение первых двух месяцев текущего года, планомерно наращивала объёмы производства, достигнув в июне максимального значения 68,7 млн руб., что превысило результат всего I квартала в 2,3 раза. Выработка профильных производств составила 205,4 млн руб., что опережает базисное значение 2011 года на 7,6%. Данный прирост позволил сократить разрыв с докризисными параметрами и приблизить показатели деятельности к 1/3 от выработки в январе-июне 2008 года. В целом по итогам шести месяцев было произведено 182,8 тыс. тонн цемента (порядка 160 тыс. тонн в январе-июне 2011 года и 498 тыс. тонн в первой половине 2008 года).

Внушительным ростом объёмов выпуска характеризовались предприятия пищевой промышленности (+23,6% в текущих и +8,4% в сопоставимых ценах). Вследствие стабильно повышательной динамики продаж при достаточной сырьевой базе за полугодие отраслю было



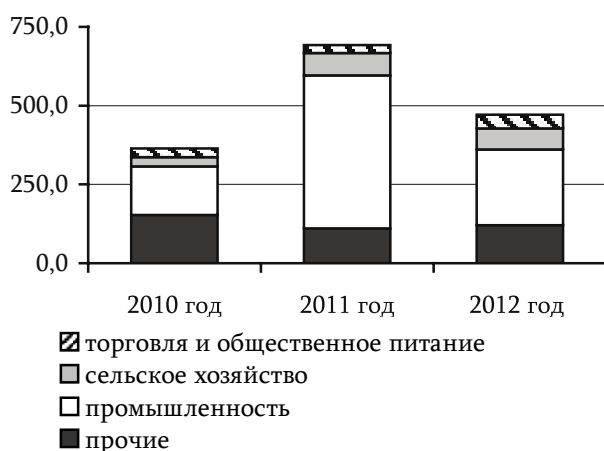
выпущено продовольственной продукции на сумму 507,6 млн руб. Стремительный рост показали предприятия, производящие ликёроводочную и молочную продукцию (в натуральном выражении в 1,6 и 1,4 раза соответственно).

Благодаря устойчивому спросу на продукцию машиностроения, при незначительном повышении отпускных цен, предприятиям отрасли удалось превзойти объём производства I полугодия предыдущего года на 9,7%, достигнув отметки 112,5 млн руб. Скачкообразной была динамика деятельности предприятий, специализирующихся на электротехническом производстве: в течение января-июня дважды за активным приростом следовал резкий спад. В целом за отчетный период валовой выпуск продукции сложился на уровне 108,3 млн руб., на 12,7% отстав от значения 2011 года.

В химической отрасли удалось нарастить выпуск продукции на 2,2% в сопоставимых ценах до 85,0 млн руб. При этом в республике динамично развивается производство стеклопластиковых изделий (рост в 1,3 раза). В мукомольно-крупяной промышленности на фоне активной деятельности в I полугодии 2011 года в отчётном периоде отмечено резкое – в 1,6 раза – сокращение производства (до уровня 52,1 млн руб.). Вместе с тем, если в качестве базисного периода брать первые шесть месяцев 2010 года, то зафиксировано отставание на 16,1%. Отрицательными были итоги полугодия и в полиграфической промышленности: стоимостной объём продукции сократился 1,4 раза и сложился на уровне 15,1 млн руб. Существенно уменьшился выпуск тетрадей (более чем в 2 раза), потребительской тары (в 1,6 раза), книг и журналов (на 15,9%).

### Инвестиции

После наблюдаемого год назад стремительного наращивания капиталовложений в индустрии и сельскохозяйственном секторе, в отчётном периоде финансирование долгосрочного развития отраслей экономики в сопоставимой оценке вернулось к масштабам предыдущих лет. По итогам января-июня текущего года объём инвестиций в основной капитал (с учётом субъектов малого предпринимательства и индивидуальных застройщиков) составил 543,6 млн руб., отставая от уровня аналогичного периода 2011 года в 1,6 раза. В организациях, охваченных статистическим наблюдением, капитальные вложения (в части новых и приобретённых по импорту основных средств) сложились на отметке 471,0 млн руб., что в 1,8 раза ниже базисного показателя.



**Рис. 2. Структура инвестиций в январе-июне 2010-2012 гг., млн руб.**

В отчётном периоде продолжилось сокращение финансирования строительно-монтажных работ (-14,6% до 104,7 млн руб.). Вслед за значительным скачком, отмеченным в прошлом году, наблюдалось уменьшение объёмов средств, направленных на приобретение оборудования (-40,3% до 334,0 млн руб.), которые вместе с тем опережали значение I полугодия 2010 года в полтора раза. Строительство, расширение, реконструкция и техническое перевооружение объектов производственного назначения были профинансированы на сумму 422,9 млн руб., или 89,8% инвестиций (92,3%).

Структура капиталовложений по основным отраслям экономики представлена на рисунке 2.

Предприятия промышленности и сельского хозяйства, вдвое сократив объёмы инвестиционных вложений (до 307,2 млн руб. в совокупности), сохранили своё традиционное лидерство. Второй год сокращаются размеры капиталовложений в строительстве (в 2,1 раза до

1,8 млн руб.), причём отставание от значения I полугодия 2010 года более чем пятикратное.

Отрицательная динамика отмечена и в жилищном строительстве. Объём средств, направленных на техническое обеспечение процесса возведения жилых помещений, находился в пределах 7,0 млн руб. (-13,8%). При этом по итогам периода введённая в действие площадь жилых домов сократилась на 39,7% до 10,3 тыс. м<sup>2</sup>, из которых на застройку в городах пришлось 83,1%, или 8,6 тыс м<sup>2</sup> (-18,7% к базисному уровню), в сельской местности – соответственно 16,9%, или 1,7 тыс м<sup>2</sup> (сокращение в 3,8 раза).

Фактическое наращивание капиталовложений отмечено лишь в торговом секторе (+44,4% до 43,4 млн руб.) и в организациях связи (+26,7% до 42,1 млн руб.), реализующих несколько крупных проектов.

Основной объём инвестиций определялся собственными ресурсами предприятий (94,0%). За счёт сокращения бюджетного финансирования доля данного источника воспроизводства основного капитала ограничена 2,5% (-0,9 п.п.).

### **Сельское хозяйство**

По результатам работы аграриев за первые шесть месяцев отчётного года объём выпуска сельскохозяйственной продукции сложился на уровне 325,2 млн руб., что в текущих ценах в 1,6 раза больше сопоставимого значения прошлого года. Индекс физического объёма сельскохозяйственной продукции демонстрирует рост в 2,1 раза. Однако данные показатели не могут быть полноценно сопоставлены с прошлогодними значениями, поскольку из-за аномально жаркой и засушливой погоды сбор урожая был начат раньше запланированного срока.

По итогам I полугодия площадь озимых и яровых культур под урожай 2012 года в организациях, осуществляющих сельскохозяйственное производство (кроме крестьянских (фермерских) хозяйств и субъектов малого предпринимательства), составила 155,4 тыс. га, что на 3,5% превышает соответствующий показатель 2011 года.

Вследствие погодных условий убранная площадь зерновых и зернобобовых культур по состоянию на 1 июля составила 27,6 тыс. га, или 40,2% посевной площади, в то время как в 2011 году в это время сбор только начался (0,3 тыс. га, или 0,5% посевной площади). Овощные культуры были собраны почти на половине площадей. Сбор урожая одной из наиболее пострадавшей в зимний период культуры – рапса – составил порядка 60% площади. Необходимо отметить повышение интереса аграриев к выращиванию грибов, объём производства которых за отчётный период был увеличен в 1,8 раза до 40,0 тонн.

Реализация скота и птицы на убой увеличилась на четверть, яиц – на 9,9%. Несмотря на уменьшение поголовья коров молочного стада (-5,1%), за счёт увеличения продуктивности объём производства молока вырос на 1,6%. Высокие цены на корма, а также приверженность перерабатывающих предприятий заграничному молоку и мясу провоцируют снижение поголовья крупного рогатого скота (-3,2%), овец и коз (-15,5%), свиней (-4,2%), а также численности птицы (-3,4%).

С точки зрения технической оснащённости с каждым годом увеличивается количество исправных машин и механизмов, что объясняется несколькими факторами. Во-первых, обновление материальной базы сельхозпроизводителей осуществляется за счёт средств финансовой помощи Российской Федерации, а также льготного кредитования субъектов сельского хозяйства. Во-вторых, большая часть неисправной техники, не подлежащей восстановлению, постепенно списывается с баланса. Итогом данных мероприятий стал рост количества сельскохозяйственной техники в рабочем состоянии на 394 единицы, однако доля технически неисправных машин и оборудования остаётся достаточно высокой – порядка четверти парка.

Неблагоприятные климатические условия (промерзание почвы в зимний период, а также долгое время державшаяся сухая жаркая погода) определяют пессимистичные прогнозы

специалистов в области сельского хозяйства на вторую половину 2012 года, как в части урожая различных культур, так и относительно динамики поголовья скота и птицы, а также цен на продовольственную продукцию.

### Потребительский рынок

Развитие внутреннего рынка республики в январе-июне текущего года характеризовалось ускоренным расширением объёмов реализации потребительских товаров и услуг. Так, совокупная ёмкость потребительского рынка составила 4 185,1 млн руб., превысив в реальном выражении базисное значение на 19,9% (год назад прирост сложился на уровне 22,9%), в том числе на приобретение товаров население республики потратило на 23,5% больше средств, чем год назад, а на оплату услуг – на 12,0%

В общем объёме продаж розничный товарооборот составил 77,1%, а доля платных услуг населению – 22,9% (рис. 3). При этом 87,4% денежных потоков на потребительском рынке проходит через негосударственный сектор.

По оценке Государственной службы статистики ПМР, показатель реализации товаров субъектами малого предпринимательства расширился на четверть до 761,9 млн руб.

В сфере розничной торговли сохраняется тенденция смещения интересов покупателей в сторону непродовольственных товаров, ёмкость рынка которых возросла до 1 773,1 млн руб. (+15,2% в сопоставимой оценке), превысив объёмы реализации продуктов питания (-1,1% до 1 454,6 млн руб.). В результате, макроструктура розничного товарооборота выглядит следующим образом: 54,9 : 45,1 против 51,6 : 48,4 год назад.

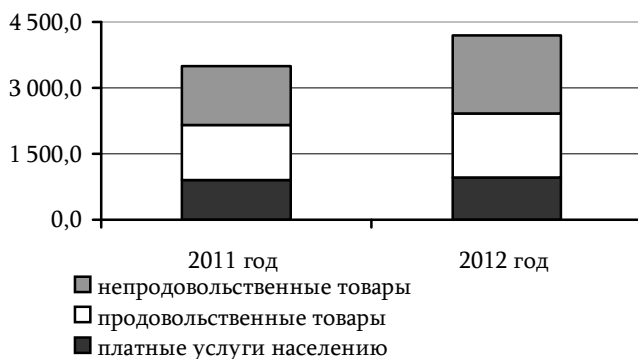


Рис. 3. Структура потребительского рынка в январе-июне 2011-2012 гг., млн руб.

В секторе услуг организациям различных форм собственности было уплачено порядка 957,5 млн руб., что на 12,0% превысило суммарные платежи в первой половине прошлого года, однако в сопоставимых ценах прирост минимальный (0,6%). В общей структуре потребления на бытовые услуги пришлось 3,6% (+4,0% до 34,3 млн руб.). На оплату услуг связи гражданами было направлено на 10,1% больше средств, чем год назад, в результате, масштабы данного сегмента рынка возросли до 356,0 млн руб.

В январе-июне текущего года среднестатистический приднестровец на текущие нужды тратил примерно 1 364 руб. в месяц. В расчёте на душу населения структура потребления выглядит следующим образом: на покупку товаров и питание вне дома ежемесячно расходовалось порядка 1 052 рублей (из них 474,5 руб. – на еду), на оплату услуг – 312 руб. (из них 11,2 руб. – бытовые услуги, 116,1 руб. – связь, в том числе 19,7 руб. – интернет).

### Социальная сфера

По оценке Государственной службы статистики ПМР, величина заработной платы одного работника, включая субъектов малого предпринимательства, в отчётном периоде составила 3 224 руб. (+16,2%), в том числе в бюджетных организациях – 2 099 руб. (+12,7%). Таким образом, если в целом по экономике удалось достигнуть реального роста оплаты труда на 1,8%<sup>11</sup>, то в

<sup>11</sup> согласно данным Государственной службы статистики ПМР, сводный индекс потребительских цен в годовом выражении составил 114,1%

бюджетном секторе сформировалось отставание от базисной величины на 1,2%.

Последствия более медленного удорожания минимального набора товаров и услуг, необходимых человеку для поддержания жизнедеятельности (+5,5% до 1 151 руб.), были выражены в увеличении покупательной способности заработной платы одного работника до 2,8 такого набора (год назад – 2,5 набора).

Сложная экономическая ситуация, наблюдаемая как в Приднестровье, так и во всём мире, в целом не способствует благоприятным изменениям на трудовом рынке. Закономерным результатом низкого уровня деловой активности выступает перманентное сокращение количества рабочих мест. Регистрируемая среднесписочная численность работающих (включая субъекты малого предпринимательства) за прошедший год уменьшилась на 1,3% до 122,1 тыс. чел. Число лиц, находящихся в активном поиске работы, за полугодие увеличилось на 7,8% и по состоянию на 01.07.2012 г. приблизилось к 6 тысячам человек<sup>12</sup>, однако данный показатель на 4,5% ниже прошлогоднего. Количество заявленных вакансий на эту дату составило порядка 4,1 тысячи (3,8 тыс. год назад).

Значимым аспектом выступает наличие на рынке труда республики высокого процента работающих лиц, достигших преклонного возраста, стремящихся обеспечить себе приемлемый уровень жизни, недостижимый при ориентации исключительно на пенсионные гарантии. Размер средней пенсии в отчётном периоде сложился на уровне 1 111,2 руб. (+14,2%), что составляет лишь порядка трети дохода, получаемого работающим гражданином. Действия государства направлены на урегулирование ситуации, однако его возможности в данной сфере достаточно ограничены. опережение темпов индексации по сравнению с фактически сложившейся скоростью повышения цен привело к росту реальной величины назначенной пенсии на 0,1% до 119,6% расчётного значения прожиточного минимума пенсионера.

---

<sup>12</sup> зарегистрированные в службах занятости граждане, не занятые трудовой деятельностью

## ОБЗОР ЭКОНОМИЧЕСКОГО РАЗВИТИЯ СТРАН-ОСНОВНЫХ ТОРГОВЫХ ПАРТНЁРОВ ПМР ЗА I ПОЛУГОДИЕ 2012 ГОДА<sup>13</sup>

*Большинство международных экспертов серьёзно обеспокоены текущим состоянием и перспективами глобальной экономики. Индикаторы деловой активности – инвестиции, занятость, производство – ухудшились. На сырьевых рынках наблюдается падение цен, сокращение спроса и затоваривание.*

*Уязвимость стран Содружества остаётся значительной в связи с опорой роста экономики на внешний спрос (в частности, Россия) и вследствие ухудшения условий торговли и волатильности денежных переводов (Армения, Грузия и Молдова). Россия, как и большинство стран Центральной Азии, продолжает восстановление, но более медленными темпами, что обусловлено сочетанием глобальных и внутренних факторов. При этом тенденция в основном поддерживается положительной динамикой цен на нефть и масштабными пакетами фискальных стимулов.*

Традиционно для последних лет давление на динамику экономических показателей стран-основных торговых партнёров ПМР оказывали параметры развития мировой экономики. В частности, МВФ в очередной раз снизил прогноз ожидаемого темпа увеличения ВВП США (на 0,1 п.п. до 2,0%). В еврозоне конъюнктурные опросы также свидетельствуют о напряжённой ситуации, причём в Германии, которая пока остаётся локомотивом роста Европейского Союза, июньские индикаторы оказались худшими за последние три года.

Таблица 2

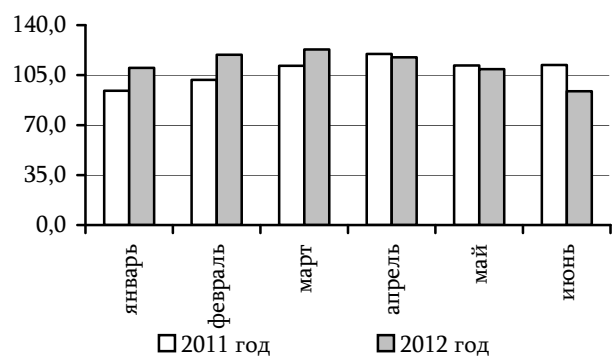
### Основные макроэкономические показатели стран-основных торговых партнёров ПМР в I полугодии 2012 года (% к уровню I полугодия 2011 года)

	Россия	Украина	Молдова	ПМР
Валовой внутренний продукт (в сопоставимых ценах)	104,4	...	...	120,3
Объём промышленного производства (в сопоставимых ценах)	103,1	100,4	99,7	114,3
Инвестиции в основной капитал (в сопоставимых ценах)	110,2	...	...	54,2
Розничный товарооборот (в сопоставимых ценах)	107,1	114,3	101,3	107,3
Сводный индекс потребительских цен*	103,2	100,7	101,0	107,8
Индекс цен производителей промышленной продукции*	100,3	105,7	103,3	107,4
Экспорт товаров	106,7	102,6	104,6	113,6
Импорт товаров	104,1	106,4	103,6	111,8
Уровень девальвации национальной валюты к доллару США*	101,9	100,0	104,7	106,2

\* % к декабрю 2011 года

Основная связь мировой экономики с ситуацией в странах Содружества (особенно с Россией) проходит по-прежнему через динамику цен на сырьевые товары, а также параметры притока/оттока капитала. Оба эти показателя достаточно волатильны. Средняя цена нефти Urals в июне 2012 года составила 93,4 доллара за баррель против 111,7 доллара за баррель в соответствующем периоде прошлого года (падение на 16,4%). Хотя в целом по итогам первого полугодия цены были почти на 3,6% выше, чем в прошлом году (за счёт их роста в начале года: март – 122,6 доллара за баррель).

<sup>13</sup> материал подготовлен на основе данных статистических служб и центральных банков Республики Молдова, Украины, Российской Федерации, статистического комитета СНГ, управления статистики Евросоюза Eurostat



**Рис. 4. Мировая цена одного барреля нефти марки Urals, долл. США**

По мнению многих экспертов, Содружество Независимых Государств продолжает демонстрировать гибкость в сложных глобальных условиях и более сильные результаты по сравнению с развитыми странами. В частности, в среднем экономический рост региона сложился на уровне 2,6% (5,5% в январе-июне 2011 года). Тройку лидеров составили Армения (113,0%), Таджикистан (112,0%) и Беларусь (108,5%). Одним из позитивных моментов для всех участников СНГ стало замедление инфляции.

### Российская Федерация

Полугодовые данные Федеральной службы государственной статистики Российской Федерации подтвердили тенденцию этого года, заключающуюся в «скачкообразности» динамики промпроизводства, при постоянно затухающем тренде роста. Если в I квартале текущего года показатель составил 4,0% по сравнению с соответствующим периодом прошлого года, то в апреле-июне – только 2,3%. В итоге, за полугодие его величина сложилась на уровне 3,1%, что соответствует официальному прогнозу Минэкономразвития РФ на 2012 год. Один из лучших результатов показал российский автопром, нарастивший выпуск на 22,2%. В обрабатывающей промышленности производство расширилось на 4,5%, в добыче полезных ископаемых – на 0,9%, в производстве и распределении электроэнергии, газа и воды – на 1,8%. Следует отметить, что столь низкие отметки в последний раз наблюдались в IV квартале 2009 года.

Ситуация в сфере сельского хозяйства также не отличалась стабильностью, неблагоприятную корректировку внесла аномально жаркая погода на фоне отсутствия дождей. Так, в июне второй месяц подряд продолжалось замедление расширения объёма производства продукции (+3,3% против 4,7% в мае и 5,0% в апреле текущего года). За полугодие выпуск увеличился на 4,2%.

Относительно жёсткая политика российского центрального банка, а также падение цен на сырьё, имевшее место во II квартале, оказали сдерживающее влияние на инфляцию, величина которой сложилась минимальной за весь период наблюдения – 3,2% против 5,0% годом ранее. Тем не менее, она в 2,5 раза опережала сопоставимый показатель стран Европейского Союза.

Основным источником экономического роста стало повышение внутреннего спроса, в частности, расширение оборота розничной торговли составило 7,1% (+1,7 п.п.). Потребительская активность поддерживалась активизацией банковского кредитования (+8,4%). На фоне сокращения депозитных ставок (с 5,8% в январе до 5,4% в июне) отмечено возрастание объёма вкладов физических лиц (+8,1%). Темпы увеличения инвестиций в январе-июне текущего года существенно превысили соответствующий показатель 2011 года: 110,2 против 102,7% в базисном периоде.

В январе-апреле 2012 года в условиях благоприятной внешнеэкономической конъюнктуры на внутреннем валютном рынке наблюдалось превышение предложения иностранной валюты над спросом, что способствовало формированию тенденции к укреплению рубля к доллару США (+8,7%). В то же время в мае-июне, вследствие снижения цен на энергоносители и усугубления долгового кризиса в еврозоне, покупка валюты на внутреннем рынке возросла, что вызвало ослабление денежной единицы (-11,8%). В результате, за I полугодие 2012 года российский рубль обесценился на 1,9%.

В первом полугодии федеральный бюджет был исполнен с профицитом в 0,9% ВВП, или в 247,4 млрд руб. РФ (в 2,6 раза меньше, чем за аналогичный период прошлого года). В казну

поступило 6,2 трлн руб., что соответствует 48,9% от запланированного объёма доходов в текущем году и 116,8% от уровня января-июня 2011 года. В то же время израсходовано 6,0 трлн руб. (+29,3%), или 46,7% от годового плана.

Внешнеторговый оборот составил 417,6 млрд долл. США, превысив показатель января-июня 2011 года на 5,7%. В условиях опережающего роста объёмов экспорта товаров (+6,7% до 264,3 млрд долл.) над импортом (+4,1% до 154,2 млрд долл.) сальдо торгового баланса сложилось в размере 109,2 млрд долл. США (+10,5%) и было максимальным в ряду показателей сопоставимых периодов.

С динамикой движения капитала устойчиво негативная ситуация. Чистый отток капитала в I полугодии составил, по данным Банка России, 43,4 млрд долл. США. И по оценке Центра развития НИУ Высшей школы экономики, по итогам года отток капитала из страны составит не менее 90-100 млрд долл. США.

### **Украина**

Несмотря на ухудшение мировой конъюнктуры, темпы роста украинской экономики во II квартале ускорились с 2,0% до 3,0%, достигнув по итогам I полугодия 2,5%. Добиться этого удалось благодаря сельскому хозяйству (+7,4%) и торговле (+7,2%). В то же время существенное увеличение объёмов производства продукции растениеводства обусловлено более ранним, чем в прошлом году, началом жатвы и ускоренными темпами уборки зерновых культур. Результаты работы остальных отраслей оказались гораздо хуже. В частности, скорость расширения промышленного производства снизилась до 0,4% (9,3% в январе-июне 2011 года). Немногим лучше и показатель в строительстве – спад составил 1,9% против 2,7% годом ранее.

К концу отчётного периода умеренная динамика роста потребительских цен сменилась понижительной тенденцией (-0,3% в мае и июне). Таким образом, благодаря жёсткой монетарной политике Национального банка, проводимой со второй половины прошлого года, Украине удалось добиться замедления инфляции до самого низкого уровня за последние 10 лет – 0,1% за полугодие. Весной текущего года Статистическим комитетом СНГ Украина была признана страной с самым низким в Содружестве показателем индекса инфляции за период с января 2011 года по январь 2012 года – 3,7%, тогда как в среднем в ближнем зарубежье цены выросли на 8,5%. Однако, несмотря на позитивную статистику, обращает на себя внимание тот факт, что потребительская корзина в Украине не пересматривалась с середины апреля 2000 года, а её состав является очень скромным, поэтому трудно реально оценить эффект подорожания всех товаров для населения на основе данных ИПЦ.

Розничный товарооборот продолжает демонстрировать наивысшие показатели роста среди основных секторов экономики, увеличившись на 14,3% против 15,0% годом ранее. Повышение реальной среднемесячной заработной платы (+15,6%) и отсутствие роста потребительских цен были основными факторами динамики объёмов потребления домохозяйств. Дополнительным стимулом роста продаж стало проведение на территории Украины Чемпионата Европы по футболу.

Невзирая на регулярно циркулирующие в СМИ прогнозы скорого падения курса гривны, её положение в I полугодии 2012 года оставалось стабильным. Сглаживать волатильность котировок Национальному Банку Украины удавалось путём выхода на межбанковский рынок с валютными интервенциями. Также определённую поддержку гривна получила от проведения на территории страны турнира международного уровня за счёт притока валюты от туристов. В итоге, официальный курс повысился с 7,9898 грн./долл. США в начале января до 7,9925 грн./долл. США на конец июня 2012 года.

Главным риском для экономики Украины в текущем году стал активный рост отрицательного сальдо внешней торговли, который за первую половину текущего года достиг значения 1,3 раза

## ***Мировая экономика***

---

(до 7,2 млрд долл.). Фактором, сдержавшим увеличение поставок товаров за рубеж (+2,7% до 33,7 млрд долл.), в основном стало сокращение экспорта чёрных и цветных металлов (-9,6%) и минеральных продуктов (-16,4%). В то же время существенный рост закупок машин (+33,4%) и продовольственных товаров (+17,7%), поддерживал рост импорта на стабильном уровне (+6,6% до 40,9 млрд долл.).

Несмотря на избыточную ликвидность банковской системы в первом полугодии текущего года (за исключением конца мая и июня), кредитная активность оставалась слабой. После роста почти на 10% в прошлом году кредитный портфель банковской системы на конец периода расширился в годовом исчислении всего на 3,7%. Одновременно с этим ситуация на депозитном рынке сложилась кардинально противоположной. Если в 2011 году львиную долю притока депозитных ресурсов обеспечили корпоративные депозиты (прирост в среднем на 28% против 13% – в розничном секторе), то в нынешнем году – вклады населения (+10,4%), тогда как величина корпоративных средств снизилась на 8,2%. Это, очевидно, является отражением ослабления интереса к банковским продуктам со стороны бизнеса: в условиях значительного ухудшения доступа к кредитным ресурсам компании вынуждены прибегать к своим сбережениям. Обладая избытком средств и при низкой инфляции, банки не спешили снижать процентные ставки по депозитам, ожидая ухудшения ситуации с ликвидностью, в преддверии парламентских выборов. В итоге доходность депозитов варьировала в диапазоне 9,2-10,1%, а стоимость кредитов – 13,6-15,3%.

Заметное улучшение наблюдается в бюджетной сфере: рост доходов (+16,9% до 162,9 млрд грн.) стабильно опережал увеличение расходов (+13,3% до 168,1 млрд грн.). В результате, сложившийся дефицит был ниже базисного показателя на 38,8% и сложился на уровне 5,2 млрд грн.

## ***Республика Молдова***

Сильная засуха, снижение добавленной стоимости, уменьшение внутреннего и внешнего спроса, сокращение темпов роста денежных переводов от гастарбайтеров выразились в замедлении экономического роста Республики Молдова.

Сужение объёмов производства промышленной продукции (на 0,3%) сложилось исключительно результатом деятельности электроэнергетических предприятий (-4,4%). Тогда как индустриальный выпуск добывающей промышленности расширился на 7,5%, а перерабатывающей – на 0,3%. Также понижательная тенденция коснулась и сельского хозяйства, валовое производство продукции которого сократилось на 2,1%. При этом в животноводстве ситуация достаточна стабильна (+0,6%).

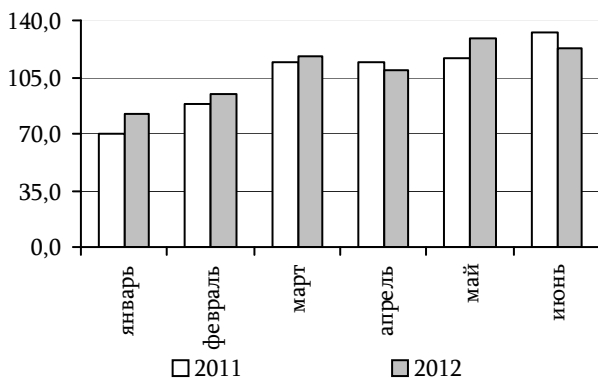
Во внешнеэкономической деятельности хозяйствующих субъектов темпы увеличения экспорта (+4,6% до 1,0 млн долл.), превышавшие скорость наращивания импорта (+3,6% до 2,5 млн долл.), обусловили расширение его доли в структуре внешнеторгового оборота до 29,7% (+0,2 п.п.). Вместе с тем относительно базисных показателей отмечено значительное замедление роста объёмов операций по продаже и закупке товаров на зарубежных рынках (на 59,4 и 41,7 п.п. соответственно). Основным торговым партнёром по-прежнему остаётся Российская Федерация, продажа товаров контрагентам из которой увеличилась на 14,7% (до 300,9 млн долл.). Следует отметить, что по объёмам поставок коньяка и бренди в Россию Молдова занимает третье место (после Армении и Франции) с долей рынка 5,8%.

Доходы госбюджета за январь-июнь достигли 8,936 млрд леев, что на 5,7% меньше запланированного, но на 10% больше, чем за аналогичный период прошлого года. В основном недобор сложился из-за невыполнения плана по уплате НДС (-6,8%) и акцизов (-11,0%). Вместе с тем расходы – 9,682 млрд леев – уступили 17,0% прогнозному значению и на 4,5% превысили базисный показатель. В итоге, дефицит госбюджета на 1 июля достиг 746,4 млн леев (0,8% к ВВП),



что практически сопоставимо с уровнем, заложенным в бюджете на 2012 год (797 млн леев), при этом на 34,7% меньше чем за аналогичный период 2011 года.

Банковский сектор характеризовался значительным ростом объёма сомнительных кредитов (+24,3%), а их доля в общем объёме кредитов увеличилась на 2,4 п.п. до 15,3%. При этом на фоне снижения величины ссудной задолженности (на 1,9%) наблюдается рост депозитных вложений (на 7,7%). В течение первых шести месяцев этого года процентная ставка по срочным вкладам физических лиц в национальной валюте сократилась с 9,9% в январе до 9,2% в июне, в то время как по валютным сбережениям она сохранилась на уровне начала года – в среднем 4,2%. Кредиты в молдавских леех подешевели до нового исторического минимума – 13,7% годовых (-1,0 п.п. к отметке января 2012 года). «Цена» заёмных средств, номинированных в иностранной валюте, в конце I полугодия составила 7,9% (-0,5%).



**Рис. 5. Денежные переводы из-за границы, осуществляемые в пользу физических лиц в Молдове, млн долл. США**

Инфляция по итогам 6 месяцев 2012 года зафиксирована на уровне 1,0% против 5,0% годом ранее. При этом на фоне стабильных цен на продовольствие, подорожали непродовольственные товары (+1,0%) и повысились тарифы на услуги, оказываемые населению (+2,1%). Относительно показателей стран Содружества рост цен в Республике Молдова является одним из самых низких, уступив лишь Кыргызстану (0,9%) и Украине (0,1%). В числе основных факторов динамики ИПЦ можно назвать резкое замедление темпов роста розничного спроса (с 20,6 до 1,3%) и притока денежных переводов (с 19,1 до 2,1%).

В то же время устойчивым и масштабным каналом дополнительного финансирования экономики остаётся внешняя помощь. Так, согласно данным, озвученным Генеральным секретарём правительства Виктором Бодю, с 2009 года по май 2012 года были подписаны контракты по доступу к международному финансированию на сумму 1 320 млн евро, из которых около 56% составили гранты и 44% – кредиты с процентной ставкой от 0,75% до 3,5%. Наиболее крупным донором является Европейский Союз, спонсировавший действовавшие на тот момент проекты на сумму 315,1 млн евро. Далее следуют: США – 278,9 млн евро, Всемирный банк – 260,5 млн евро, ЕБРР – 197,9 млн евро, Румыния – 102,3 млн евро, Европейский инвестиционный банк – 75 млн евро и др.

Самым финансируемым сектором является сельское хозяйство, в котором внедрены проекты на сумму 338,8 млн евро. На долю правительства и гражданского общества пришлось 224,9 млн евро, на социальную инфраструктуру и услуги – 216,4 млн евро, транспорт – 180,4 млн евро, на канализацию и водоснабжение – 106,4 млн евро и др.

При этом Всемирным банком установлен определённый лимит величины кредитования – не более 60-70 млн долл. в год. Такой предел определяется в зависимости от ВВП на душу населения.

Неоднородность тенденций мирового развития в середине июля подтвердил МВФ, понизив прогноз увеличения мирового ВВП в 2012 году на 0,1 п.п. до 3,5% и в 2013 году – с 4,1% до 3,9%. В том числе рост экономик развитых стран, по мнению специалистов фонда, составит в 2012 году 1,4%, а в 2013 году ускорится до 1,9%. ВВП еврозоны в текущем году, по оценке МВФ, сократится на 0,3%, что совпадает с апрельским прогнозом. В 2013 году рост ВВП региона составит 0,7% вместо ожидавшихся ранее 0,9%. Менее оптимистичным выглядит прогноз Всемирного банка, который предполагает рост мировой экономики в текущем году на 2,5%, а в следующем – 3,0% (3,1% по мартовскому докладу).

## МАКРОЭКОНОМИЧЕСКАЯ СИТУАЦИЯ В ИЮЛЕ 2012 ГОДА

*В июле вследствие резкого сокращения выпуска в чёрной металлургии было зафиксировано отставание совокупного показателя деятельности промышленных предприятий от значения предыдущего месяца в реальном выражении на 16,2%.*

*В финансовом секторе сохранилась положительная динамика ресурсной базы банков (+5,4%) и объёмов кредитования экономики (+1,0%).*

*На потребительском рынке средний уровень цен снизился на 0,1%. Официальный курс доллара в июле сохранялся на отметке 11,1500 руб. ПМР.*

### Реальный сектор

Согласно данным Государственной службы статистики ПМР, в отчётном периоде объём производства промышленной продукции в сопоставимой оценке сократился на 16,2% и составил 770,7 млн руб. (рис. 6). При этом отставание совокупного показателя индустриального выпуска от базисных параметров (июль 2011 года) на данном этапе оценивается на уровне 18,4%.

Деятельность металлургии в текущем году характеризуется значительными перепадами. Так, после подъёма, отмеченного в предыдущем месяце, в июле наблюдалось сокращение выработки в 2,3 раза до 149,6 млн руб., что ниже среднего значения I полугодия 2012 года на 3,4%. В результате, вклад отрасли в совокупный показатель вновь опустился ниже 20% (рис. 7).

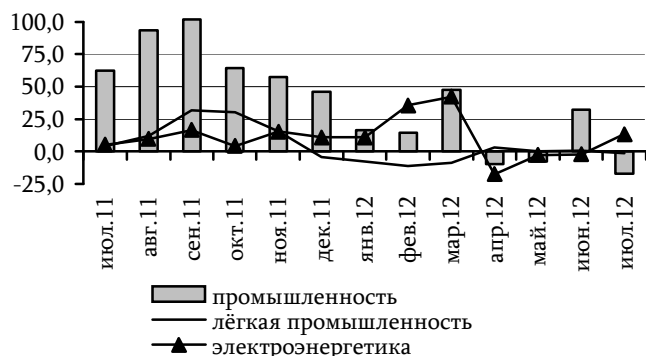


Рис. 6. Динамика промышленного производства в текущих ценах (прирост к базисному месяцу), %

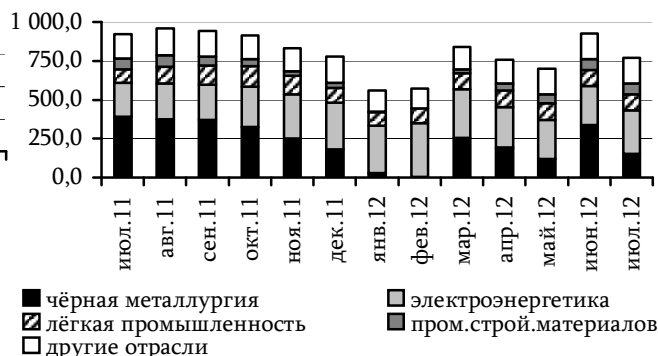


Рис. 7. Структура промышленного производства по отраслям в текущих ценах, млн руб.

В электроэнергетике июльская выработка составила 281,8 млн руб., превысив базисные и июньские параметры на 12,9% и 11,9% соответственно. Достигнутый результат привёл к структурному росту отрасли до 36,6%.

В лёгкой промышленности впервые в текущем году стоимостной объём продукции предприятий отрасли превысил как сопоставимое значение 2011 года (+8,4%), так и прошлого месяца (+7,1%). В результате, выработка составила 105,0 млн руб.

Изменился вектор развития организаций пищевой промышленности. При сохранившемся опережении в годовом сопоставлении (+14,4% к июлю 2011 года), выработка в размере 95,9 млн руб. на 4,5% уступала отметке предыдущего месяца (рис. 8).

Деятельность предприятий, специализирующихся на выпуске строительных материалов, в отчётном периоде характеризовалась сохранением высоких результатов, достигнутых месяцем ранее (69 млн руб.).

В электротехническом производстве очередной виток наращивания производства (+15,8% до 23,6 млн руб.) сократил отставание от базисного объёма до 7,9%. Выпуск машиностроительной

продукции составил 19,6 млн руб., что соответствует сокращению на 4,9% (-0,8% к показателю июля 2011 года).

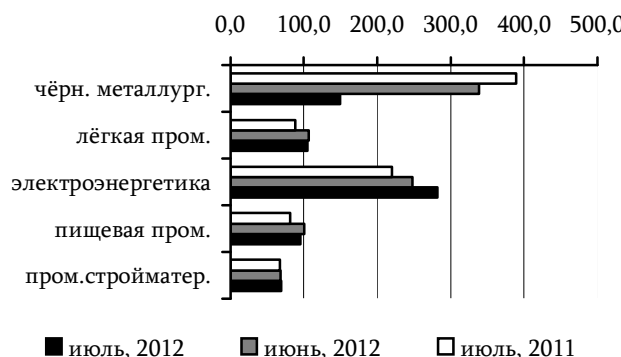


Рис. 8. Выпуск продукции в секторах промышленности, млн руб.

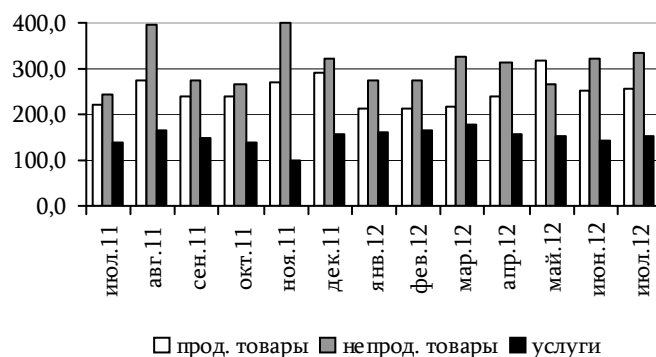


Рис. 9. Динамика объёма розничного товарооборота и платных услуг населению, млн руб.

Объём реализации товаров и услуг населению сложился на отметке 740,9 млн руб., что в номинальном выражении на 2,8% больше уровня предшествующего месяца, превысив при этом значение июля 2011 года на 14,4% (рис. 9). Данная динамика обусловлена незначительным ростом по всем основным направлениям: в сфере продаж непродовольственных товаров – на 3,3% (до 333,9 млн руб.), продовольственных продуктов – на 1,0% (до 255,8 млн руб.) и предоставленных платных услуг – на 4,5% (до 151,1 млн руб.).

Совокупная стоимость оказанных услуг связи оценивается в 55,4 млн руб. (-16,3%), из которых гражданам было предоставлено на сумму 47,6 млн руб. (-8,5%).

### Инфляция

По данным Государственной службы статистики ПМР, в июле ситуация на внутреннем потребительском рынке была относительно стабильной. Средний масштаб цен и тарифов снизился на 0,1% (рис. 10).

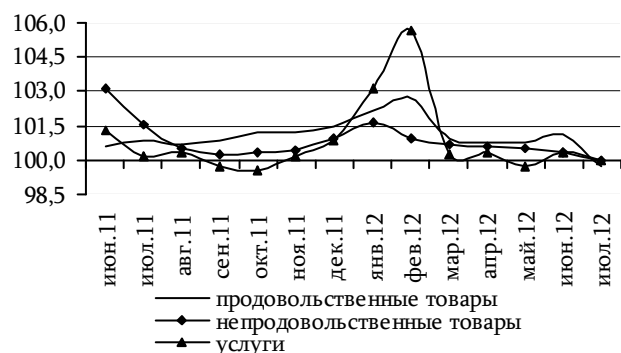


Рис. 10. Динамика темпов роста потребительских цен, % к предыдущему месяцу

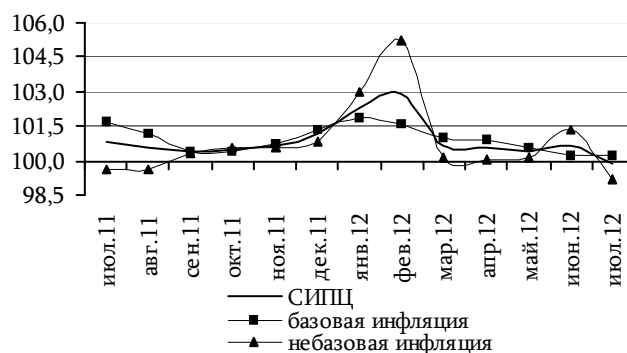


Рис. 11. Динамика основных составляющих инфляции, % к предыдущему месяцу

В продовольственном секторе смягчение инфляционного давления на 0,2% стало результатом удешевления плодоовощной продукции на 9,1% относительно гипервысокой июньской отметки. При этом в середине лета на 7,1% выросли цены на растительное масло, на 4,8% подорожали куриные яйца.

Вектор движения цен на бензин и медикаменты впервые за длительное время пошёл вниз, полностью компенсировав повышение стоимости моющих средств и товаров бытовой химии и нескольких других категорий товаров (+0,4-1,0%). В результате, инфляционная нагрузка на

потребительский бюджет по группе непродовольственных товаров снизилась в пределах сотых долей процента. Схожая ситуация наблюдалась в сегменте услуг, где практически неизменный средний уровень тарифов сформировался на фоне незначительного их снижения транспортными



**Рис. 12. Динамика темпов роста отпускных цен, % к предыдущему месяцу**

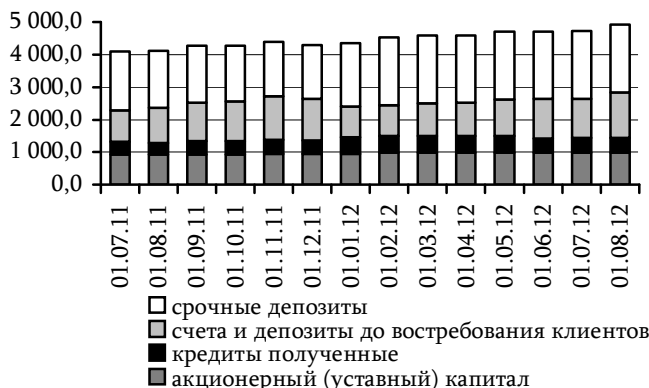
организациями (-0,2%) и банками (-0,3%).

Расчётный показатель базовой инфляции в июле составил 0,2%, а значение «небазовой инфляции» было на уровне -0,8% (рис. 11).

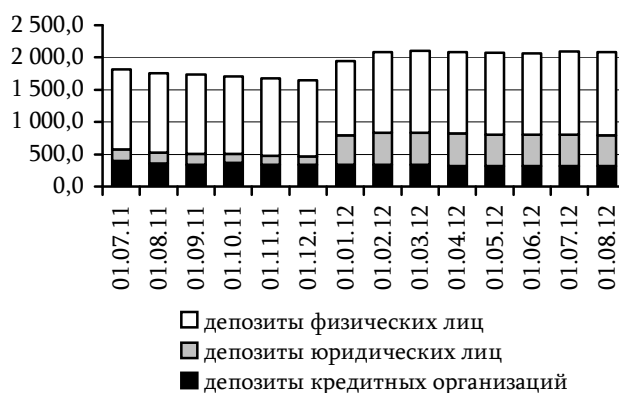
Сохранение отрицательного ценового тренда в металлургической отрасли (-1,6%) сопровождалось ростом отпускных цен на строительные материалы (+0,5%) и машиностроительную продукцию (+2,0%). Следствием этого стало незначительное – на 0,5% – снижение среднего уровня цен в индустриальном комплексе (рис. 12).

**Банковская система**

Величина обязательств банков (без учёта межфилиальных оборотов) за отчётный месяц возросла на 5,3%, и на 1 августа 2012 года составила 4 226,6 млн руб. (рис. 13).



**Рис. 13. Динамика основных видов пассивов, млн руб.**



**Рис. 14. Динамика срочных депозитов, млн руб.**

Основным источником пополнения ресурсной базы банков являлись счета до востребования юридических лиц, остатки на которых за рассматриваемый период увеличились на четверть до 1 128,3 млн руб., благодаря чему совокупный объём средств на счетах и депозитах до востребования расширился на 16,2% (до 1 398,2 млн руб.). Сдерживающим фактором роста обязательств выступило сокращение депозитной базы банков на 0,3% до 2 086,1 млн руб. (рис 14).

Совокупный уставный капитал банковской системы за отчётный месяц не изменился и на 1 августа составил 990,4 млн руб.

Задолженность по кредитам, занимающая доминирующую позицию в банковских активах, на 1 августа достигла 3 106,8 млн руб., увеличившись за месяц на 1,0% (рис. 15-16). Рост отмечен по всем составляющим показателя. Так, расширение корпоративного кредитования реального сектора составило 0,2% (до 2 341,9 млн руб.), задолженности финансового сектора – 1,3 раза (до 52,1 млн руб.), а кредитов, предоставленных физическим лицам, – 1,9% (до 712,8 млн руб.).

Просроченные займы возросли на 13,4 млн руб. до 207,6 млн руб., и, как следствие, их доля в кредитном портфеле на конец июля достигла 6,7%.

Сумма депозитов и размещений в других кредитных организациях сложилась на отметке 108,1 млн руб. (+3,4%).



Рис. 15. Динамика основных видов активов, млн руб.



Рис. 16. Динамика задолженности по кредитам, млн руб.

По итогам июля остаток наиболее ликвидной части активов, представленный наличными денежными средствами, драгоценными металлами и средствами на корреспондентских счетах, увеличился на 14,7% до 1 723,9 млн руб. Соответственно, показатель мгновенной ликвидности составил 93,3 против 93,7% на начало отчетного месяца, текущей ликвидности – 78,0 против 75,7%.

### Денежный рынок

Согласно данным денежной статистики, объем полной денежной массы на 1 августа достиг 4 679,8 млн руб. (рис. 17), увеличившись за июль на 403,3 млн руб. (+12,2%). На его динамику определяющее влияние оказало расширение валютной компоненты (на 314,6 млн руб. до 2 585,2 млн руб.), обусловленное ростом как остатков на счетах до востребования (на 276,5 млн руб. до 905,0 млн руб.) и срочных валютных депозитах (на 1,6 млн руб. до 1 629,8 млн руб.), так и сумм наличной иностранной валюты в кассах банков (на 36,0 млн руб. до 226,7 млн руб.). В результате, показатель валютизации возрос на 1,5 п.п. до 62,0%.



Рис. 17. Динамика и степень валютизации полной денежной массы, млн руб.



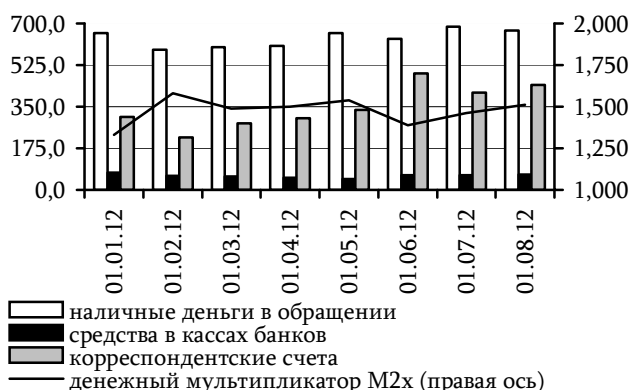
Рис. 18. Динамика национальной денежной массы, млн руб.

В сопоставлении с валютной составляющей увеличение объема национальной денежной массы в отчетном периоде происходило более медленными темпами (+5,2% до 1 780,0 млн руб.), составив за июль 88,7 млн руб. Данная динамика обусловлена расширением остатков средств, размещенных на депозитах до востребования юридических лиц (на 110,1 млн руб. до 914,8 млн руб.). Сдерживающим фактором роста агрегата М2х выступило сокращение сумм наличных денег в обращении (на 16,0 млн руб. до 670,8 млн руб.<sup>14</sup>), следствием которого стало снижение

<sup>14</sup> из них 5,8 млн руб. представлены юбилейными и памятными монетами

коэффициента наличности на 2,9 п.п. до 37,7% (рис. 18).

По состоянию на 1 августа 2012 года рублёвая денежная база зафиксирована на отметке 1 176,2 млн руб., увеличившись за июль на 1,6%, или 18,3 млн руб. Данная динамика отразила



**Рис. 19. Динамика рублёвой денежной базы и мультипликатора M2x, млн руб.**

рост остатков средств на корреспондентских счетах коммерческих банков в Приднестровском республиканском банке (+7,9% до 442,3 млн руб.), вследствие чего их доля в совокупном показателе расширилась на 2,2 п.п. до 37,6%. Незначительно возросли суммы кассовой наличности (+2,9% до 63,0 млн руб.).

Значение денежного мультипликатора, представляющего собой отношение рублёвой денежной массы и денежной базы, на 1 августа 2012 года составило 1,51 против 1,46 – на начало июля (рис. 19).

**Валютный рынок**

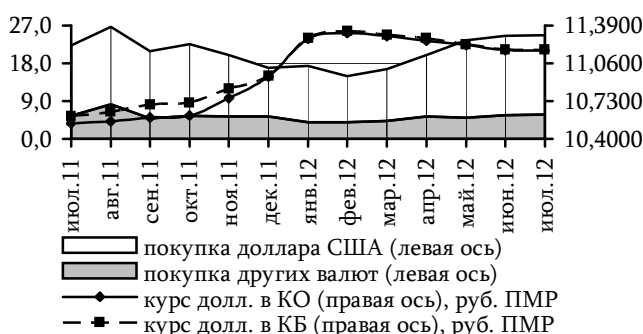
Официальный курс доллара США в течение отчётного месяца сохранялся на уровне 11,1500 рубля ПМР (рис. 20).

На этом фоне, принимая во внимание дефляционные процессы в республике, произошло увеличение покупательной способности доллара США на 0,1% (-0,9 п.п. к уровню июня 2012 года). При этом «корзина валют» в рамках данного показателя сохранила своё товарное наполнение на уровне прошлого месяца.

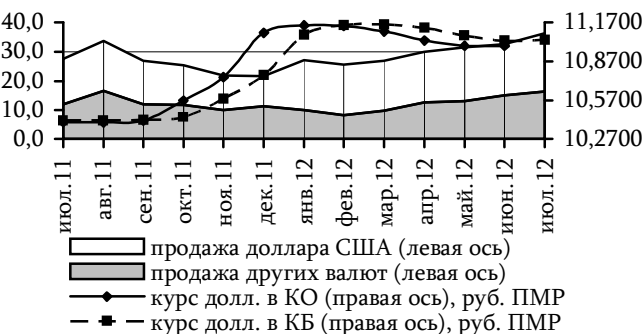
Значение индекса реального курса рубля к американской валюте за июль текущего года снизилось на 0,1%, а к «корзине валют» – не изменилось.



**Рис. 20. Динамика официального курса доллара США, евро и российского рубля, руб. ПМР**



**Рис. 21. Динамика совокупного объёма покупки наличной иностранной валюты через обменные пункты КБ и КО, млн долл.**



**Рис. 22. Динамика совокупного объёма продажи наличной иностранной валюты через обменные пункты КБ и КО, млн долл.**

Показатели конверсии в сегменте сделок с наличной иностранной валютой сложились выше отметки прошлого месяца на 6,8%. Совокупный объём купленной и проданной через обменные пункты банков и кредитных организаций иностранной валюты составил в эквиваленте

60,9 млн долл. В том числе продажа клиентами наличной валюты возросла на 11,3% до 36,3 млн долл., из которых на долю доллара США пришлось немногим больше половины. Объём покупки валюты сохранился на июньском уровне (24,6 млн долл.), а операции с долларом США составили более  $\frac{4}{5}$  от общей суммы. Динамика операций на наличном сегменте валютного рынка и их курсовые характеристики отражены на рисунках 21 и 22.

Обменные операции, осуществляемые с безналичной иностранной валютой на внутреннем валютном аукционе банков, характеризуются стабильной положительной динамикой (+28,9% до 87,9 млн долл.). В частности, суммы купленной хозяйствующими субъектами иностранной валюты сложились на уровне 46,6 млн долл., увеличившись в июле в 1,2 раза (рис. 23). При этом спрос с их стороны на доллар США вырос на 14,5% (34,8 млн долл., или 74,7%). Следует отметить, что объём покупки молдавского лея повысился более чем в два раза, благодаря чему его доля в структуре сделок приблизилась к 10%. Ещё в большей степени выросли суммы проданных клиентами валютных средств (в 1,4 раза до 41,2 млн в долларовом эквиваленте). Реализация американской валюты увеличилась на 58,1% (до 17,4 млн долл.), молдавского лея – на 6,8% (до 15,6 млн долл.).

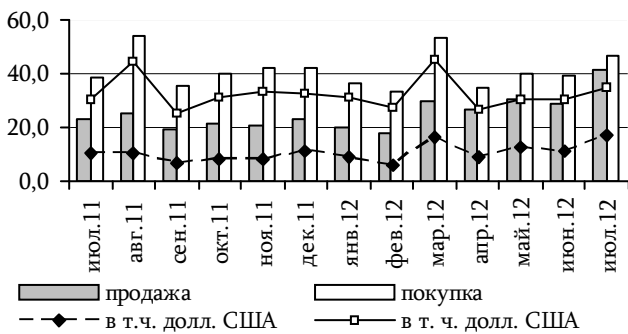


Рис. 23. Динамика покупки/продажи иностранной валюты на внутреннем валютном аукционе КБ, млн долл.

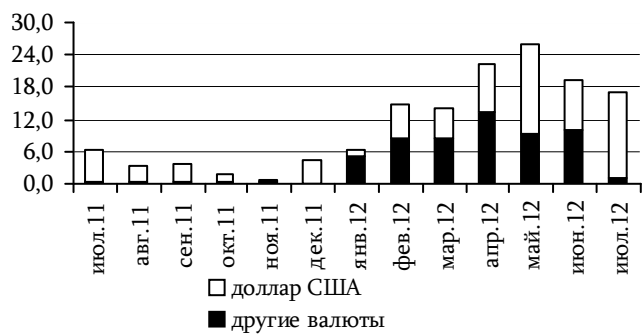


Рис. 24. Динамика операций по покупке/продаже иностранной валюты на межбанковском рынке, млн долл.

Противоположная ситуация была отмечена на межбанковском рынке, масштабы которого снизились на 12,0% до 16,9 млн долл. в эквиваленте (рис. 24). В структуре валют произошли кардинальные изменения. Если ранее лидировали сделки с молдавским леем, то в июле подавляющее большинство операций проводилось с долларами США (94,0%).

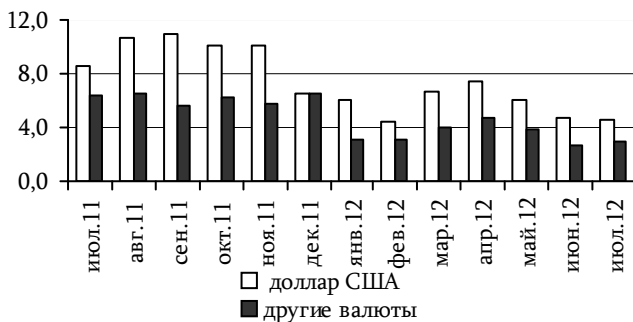


Рис. 25. Динамика объемов обязательной продажи валютной выручки, млн долл.

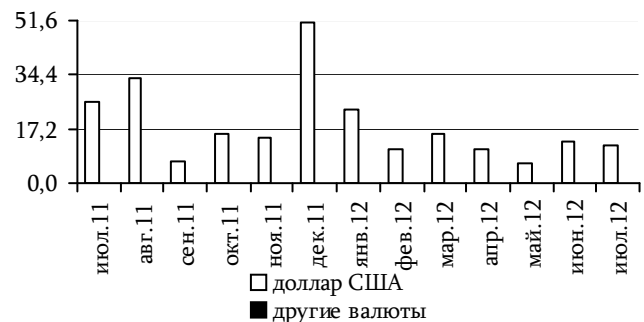


Рис. 26. Динамика операций по покупке иностранной валюты коммерческими банками на валютном аукционе ПРБ, млн долл.

В рамках обязательной продажи хозяйствующими субъектами было реализовано 7,5 млн в долларовом эквиваленте, что соответствует значению предыдущего месяца (рис. 25). Традиционно преобладали операции с американской валютой (4,6 млн долл., или  $\frac{2}{3}$  сделок).

Величина приобретённой банками валюты на аукционе центрального банка сократилась до 11,8 млн долл. (-10,6%). Традиционно спрос предъявлялся только на доллары США (рис. 26).

Валютные резервы центрального банка на 1 августа составили в эквиваленте 39,6 млн долл., увеличившись за месяц на 6,9 млн долл.

Пополнению золотовалютных резервов в течение указанного периода способствовало:

1. приобретение Приднестровским республиканским банком иностранной валюты на межбанковском рынке в сумме 2,6 млн долл.;

2. приобретение Приднестровским республиканским банком иностранной валюты в рамках обязательной продажи юридическими лицами части валютной выручки в сумме 5,5 млн долл.;

3. конвертация нерезервных иностранных валют в резервные в сумме 2,0 млн долл.;

4. приобретение резервных иностранных валют у клиентов Приднестровского республиканского банка в сумме 8,0 млн долл.;

5. прочие факторы (доходы в резервной иностранной валюте, положительная переоценка резервных иностранных валют в составе валютных активов Приднестровского республиканского банка, отрицательная переоценка резервных иностранных валют в составе валютных обязательств Приднестровского республиканского банка).

При этом снижение объёма золотовалютных резервов происходило за счёт:

1. осуществления интервенций на внутреннем валютном рынке в виде продажи Приднестровским республиканским банком иностранной валюты в сумме 11,8 млн долл.;

2. прочих факторов (расходы в резервной иностранной валюте, отрицательная переоценка резервных иностранных валют в составе валютных активов Приднестровского республиканского банка, положительная переоценка резервных иностранных валют в составе валютных обязательств Приднестровского республиканского банка).



**ФИНАНСОВАЯ ОТЧЁТНОСТЬ  
ООО КО «ЛИСТИНГ» ЗА 2011 ГОД**

Бухгалтерский баланс ООО КО «Листинг» на 01.01.2012 г.

тыс. руб.

№	Наименование статьи	на 01.01.12 г.	на 01.01.11 г.
<b>АКТИВЫ</b>			
1	Денежные средства и другие ценности	1 115	964
2	Средства кредитных организаций в ПРБ	0	0
2.1	Обязательные резервы и фонд обязательного страхования	0	0
3	Средства в кредитных организациях	121	175
4	Вложения в ценные бумаги, приобретённые для торговли	0	0
5	Задолженность по кредитам	0	0
6	Вложения в ценные бумаги, предназначенные для продажи	0	0
7	Вложения в инвестиционные ценные бумаги	0	0
8	Инвестиции в дочерние и зависимые организации	0	0
9	Основные средства, нематериальные активы и материальные запасы	0	0
10	Прочие активы	1	1
<b>11</b>	<b>Всего активов</b>	<b>1 237</b>	<b>1 140</b>
<b>ПАССИВЫ</b>			
12	Кредиты, депозиты и прочие средства от ПРБ	0	0
13	Средства от кредитных организаций	0	0
14	Средства юридических лиц	0	0
15	Вклады физических лиц	0	0
16	Выпущенные долговые обязательства	0	0
17	Прочие обязательства	179	113
18	Резервы по предстоящим расходам	0	0
<b>19</b>	<b>Всего обязательств</b>	<b>179</b>	<b>113</b>
<b>КАПИТАЛ И РЕЗЕРВЫ</b>			
20	Средства акционеров (участников)	1 053	1 023
21	Собственные акции (доли) выкупленные у акционеров (участников)	0	0
22	Эмиссионный доход	0	0
23	Резервный фонд	5	4
24	Переоценка активов предназначенных для продажи	0	0
25	Переоценка основных средств и нематериальных активов	0	0
26	Нераспределённая прибыль (непокрытые убытки) прошлых лет	0	1
27	Прочие источники собственных средств	0	0
28	Неиспользованная прибыль (убыток) за отчётный период	0	0
<b>29</b>	<b>Всего источников собственных средств</b>	<b>1 058</b>	<b>1 027</b>
<b>ОБЯЗАТЕЛЬСТВА, УЧИТЫВАЕМЫЕ НА УСЛОВНЫХ СЧЕТАХ</b>			
30	Безотзывные обязательства кредитной организации	0	0
31	Выданные кредитной организацией гарантии и поручительства	0	0

Руководитель

С.В. Мовчан

Главный бухгалтер

Т.С. Шемшур

## Финансовая отчётность кредитных организаций

### Отчёт о прибылях и убытках ООО КО «Листинг» за 2011 год

тыс. руб.

№	Наименование статьи	2011 год	2010 год
1	Процентные доходы, всего, в том числе:	0	0
1.1	От размещения средств в кредитных организациях	0	0
1.2	От ссуд, предоставленных юридическим лицам	0	0
1.3	От ссуд, предоставленных физическим лицам	0	0
1.4	От оказания услуг по финансовой аренде (лизингу)	0	0
1.5	От вложений в ценные бумаги	0	0
1.6	Прочие	0	0
2	Процентные расходы, всего, в том числе:	0	0
2.1	По привлечённым средствам ПРБ и кредитных организаций	0	0
2.2	По привлечённым средствам юридических лиц	0	0
2.3	По привлечённым средствам физических лиц	0	0
2.4	По выпущенным долговым обязательствам	0	0
2.5	Прочие	0	0
3	Процентные доходы (отрицательная процентная маржа)	0	0
4	Изменение резерва на возможные потери	0	0
5	Процентные доходы (отрицательная процентная маржа) после создания резерва на возможные потери	0	0
6	Доходы от операций с ценными бумагами, приобретёнными для торговли	0	0
7	Доходы от операций с ценными бумагами, предназначенными для продажи	0	0
8	Доходы от операций с инвестиционными ценными бумагами	0	0
9	Доходы от операций с иностранной валютой	1 694	4 271
10	Доходы от участия в капитале других юридических лиц	0	0
11	Комиссионные доходы	49	18
12	Комиссионные расходы	5	0
13	Изменение резерва на возможные потери по ценным бумагам, предназначенным для продажи	0	0
14	Изменение резерва на возможные потери по инвестиционным ценным бумагам	0	0
15	Изменение резерва по предстоящим расходам	0	0
16	Прочие операционные доходы	2	0
17	Прочие расходы	113	88
<b>18</b>	<b>Доходы (расходы)</b>	<b>1 627</b>	<b>4 201</b>
19	Операционные расходы	582	459
20	Расходы от операций с ценными бумагами, приобретёнными для торговли	0	0
21	Расходы от операций с ценными бумагами, предназначенными для продажи	0	0
22	Расходы от операций с инвестиционными ценными бумагами	0	0
23	Расходы от операций с иностранной валютой	929	3 603
<b>24</b>	<b>Итого прибыль (убыток)</b>	<b>116</b>	<b>139</b>
25	Суммы, относящиеся на финансовый результат	116	138
<b>26</b>	<b>Чистая прибыль (убыток)</b>	<b>0</b>	<b>1</b>
27	Выплаты из чистой прибыли, всего, в том числе:	0	1
27.1	Распределение между акционерами (участниками)	0	0
27.2	Отчисления на формирование и пополнение резервного фонда	0	1

### *Финансовая отчётность кредитных организаций*

№	Наименование статьи	2011 год	2010 год
27.3	Отчисления на формирование и пополнение прочих фондов	0	0
28	Нераспределённая прибыль (убыток) за отчётный период	0	0

Руководитель

С.В. Мовчан

Главный бухгалтер

Т.С. Шемшур

## Финансовая отчётность кредитных организаций

### Отчёт о движении денежных средств ООО КО «Листинг» за 2011 год

тыс. руб.

№	Наименование статьи	2011 год	2010 год
1	Денежные средства, полученные от / использованные в операционной деятельности	0	0
1.1	Денежные средства, полученные от / использованные в операционной деятельности до изменений в операционных активах и обязательствах, всего, в том числе:	11	51
1.1.1	Проценты полученные	0	0
1.1.2	Проценты уплаченные	0	0
1.1.3	Комиссии полученные	49	18
1.1.4	Комиссии уплаченные	-5	0
1.1.5	Доходы за вычетом расходов по операциям с ценными бумагами, приобретёнными для торговли, предназначенными для продажи	0	0
1.1.6	Доходы за вычетом расходов по операциям с инвестиционными ценными бумагами	0	0
1.1.7	Доходы за вычетом расходов по операциям с иностранной валютой	765	669
1.1.8	Прочие операционные доходы	2	0
1.1.9	Операционные расходы	-582	-459
1.1.10	Расход / возмещение по налогу на доходы	-218	-176
1.2	Прирост / снижение денежных средств от операционных активов и обязательств, всего, в том числе:	66	41
1.2.1	Прирост / снижение по обязательным резервам	0	0
1.2.2	Прирост / снижение по вложениям в ценные бумаги, приобретённым для торговли	0	0
1.2.3	Прирост / снижение задолженности по кредитам	0	0
1.2.4	Прирост / снижение по прочим активам	0	-1
1.2.5	Прирост / снижение по кредитам, депозитам и прочим средствам от ПРБ	0	0
1.2.6	Прирост / снижение по средствам других кредитных организаций	0	0
1.2.7	Прирост / снижение по средствам юридических лиц	0	0
1.2.8	Прирост / снижение по вкладам физических лиц	0	0
1.2.9	Прирост / снижение по выпущенным долговым обязательствам	0	0
1.2.10	Прирост / снижение по прочим обязательствам	66	42
<b>1.3</b>	<b>Итого по разделу 1</b>	<b>77</b>	<b>92</b>
2	Денежные средства, полученные от / использованные в инвестиционной деятельности	0	0
2.1	Приобретение ценных бумаг, относящихся к категории «предназначенные для продажи»	0	0
2.2	Выручка от реализации и погашения ценных бумаг, относящихся к категории «предназначенные для продажи»	0	0
2.3	Приобретение ценных бумаг, относящихся к категории «инвестиционные ценные бумаги»	0	0
2.4	Выручка от погашения ценных бумаг, относящихся к категории «инвестиционные ценные бумаги»	0	0
2.5	Приобретение основных средств, нематериальных активов и материальных запасов	0	0

## Финансовая отчётность кредитных организаций

№	Наименование статьи	2011 год	2010 год
2.6	Выручка от реализации основных средств, нематериальных активов и материальных запасов	0	0
2.7	Дивиденды полученные	0	0
<b>2.8</b>	<b>Итого по разделу 2</b>	<b>0</b>	<b>0</b>
3	Денежные средства, полученные от / использованные в финансовой деятельности	0	0
3.1	Взносы акционеров (участников) в уставной капитал	0	472
3.2	Приобретение собственных акций (долей), выкупленных у акционеров (участников)	0	0
3.3	Продажа собственных акций (долей), выкупленных у акционеров (участников)	0	0
3.4	Выплаченные дивиденды	0	0
<b>3.5</b>	<b>Итого по разделу 3</b>	<b>0</b>	<b>472</b>
4	Влияние на денежные средства изменений официальных курсов иностранных валют по отношению к рублю ПМР, установленных ПРБ, на отчётную дату	20	50
<b>5</b>	<b>Прирост / использование денежных средств</b>	<b>97</b>	<b>614</b>
5.1	Денежные средства на начало отчётного года	1 139	525
5.2	Денежные средства на конец отчётного года	1 236	1 139

Руководитель

С.В. Мовчан

Главный бухгалтер

Т.С. Шемшур

## Финансовая отчётность кредитных организаций

### Отчёт об уровне достаточности капитала и величине сформированных резервов ООО КО «Листинг» за 2011 год

тыс. руб.

№	Наименование показателя	на 01.01.11 г.	прирост (+) / снижение (-)	на 01.01.12 г.
1	Собственный капитал (тыс. руб.), всего, в том числе:	1 027	31	1 058
1.1	Уставный капитал кредитной организации, в том числе:	1 023	30	1 053
1.1.1	Номинальная стоимость зарегистрированных обыкновенных акций (долей)	1 023	30	1 053
1.1.2	Номинальная стоимость зарегистрированных привилегированных акций	0	0	0
1.1.3	Незарегистрированная величина уставного капитала неакционерных кредитных организаций	0	0	0
1.2	Собственные акции (доли), выкупленные у акционеров (участников)	0	0	0
1.3	Избыточный капитал	0	0	0
1.4	Резервный капитал	4	1	5
1.5	Нераспределённая прибыль (непокрытые убытки)	0	0	0
1.5.1	Прошлых лет	0	0	0
1.5.2	Отчётного года	0	0	0
1.6	Нематериальные активы	0	0	0
1.7	Субординированные кредиты	0	0	0
2	Нормативное значение достаточности собственного капитала (отношение собственного капитала кредитной организации к совокупному объёму активов, взвешенных по уровню риска), (проценты)	0	0	0
3	Фактическое значение достаточности собственного капитала (отношение собственного капитала кредитной организации к совокупному объёму активов, взвешенных по уровню риска), (проценты)	0	0	0
4	Фактически сформированные резервы (тыс. руб.), всего, в том числе:	0	0	0
4.1	Резерв по кредитным рискам	0	0	0
4.2	Резерв под риски по иным активным операциям	0	0	0

Руководитель

С.В. Мовчан

Главный бухгалтер

Т.С. Шемшур

## Финансовая отчётность кредитных организаций

### Сведения об обязательных нормативах ООО КО «Листинг» по состоянию на 01.01.2012 г.

%

№	Наименование показателя	Нормативное значение	Фактическое значение	
			на 01.01.12 г.	на 01.01.11 г.
1	Нормативы достаточности собственного капитала кредитной организации:	х	х	х
1.1	отношение собственного капитала к совокупному объёму активов, взвешенных по уровню риска (Н1)	мин 8%	0,00	0,00
1.2	отношение собственного капитала к её уставному капиталу (Н1.1)	мин 100%	100,38	100,44
2	Норматив мгновенной ликвидности кредитной организации (Н2.1)	мин 20%	0,00	0,00
3	Норматив текущей ликвидности кредитной организации (Н2.2)	мин 50%	0,00	0,00
4	Норматив долгосрочной ликвидности кредитной организации (Н2.3)	макс 120%	0,00	0,00
5	Норматив максимального риска на одного заёмщика или группу взаимосвязанных заёмщиков кредитной организации (Н3)	макс 30%	0,00	0,00
6	Норматив максимального размера крупных кредитных рисков кредитной организации (Н4)	макс 800%	0,00	0,00
7	Норматив максимального размера кредитов, гарантий и поручительств, представленных кредитной организацией своему участнику (акционеру) или группе взаимосвязанных участников (акционеров) - заёмщиков (Н5)	макс 20%	0,00	0,00
8	Норматив использования собственного капитала кредитной организации для приобретения долей (акций) других юридических лиц (Н6)	макс 25%	0,00	0,00

Руководитель

С.В. Мовчан

Главный бухгалтер

Т.С. Шемшур

## *Статистическая информация*

Учётные цены на аффинированные драгоценные металлы в августе 2012 года

Официальные обменные курсы иностранных валют в августе 2012 года

Основные показатели деятельности коммерческих банков ПМР

Основные экономические показатели развития ПМР