



Банк
Приднестровья

РЕАЛЬНЫЙ ЭФФЕКТИВНЫЙ КУРС РУБЛЯ ПМР

май 2023 года

Динамика средневзвешенных курсов стран-торговых партнёров ПМР

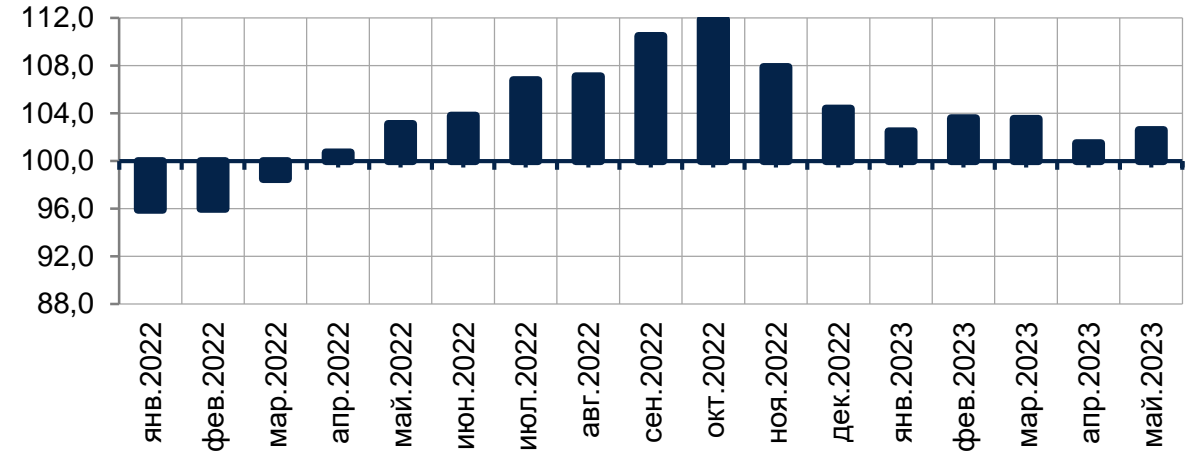
Индекс доллара USDX¹ за май укрепился на 1,1% м/м (до 102,6 п.). Поддержку показателю оказали ожидания более длительного сохранения ключевой ставки ФРС на высоких уровнях, а также достижения соглашения о повышении лимита государственного долга США. Вместе с этим спрос на доллар рос на фоне улучшения оценки роста экономики, в то время как активность в Европе и Китае не оправдала прогнозных параметров начала года.

В сложившихся условиях **индекс EM Currency² в среднем за май снизился на 0,3% м/м, до 1 685,2 п.**

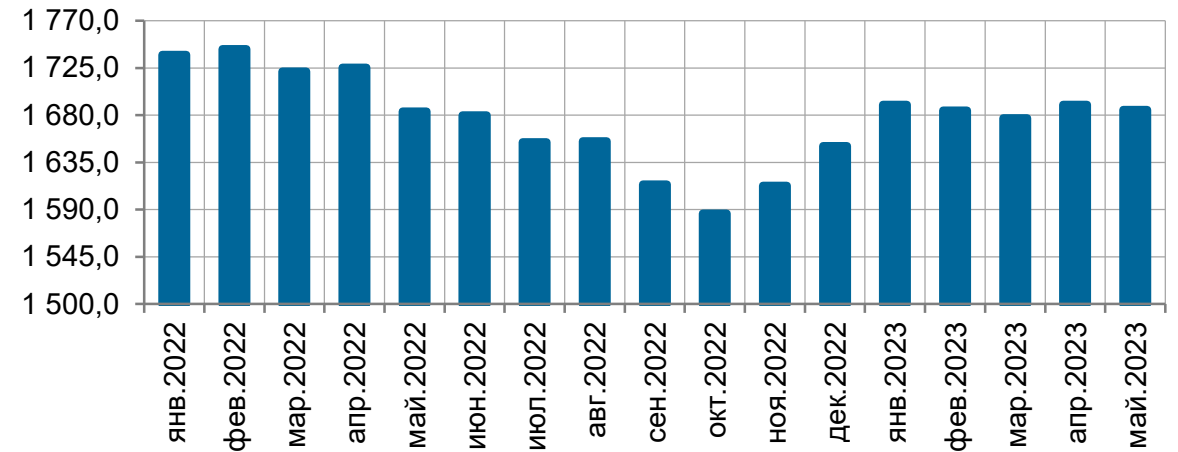
Котировки валют стран-торговых партнёров ПМР, средневзвешенное значение

	май. 2023	м/м, %	к дек. 2022, %	г/г
Индекс USDX ¹	102,6	101,1	98,3	99,5
Индекс EM Currency ²	1 685,2	99,7	102,1	100,1
EUR/USD	1,0868	99,1	102,6	102,7
USD/RON	4,5546	101,1	98,0	97,4
USD/PLN	4,1791	98,7	94,5	95,0
USD/RUB	78,9367	97,6	120,8	122,1
USD/UAH	36,5686	100,0	100,0	125,0
USD/MDL	17,8235	98,4	92,0	94,2

Индекс USDX¹



Индекс валют EM Currency²



¹ USDX – индекс, показывающий отношение доллара США к корзине из шести основных валют: евро, иена, фунт стерлингов, канадский доллар, шведская крона и швейцарский франк. Значение индекса меньше 100 пунктов говорит об удешевлении доллара, а больше 100 пунктов - о повышении стоимости американской валюты

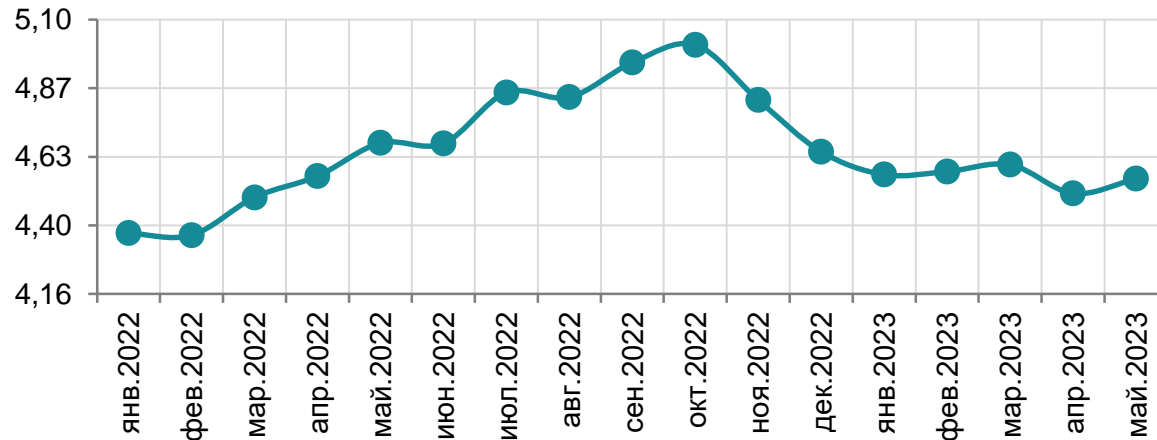
² EM Currency – индекс валют стран с формирующимися рынками, отражает общую доходность этих валют относительно доллара США, рассчитывается по 26-ти странам, включая Россию, Польшу, Турцию, Китай, Болгарию и др.

Динамика средневзвешенных курсов стран-торговых партнёров ПМП

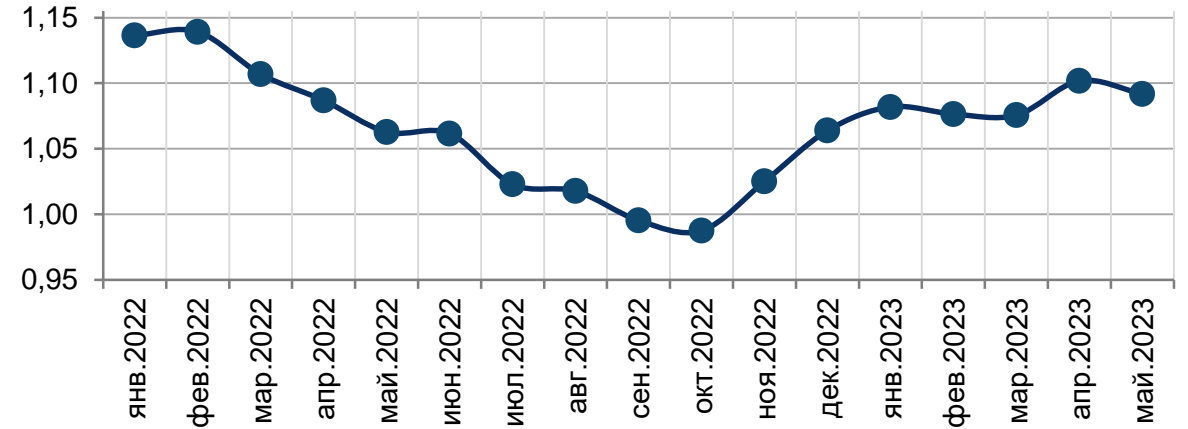
Выход слабых макроэкономических данных по экономике Германии, более активное, чем ожидалось, замедление инфляционного давления в ряде стран еврозоны ослабили вероятность и скорость дальнейшего ужесточения денежно-кредитной политики ЕЦБ, что непосредственно сказалось на курсе евро. Он снизился с 1,1 долл. до 1,07 долл. к концу месяца, в среднем за май курс евро к доллару США уступил **0,9%** значению апреля.

На валютных рынках Румынии и Польши наблюдалась разнонаправленная динамика. Так, курс **румынского лея по отношению к доллару ослаб на 1,1% м/м**, а польского злотого, напротив, укрепился на **1,3% м/м**.

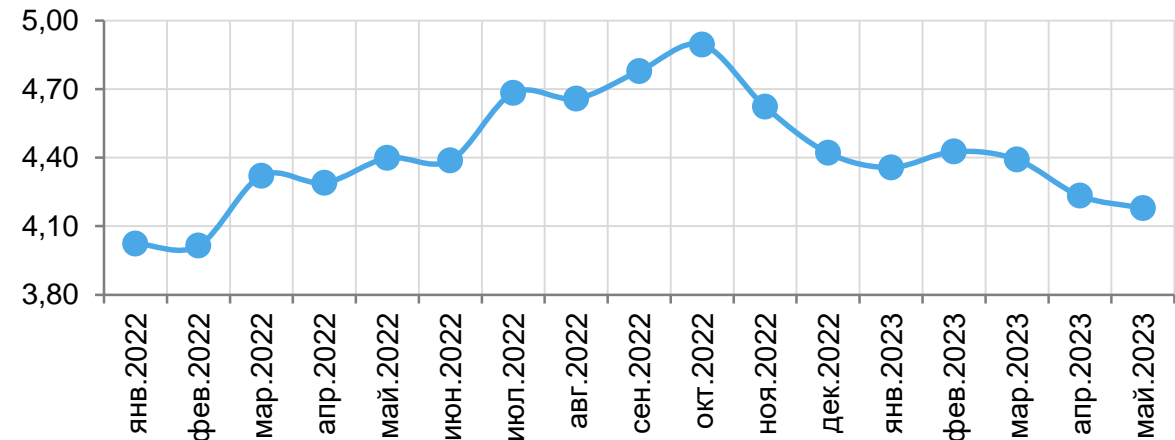
USD/RON



EUR/USD



USD/PLN



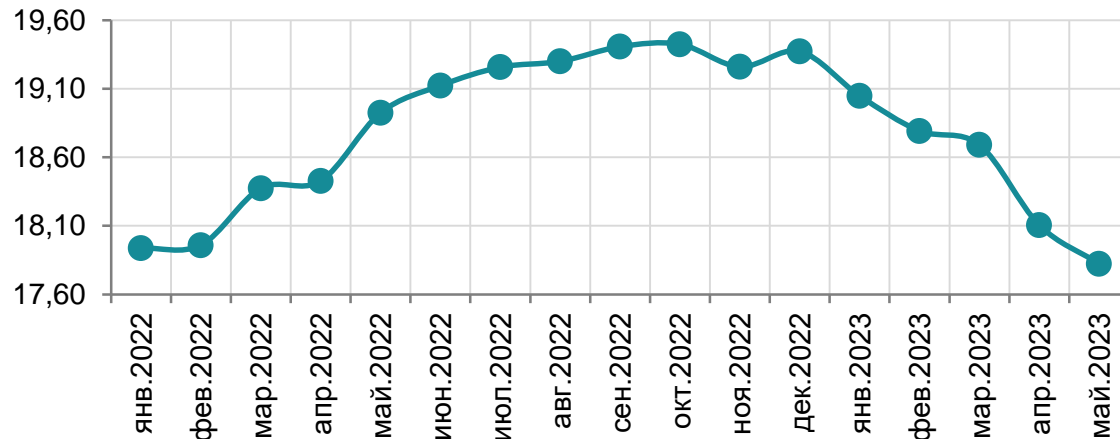
Динамика средневзвешенных курсов стран-торговых партнёров ПМР

В первой половине мая 2023 года рубль РФ восстанавливал позиции, утраченные в апреле. Процесс стимулировали возросшие продажи валюты от экспортёров, ввиду временного роста нефтяных котировок, а также сужение спроса на валюту со стороны импортёров, которые столкнулись с ужесточением условий параллельного импорта. К концу месяца он вновь ослаб до уровней на конец апреля. В среднем за май **рубль РФ укрепился на 2,4% м/м**, а курс доллара составил 78,9367 руб. РФ.

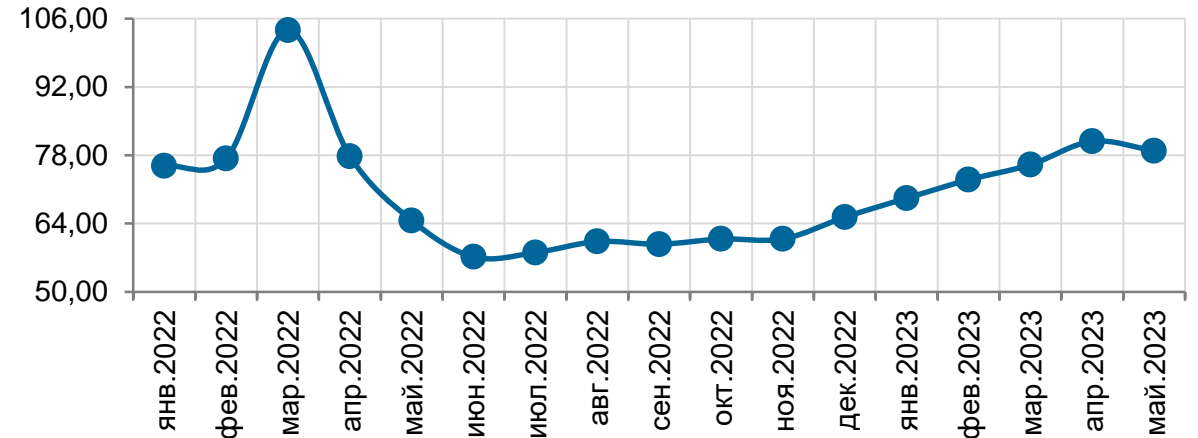
Официальный курс доллара к гривне в мае сохранялся на уровне 36,5686 грн. На наличном валютном рынке продолжилась динамика его ослабления (на 0,6% м/м, до 37,6 грн/долл.). Позиции гривны по-прежнему поддерживаются внешней финансовой помощью.

Молдавский лей **укрепился на 1,6% м/м**. Официальный курс доллара составил 17,8235 лея РМ.

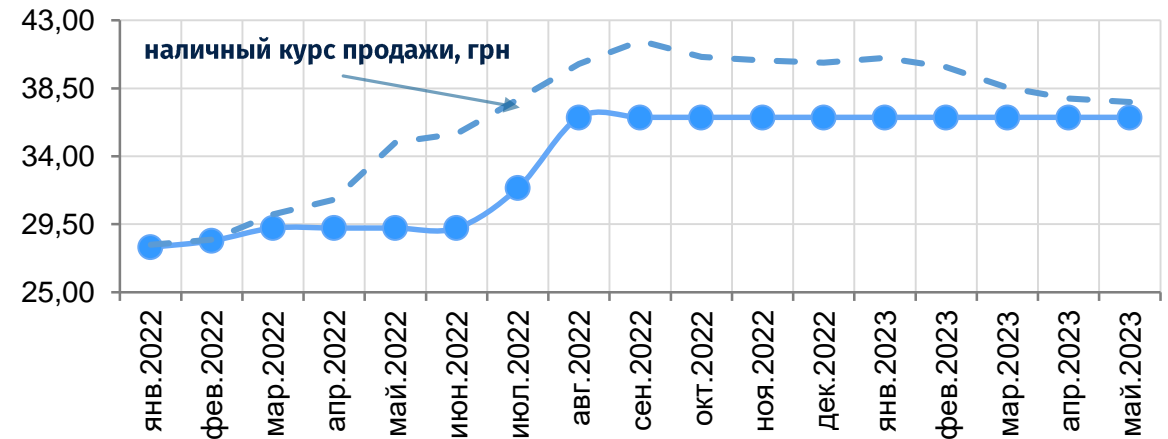
USD/MDL



USD/RUB



USD/UAH



Инфляция и реальный курс в мае 2023 года

Глобальная инфляция продолжает снижаться, но остаётся на относительно высоком уровне.

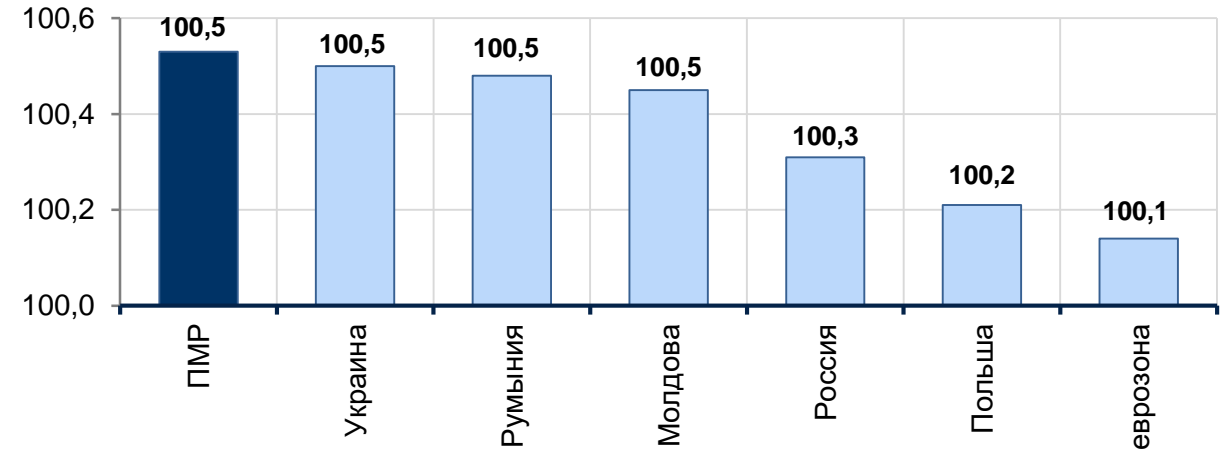
Сопоставимой с показателем по ПМР (0,5% м/м) сложилась инфляция в Молдове, Украине, Румынии. Несколько ниже её уровень отмечен в России, Польше, еврозоне.

Среди основных валют, участвующих в расчёте РЭОК, фиксируется снижение реального курса приднестровского рубля к российскому рублю, молдавскому лею, польскому злотому (от 1,4% до 2,2%). Одновременно с этим укрепление наблюдалось к евро², румынскому лею (на 1,1% и 0,7% соответственно).

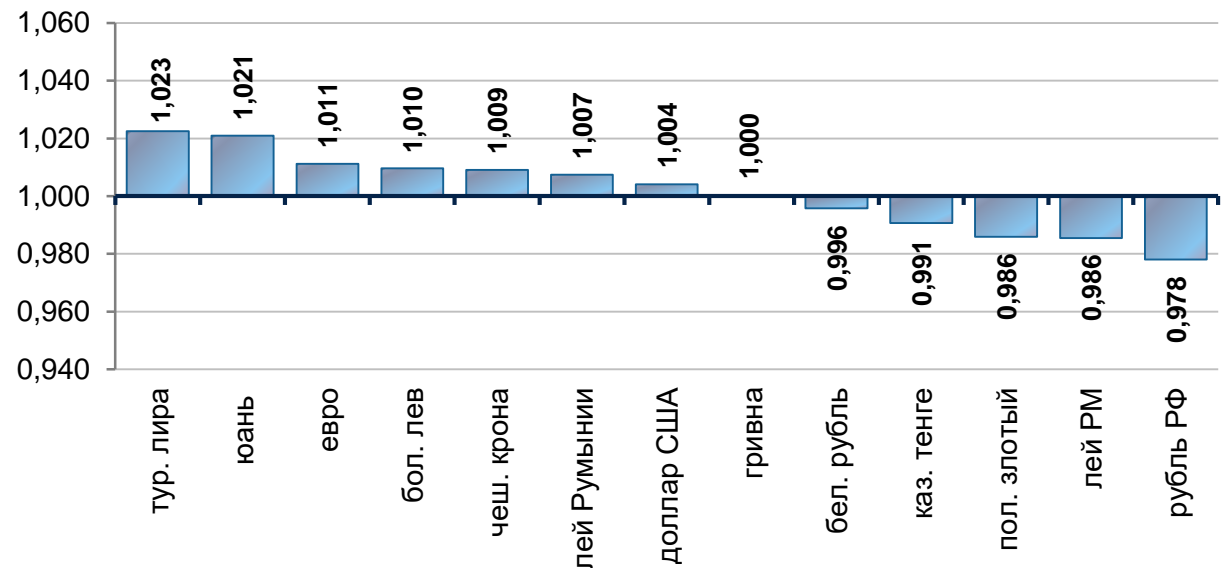
¹ сводный индекс потребительских цен

² динамика котировки евро/рубль ПМР базируется на изменении курса EUR/USD на ПАО «Московская биржа ММВБ РТС»

СИПЦ¹ в мае 2023 года, м/м, %



Индекс реального курса рубля ПМР за май 2023 года, м/м



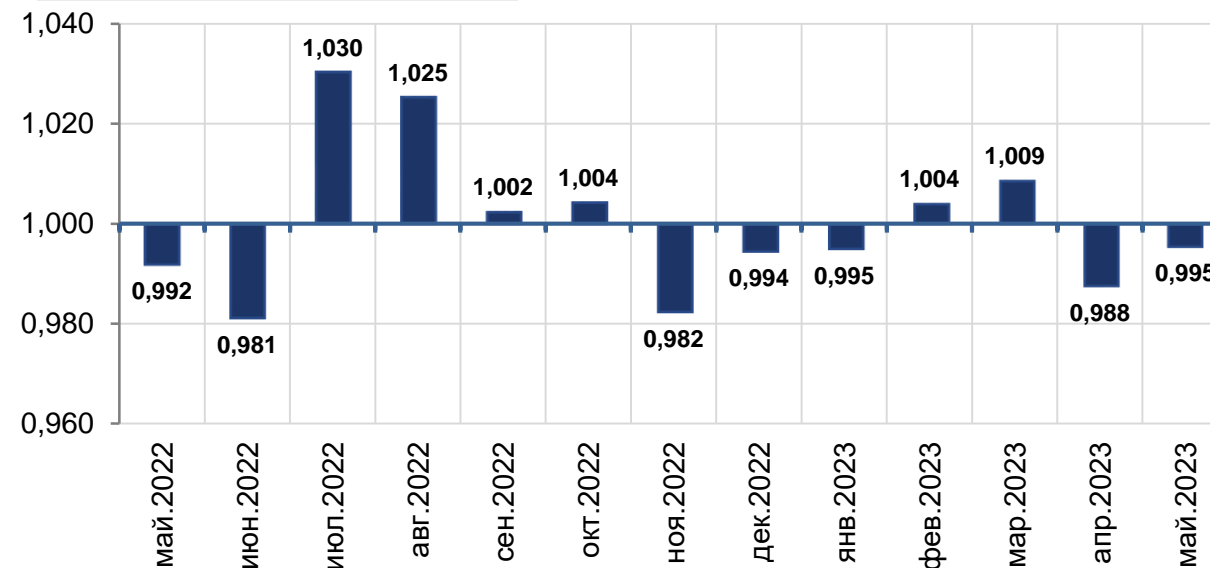
РЭОК¹ и инфляция в ПМР в мае 2023 года

	м/м	к дек. 2022	г/г
СИПЦ	1,005	1,043	1,087
ИНДЕКС РЭОК РУБЛЯ	0,995	0,990	1,009

Разнонаправленная динамика процессов курсообразования на рынках стран – основных торговых партнёров Приднестровья в условиях ослабления инфляционного давления определила снижение реального эффективного курса приднестровского рубля по сравнению с апрелем текущего года **на 0,5% м/м**.

За январь-май 2023 года индекс реального эффективного курса приднестровского рубля сложился на уровне 0,990.

Индекс РЭОК рубля ПМР, м/м



¹ реальный эффективный обменный курс

Значение **больше 1** - укрепление рубля: снижает относительную конкурентную способность отечественного экспорта на внешнем рынке, при прочих равных условиях

Значение **меньше 1** - обесценение рубля: повышает относительную конкурентную способность экспорта на внешнем рынке, при прочих равных условиях

Адрес: MD-3300, Тирасполь, ул. 25 Октября, 71
<https://www.cbpmr.net/>
© Приднестровский республиканский банк, 2023