



Банк
Приднестровья

РЕАЛЬНЫЙ ЭФФЕКТИВНЫЙ КУРС РУБЛЯ ПМР

ноябрь 2022 года

Динамика средневзвешенных курсов стран-торговых партнёров ПМР

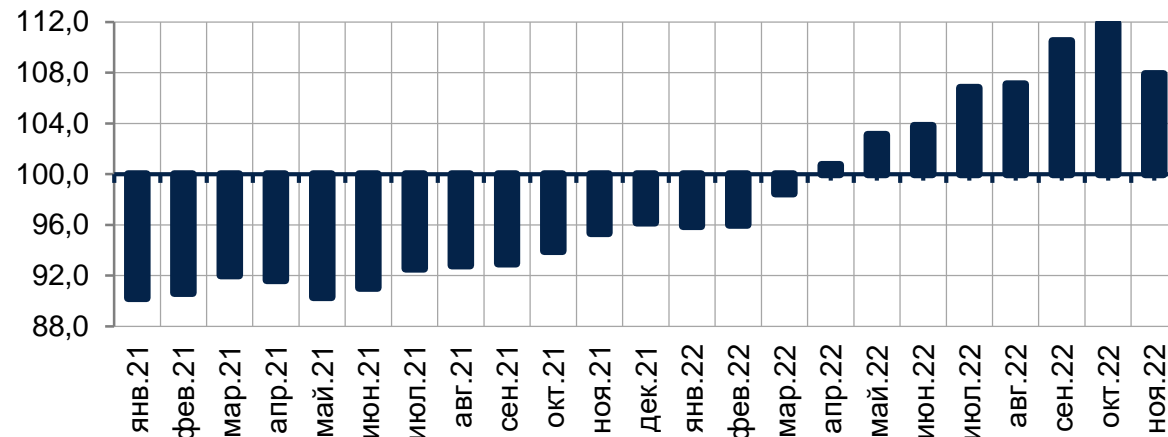
Комментарии представителей ФРС о возможном замедлении темпов повышения ставок на декабрьском заседании на фоне замедления роста инфляции определили худшую динамику доллара США с 2010 года. В целом за месяц **индекс доллара USDX¹** снизился на 3,5% м/м, составив 107,9 п.

Ослабление доллара США, откат от локальных пиков китайских индексов укрепили позиции инвесторов в валютах развивающихся стран. В результате **индекс EM Currency²** повысился на 1,7% м/м, до 1 612,8 п.

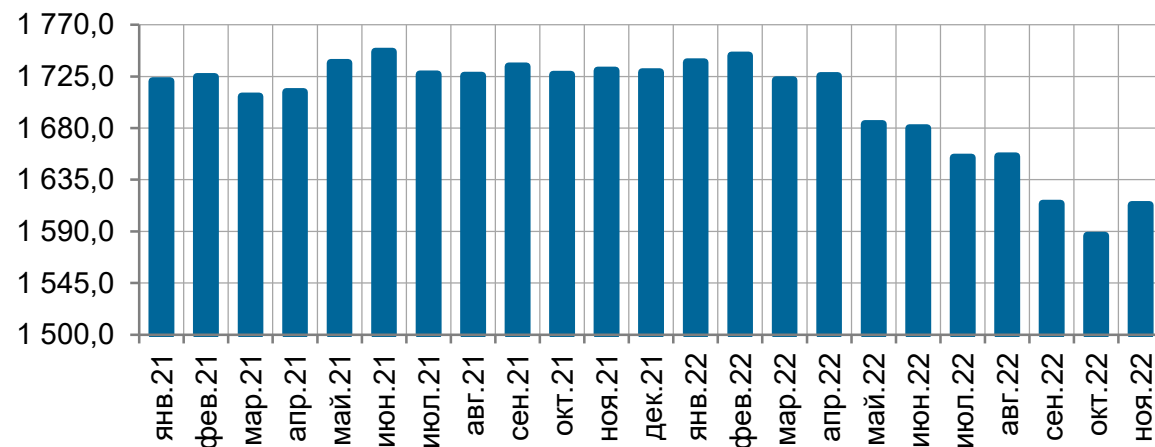
Котировки валют стран-торговых партнёров ПМР, средневзвешенное значение

	ноя. 2022	м/м, %	к дек. 2021, %	г/г, %
Индекс USDX ¹	107,9	96,5	112,2	113,2
Индекс EM Currency ²	1 612,8	101,7	93,3	93,2
EUR/USD	1,0201	103,8	90,2	89,4
USD/RON	4,8248	96,2	110,2	111,3
USD/PLN	4,6226	94,5	113,2	113,4
USD/RUB	60,8749	100,0	82,6	83,9
USD/UAH	36,5686	100,0	134,4	138,3
USD/MDL	19,2599	99,2	108,6	109,4

Индекс USDX¹



Индекс валют EM Currency²



¹ USDX – индекс, показывающий отношение доллара США к корзине из шести основных валют: евро, иена, фунт стерлингов, канадский доллар, шведская крона и швейцарский франк. Значение индекса меньше 100 пунктов говорит об удешевлении доллара, а больше 100 пунктов - о повышении стоимости американской валюты

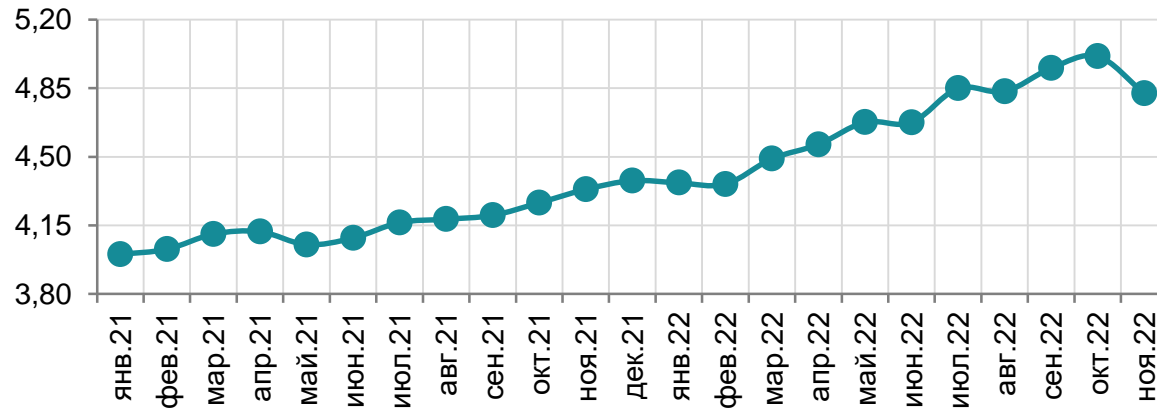
² EM Currency – индекс валют стран с формирующимися рынками, отражает общую доходность этих валют относительно доллара США, рассчитывается по 26-ти странам, включая Россию, Польшу, Турцию, Китай, Болгарию и др.

Динамика средневзвешенных курсов стран-торговых партнёров ПМР

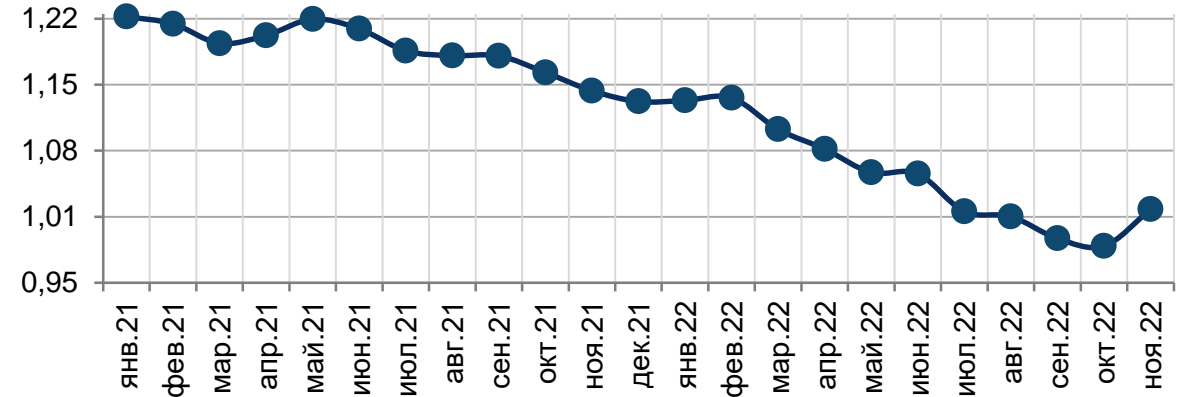
Оптимизм инвесторов относительно перспективы экономик стран еврозоны, подкреплённый в том числе высокой наполненностью газовых хранилищ, прогнозами относительно мягкой зимы, обнадеживающей статистикой по энергосбережению в регионе, стимулировал **укрепление курса евро**. В начале второй декады месяца он сложился выше паритета с долларом и до конца ноября консолидировался в пределах 1,04 долл. В среднем за месяц его значение составило 1,0201 долл., что **на 3,8% м/м** больше отметки октября.

Аналогичная динамика наблюдалась и на валютных рынках Румынии и Польши. Так, **румынский лей по отношению к доллару укрепился на 3,8% м/м**, а **польский злотый – на 5,5% м/м**.

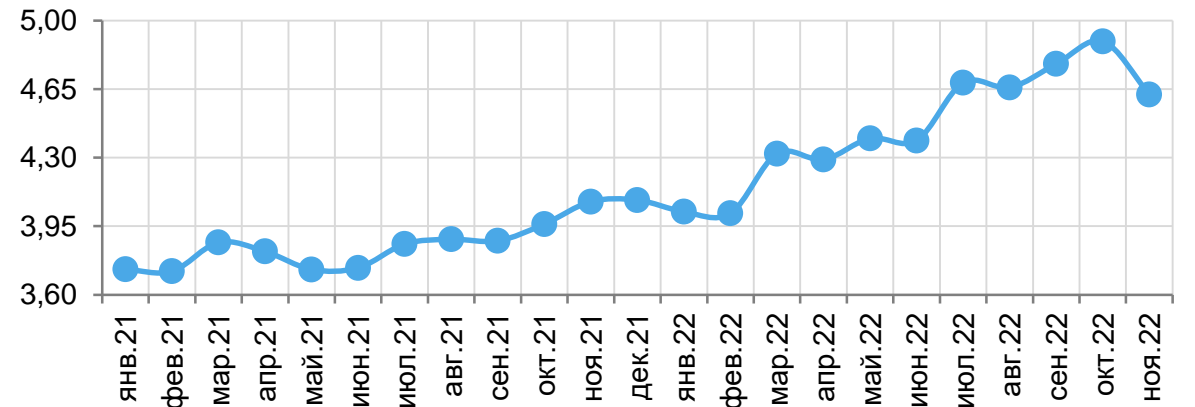
USD/RON



EUR/USD



USD/PLN



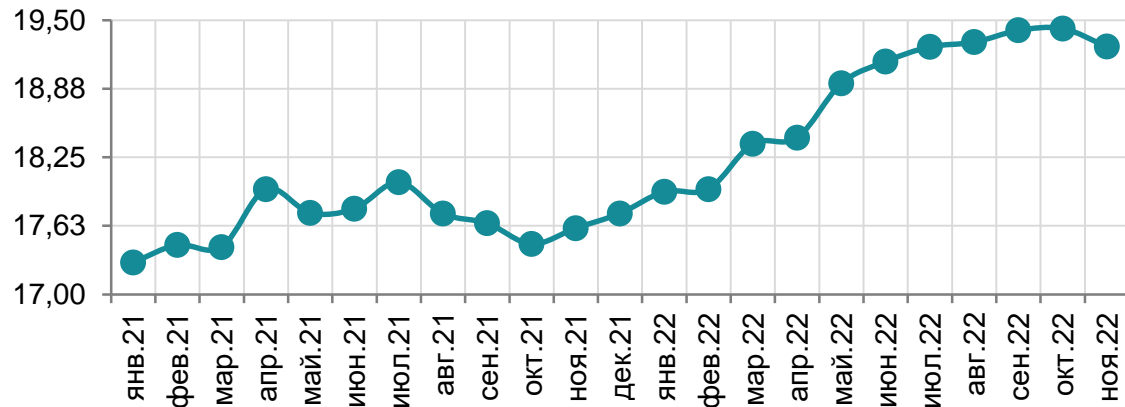
Динамика средневзвешенных курсов стран-торговых партнёров ПМР

С середины октября и до конца ноября **российский рубль находился в рамках диапазона 60-62 руб. РФ/долл.** Его поддерживала продажа валютной выручки компаниями-экспортёрами в рамках налогового периода. В то же время давление оказывали введение частичного нефтяного эмбарго, лимит цен на российскую нефть, приостановка поставок газа. В целом **за ноябрь** средневзвешенная котировка USD/RUB сложилась в пределах, близких к значению октября, - 60,8749 руб. РФ.

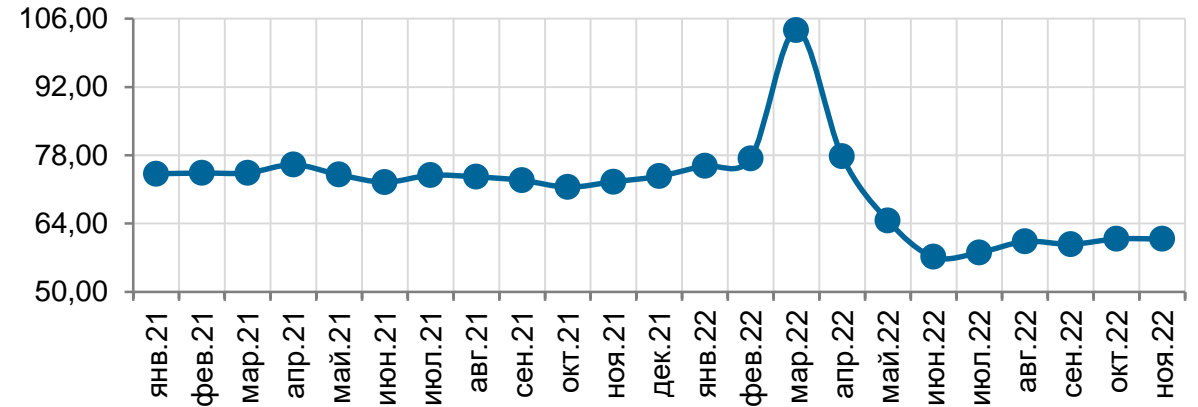
Официальный **курс доллара к гривне сохраняется** с середины августа на уровне 36,5686 грн. На наличном сегменте валютного рынка Украины его значение **в пределах 40 грн** поддерживалось подкреплением Национальным банком Украины наличностью обменных касс банков и ограничением спекулятивных операций.

Умеренная волатильность была характерна и для молдавского лея. Курс доллара составил 19,2599 лей РМ/долл., что на 0,8% м/м меньше отметки октября 2022 года.

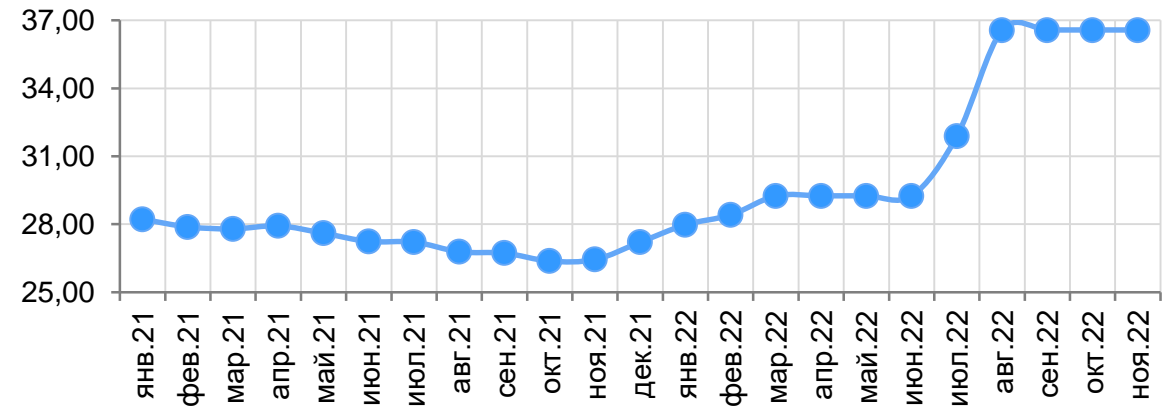
USD/MDL



USD/RUB



USD/UAH



Инфляция и реальный курс в ноябре 2022 года

Несмотря на сохраняющиеся чрезмерно высокие значения инфляции, в отдельных странах индексы потребительских цен, достигшие пика в предыдущем месяце, по итогам ноября характеризовались замедлением роста.

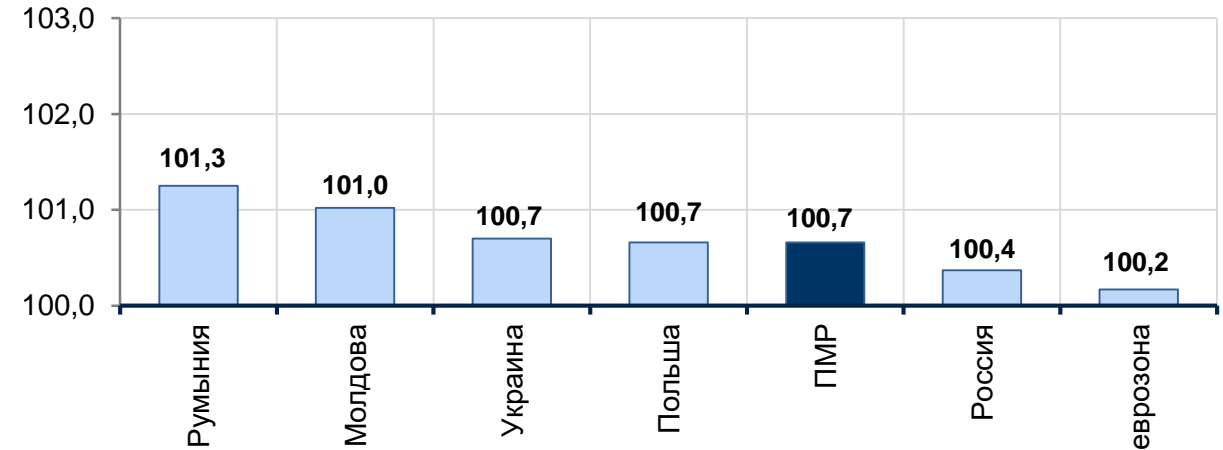
Среди стран - основных торговых партнёров Приднестровья высокий инфляционный фон отмечен в Румынии, Молдове, Украине. Более сдержанным он был в Российской Федерации и еврозоне.

В разрезе основных валют, участвующих в расчёте реального эффективного курса приднестровского рубля, снижение отмечено к польскому злотому, румынскому лею, евро², лею Молдовы. В то же время укрепление зафиксировано к российскому рублю.

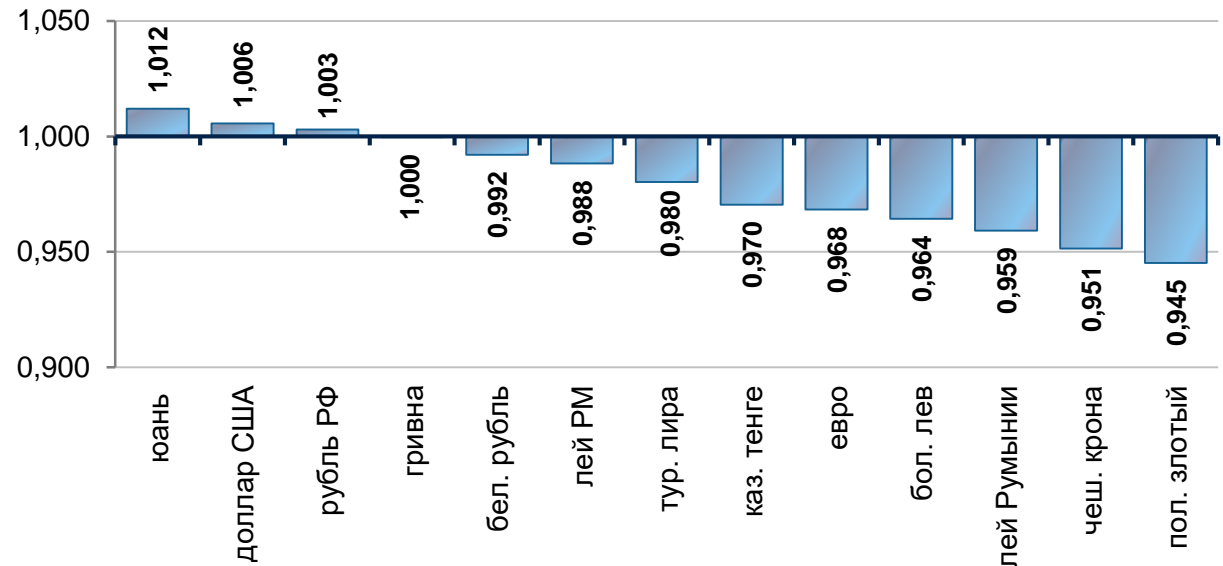
¹ сводный индекс потребительских цен

² динамика котировки евро/рубль ПМР базируется на изменении курса EUR/USD на ПАО «Московская биржа ММББ РТС»

СИПЦ¹ в ноябре 2022 года, м/м, %



Индекс реального курса рубля ПМР за ноябрь 2022 года, м/м

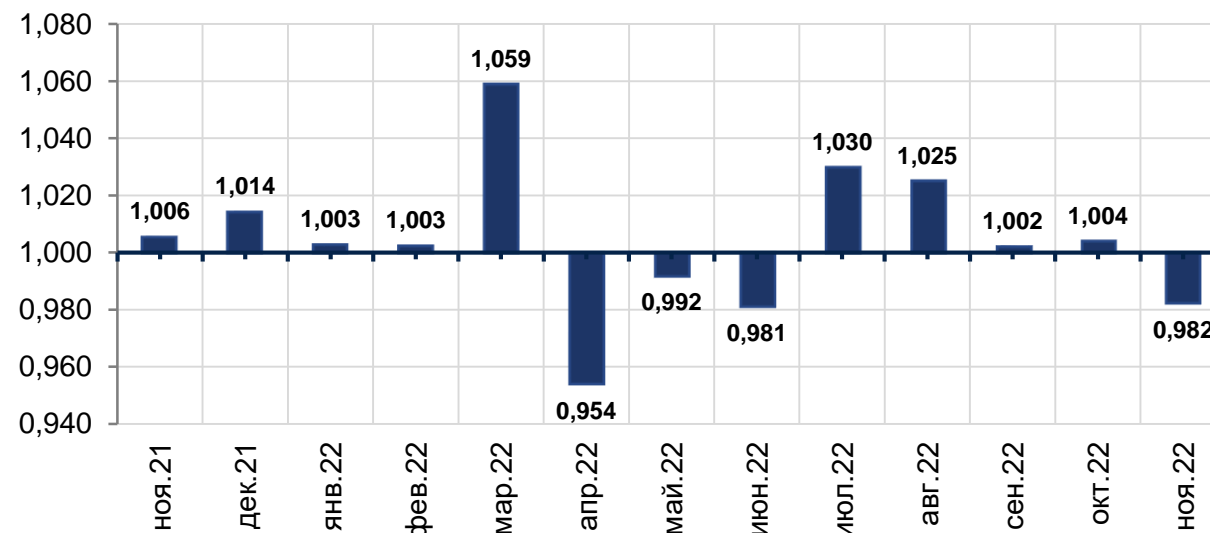


РЭОК¹ и инфляция в ПМР в ноябре 2022 года

	м/м	к дек. 2021	г/г
СИПЦ	1,006	1,131	1,137
ИНДЕКС РЭОК РУБЛЯ	0,982	1,032	1,047

Преобладание ревальвационных процессов и замедление инфляционного давления в ряде стран - крупнейших партнёров республики определили снижение реального эффективного курса приднестровского рубля на 1,8% м/м против укрепления на 0,4% м/м в октябре.

За январь-ноябрь 2022 года индекс реального эффективного курса приднестровского рубля составил 1,032.

Индекс РЭОК рубля ПМР, м/м


¹ реальный эффективный обменный курс

Значение **больше 1** - укрепление рубля: снижает относительную конкурентную способность отечественного экспорта на внешнем рынке, при прочих равных условиях

Значение **меньше 1** - обесценение рубля: повышает относительную конкурентную способность экспорта на внешнем рынке, при прочих равных условиях

Адрес: MD-3300, Тирасполь, ул. 25 Октября, 71
<https://www.cbpmr.net/>
© Приднестровский республиканский банк, 2022