



Банк  
Приднестровья

# ФУНКЦИОНИРОВАНИЕ ПЛАТЁЖНОЙ СИСТЕМЫ

ДЕКАБРЬ 2023 ГОДА

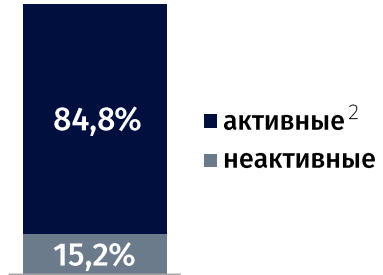
## Локальные банковские карты в обращении

на 1 января 2024 года

295 902 ед.<sup>1</sup>

-0,2% м/м

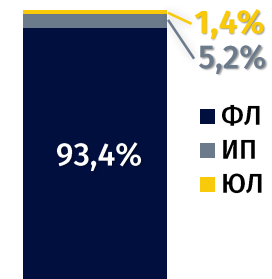
-9,9% г/г



250 836 ед.	+1,9% м/м	+3,2% г/г
45 066 ед.	-10,4% м/м	-47,1% г/г



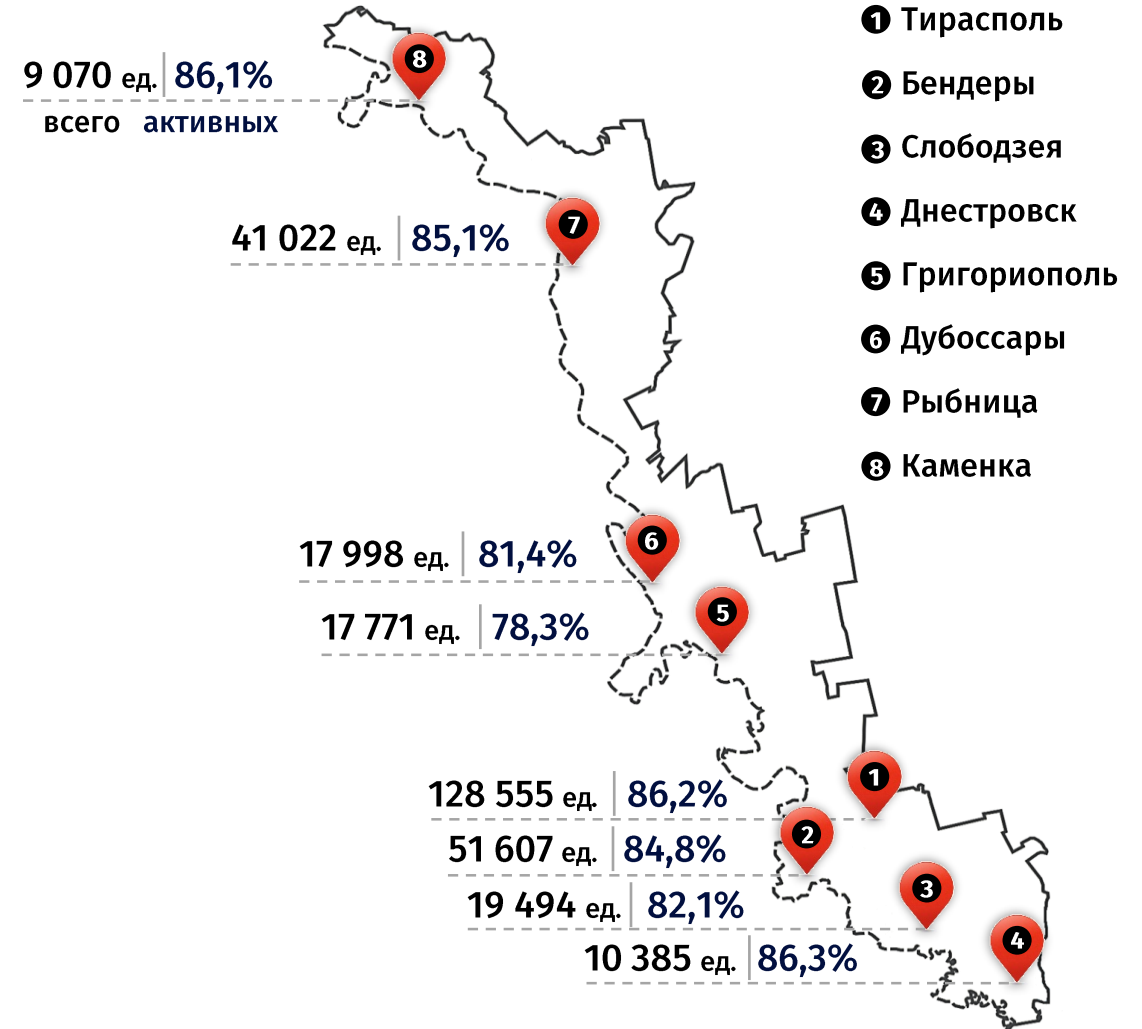
265 458 ед.	-0,3% м/м	-2,6% г/г
30 444 ед.	+0,6% м/м	-45,3% г/г



276 242 ед.	-0,3% м/м	-11,1% г/г
15 420 ед.	+1,7% м/м	+15,6% г/г
4 240 ед.	+0,4% м/м	+0,02% г/г

<sup>1</sup> снижение количества карт связано с изъятием из оборота неактивных карт  
<sup>2</sup> карты, по которым в течение 6 месяцев, предшествующих окончанию отчётного периода, осуществлялась хотя бы одна операция

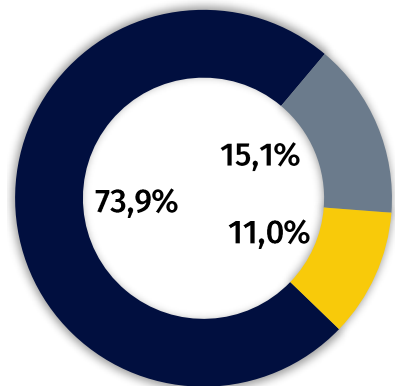
## Территориальная структура банковских карт<sup>3</sup>



<sup>3</sup> включая районы

## Операции с платёжными картами по ПМР в декабре 2023 года (по виду операций)

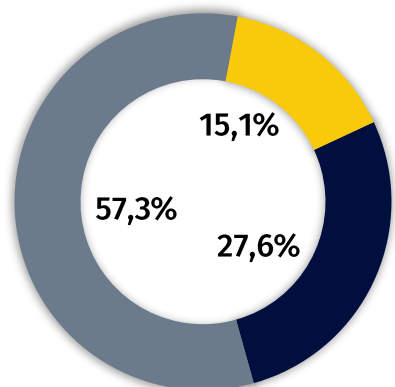
Количество	<b>4 018,4</b> тыс. ед.	<b>+11,9%</b> м/м	<b>+14,2%</b> г/г
------------	-------------------------	-------------------	-------------------



- Безналичные платежи
- Снятие наличных денежных средств
- Переводы денежных средств с карты на карту

<b>2 970,4</b> тыс. ед.	<b>+10,9%</b> м/м	<b>+15,6%</b> г/г
<b>605,8</b> тыс. ед.	<b>+9,8%</b> м/м	<b>-0,1%</b> г/г
<b>442,2</b> тыс. ед.	<b>+23,2%</b> м/м	<b>+28,6%</b> г/г

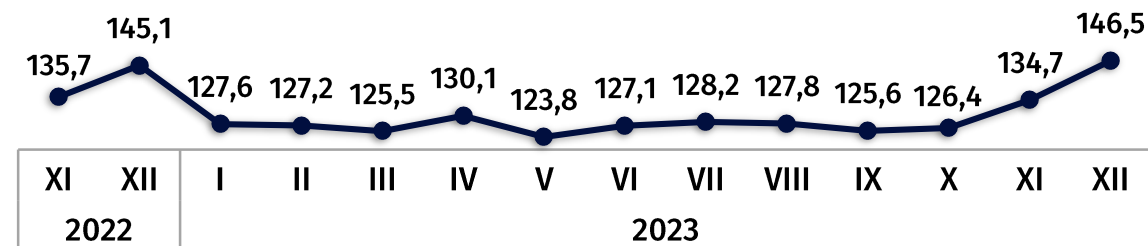
Сумма	<b>1 575,6</b> млн руб.	<b>+21,6%</b> м/м	<b>+9,2%</b> г/г
-------	-------------------------	-------------------	------------------



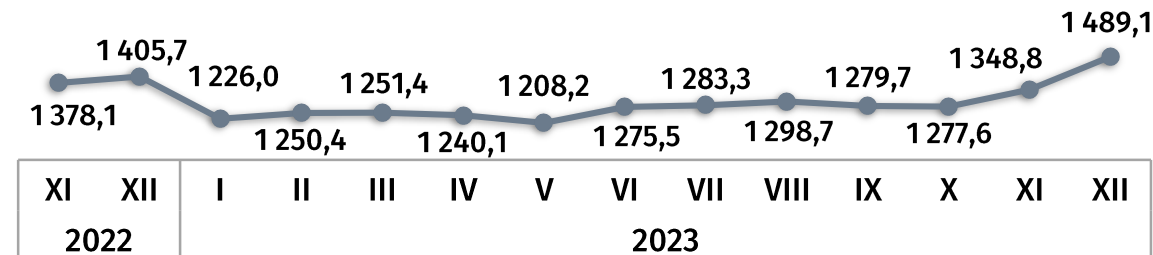
<b>902,0</b> млн. руб.	<b>+21,3%</b> м/м	<b>+5,8%</b> г/г
<b>435,0</b> млн руб.	<b>+20,5%</b> м/м	<b>+16,7%</b> г/г
<b>238,6</b> млн руб.	<b>+25,0%</b> м/м	<b>+9,9%</b> г/г

## Средняя сумма одной операции руб.

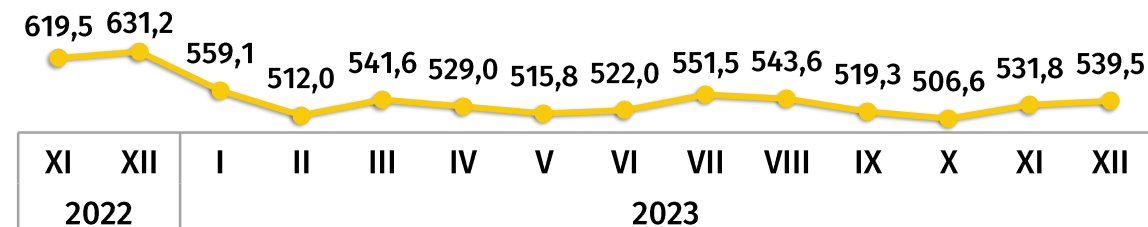
по безналичной оплате товаров и услуг



по снятию наличных денежных средств



по денежному переводу с карты на карту



## Территориальная структура операций в декабре 2023 года (включая районы)

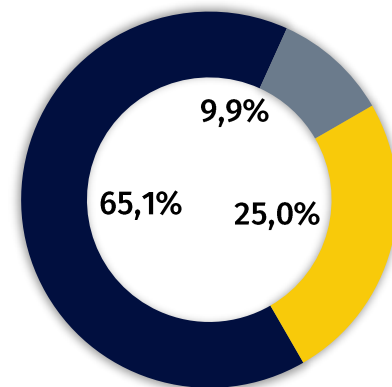
Тирасполь	2 338,7 тыс. ед.	58,2% <sup>1</sup>	+14,7% м/м	+17,3% г/г
	914,1 млн руб.	58,0%	+26,4% м/м	+12,0% г/г
Бендеры	557,3 тыс. ед.	13,9%	+9,1% м/м	+10,1% г/г
	203,7 млн руб.	12,9%	+18,5% м/м	+4,0% г/г
Слободзея	255,9 тыс. ед.	6,4%	+6,0% м/м	+15,7% г/г
	96,2 млн руб.	6,1%	+13,7% м/м	+12,1% г/г
Днестровск	125,6 тыс. ед.	3,1%	+9,9% м/м	+7,8% г/г
	33,6 млн руб.	2,1%	+24,5% м/м	+16,4% г/г
Григориополь	122,9 тыс. ед.	3,1%	+11,2% м/м	+13,0% г/г
	55,0 млн руб.	3,5%	+14,7% м/м	+6,2% г/г
Дубоссары	147,0 тыс. ед.	3,7%	+9,0% м/м	+9,7% г/г
	68,6 млн руб.	4,4%	+13,8% м/м	+4,2% г/г
Рыбница	398,1 тыс. ед.	9,9%	+7,8% м/м	+7,9% г/г
	162,7 млн руб.	10,3%	+14,7% м/м	+4,1% г/г
Каменка	72,9 тыс. ед.	1,8%	+5,3% м/м	+6,1% г/г
	41,7 млн руб.	2,6%	+6,7% м/м	+0,7% г/г

<sup>1</sup> доля в общем количестве и сумме операций, проводимых при помощи платёжных карт

<sup>2</sup> E-commerce – информационное решение, предоставляющее возможность через сеть Интернет оплатить товары (работы, услуги) с использованием реквизитов платёжных карт (включая использование QR-кода), а также перевести денежные средства со счёта одной платёжной карты на счёт другой платёжной карты

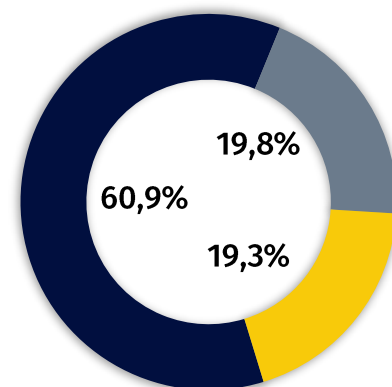
## Операции с платёжными картами в декабре 2023 года (по виду устройств)

Количество	4 018,4 тыс. ед.	+11,9% м/м	+14,2% г/г
------------	------------------	------------	------------



■ POS-терминалы      ■ Банкоматы и платёжные терминалы  
■ Электронная торговая платформа (E-commerce)<sup>2</sup>

Сумма	1 575,6 млн руб.	+21,6% м/м	+9,2% г/г
-------	------------------	------------	-----------



2 615,1 тыс. ед.	+9,6% м/м	+7,8% г/г
396,1 тыс. ед.	+9,5% м/м	-0,1% г/г
1 007,2 тыс. ед.	+19,5% м/м	+44,4% г/г

959,0 млн руб.	+22,3% м/м	+7,4% г/г
312,5 млн руб.	+16,8% м/м	+5,7% г/г
304,1 млн руб.	+24,5% м/м	+19,9% г/г

## Структура безналичных операций по оплате товаров и услуг в пунктах размещения платёжного оборудования в декабре 2023 года, %

по количеству операций



по сумме операций



- Организации торговли и оказания услуг<sup>1</sup>
- Аптеки и медучреждения
- Организации общественного питания
- АЗС
- Кредитные и страховые организации
- Прочие

Средний чек одной покупки в торгово-сервисных организациях<sup>1</sup>

143,2 руб.

в декабре 2023 года

+10,0% м/м

+1,3% г/г

<sup>1</sup> торгово-сервисные организации, кроме организаций, реализующих топливо, фармацевтические товары, предоставляющих услуги общественного питания и здравоохранения, а также финансовых организаций и госучреждений

## POS-терминалы

на 1 января 2024 года

4 369 ед.

-0,1% к III кв.

+1,4% г/г

структура размещения (%)



Организации торговли и оказания услуг	2 991 ед.
Кредитные и страховые организации	594 ед.
Аптеки и медучреждения	404 ед.
Организации общественного питания	172 ед.
Организации почтовой связи	95 ед.
АЗС	89 ед.
Организации сферы государственных услуг	24 ед.

## Территориальная структура POS-терминалов



## Банкоматы


на 1 января 2024 года

257 ед.

+1,2% к III кв.

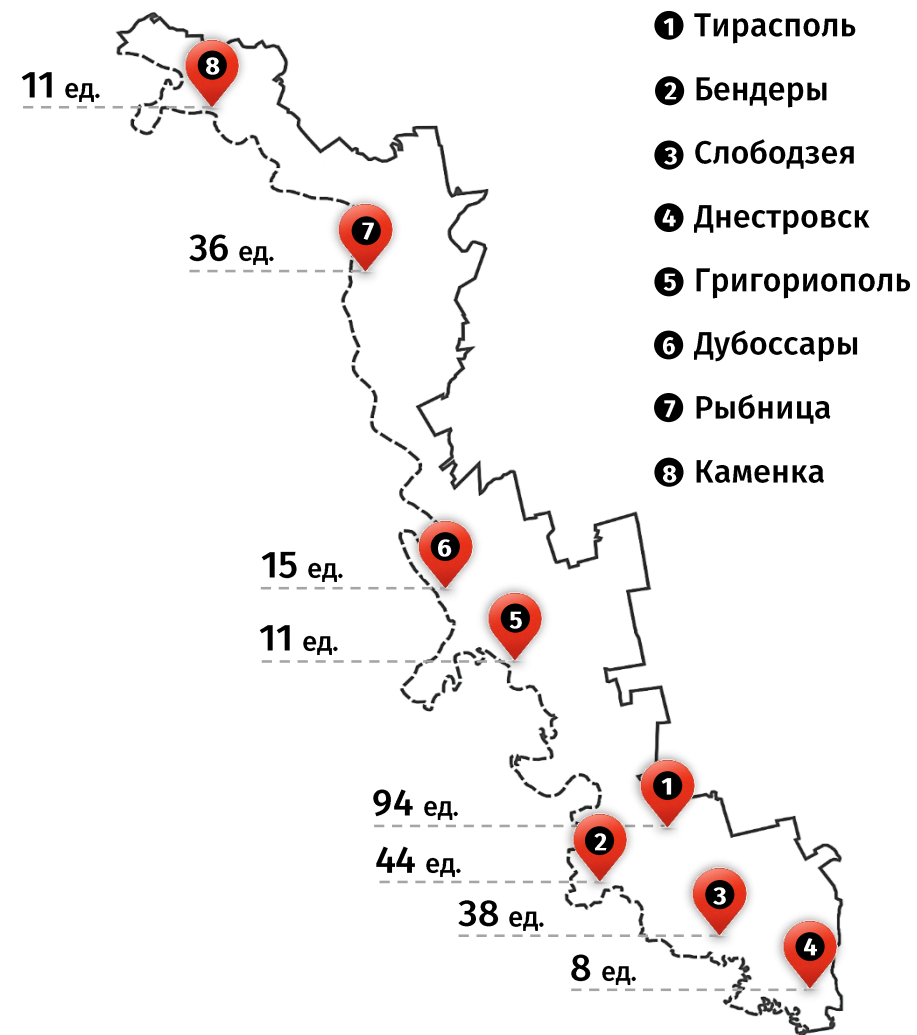
+1,2% г/г

структура размещения (%)



Организации торговли и оказания услуг	133 ед.
Кредитные и страховые организации	76 ед.
Аптеки и медучреждения	17 ед.
Организации сферы государственных услуг	5 ед.
Прочие	26 ед.

## Территориальная структура банкоматов



## Платёжные терминалы

на 1 января 2024 года

228 ед.

0,0% к III кв.

0,0% г/г

структура размещения (%)



Организации торговли и оказания услуг	192 ед.
Кредитные и страховые организации	20 ед.
Организации сферы государственных услуг	11 ед.
Аптеки и медучреждения	4 ед.
Организации общественного питания	1 ед.

## Территориальная структура терминалов





