



Банк
Приднестровья

ФУНКЦИОНИРОВАНИЕ ПЛАТЁЖНОЙ СИСТЕМЫ

НОЯБРЬ 2023 ГОДА

Локальные банковские карты в обращении

на 1 декабря 2023 года

296 471 ед.¹ -0,3% м/м -9,1% г/г -9,7% к н.г.²

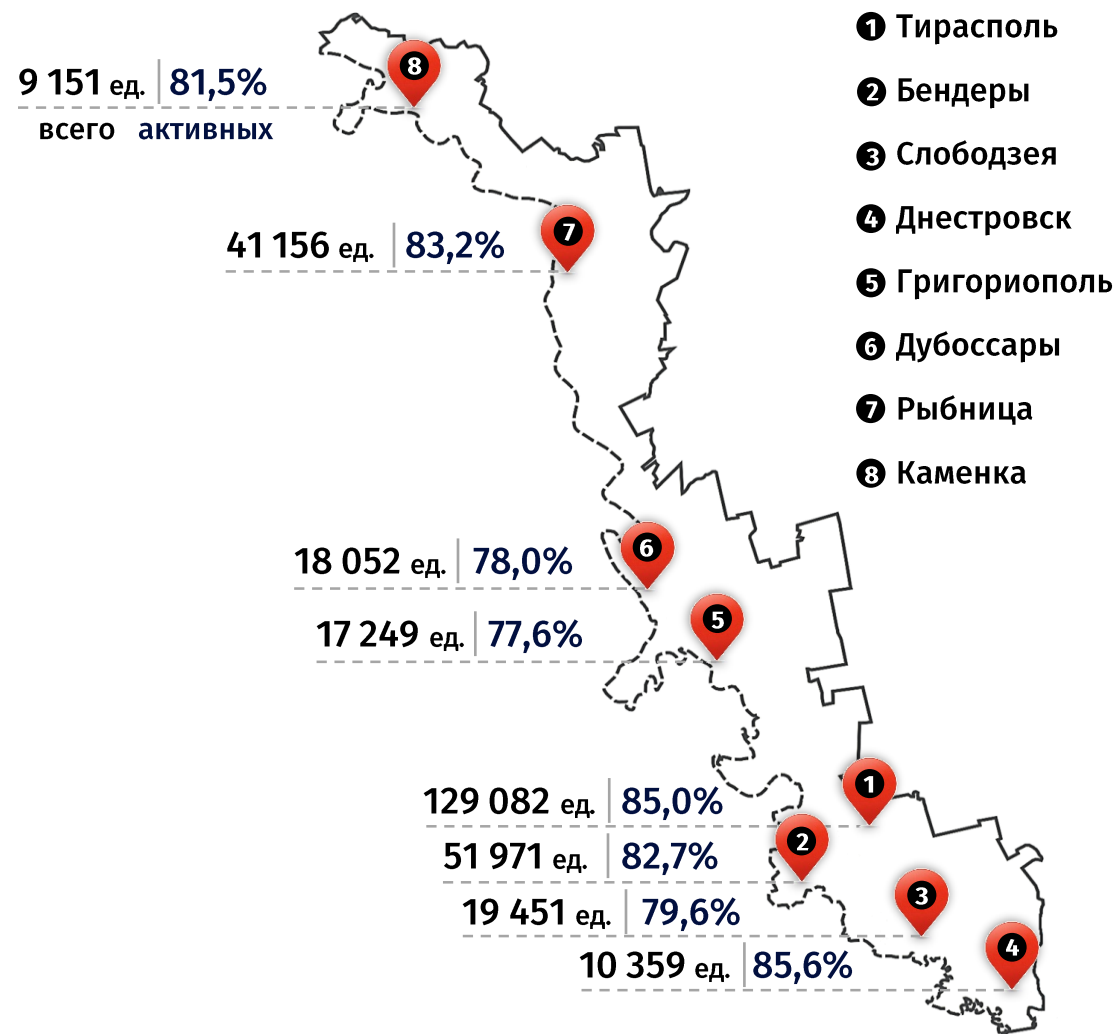


¹ снижение количества карт связано с изъятием из оборота неактивных карт

² к началу текущего года (01.01.2023)

³ карты, по которым в течение 6 месяцев, предшествующих окончанию отчётного периода, осуществлялась хотя бы одна операция

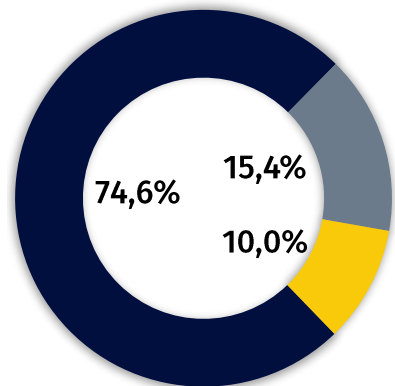
Территориальная структура банковских карт⁴



⁴ включая районы

Операции с платёжными картами по ПМР в ноябре 2023 года (по виду операций)

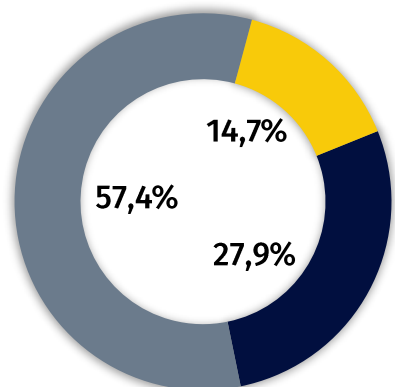
Количество	3 589,5 тыс. ед.	-2,4% м/м	+15,0% г/г
------------	-------------------------	------------------	-------------------



- Безналичные платежи
- Снятие наличных денежных средств
- Переводы денежных средств с карты на карту

2 679,1 тыс. ед.	-2,8% м/м	+17,1% г/г
551,5 тыс. ед.	-2,2% м/м	-1,2% г/г
359,0 тыс. ед.	+0,2% м/м	+29,6% г/г

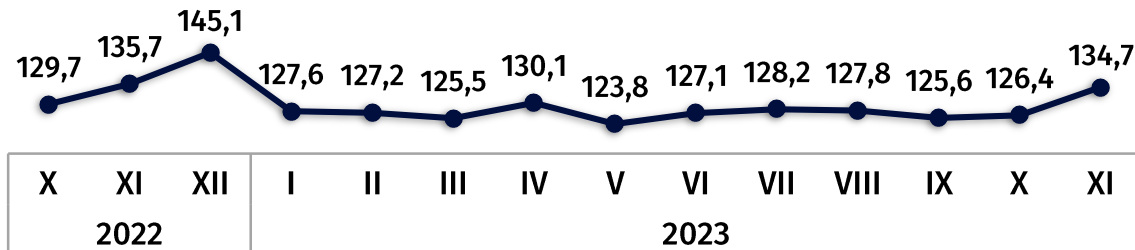
Сумма	1 295,8 млн руб.	+3,6% м/м	+3,6% г/г
-------	-------------------------	------------------	------------------



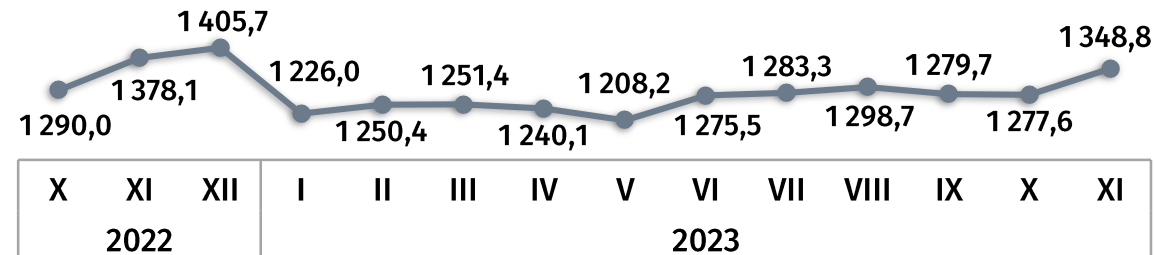
743,9 млн. руб.	+3,2% м/м	-3,3% г/г
361,0 млн руб.	+3,6% м/м	+16,3% г/г
190,9 млн руб.	+5,2% м/м	+11,2% г/г

Средняя сумма одной операции руб.

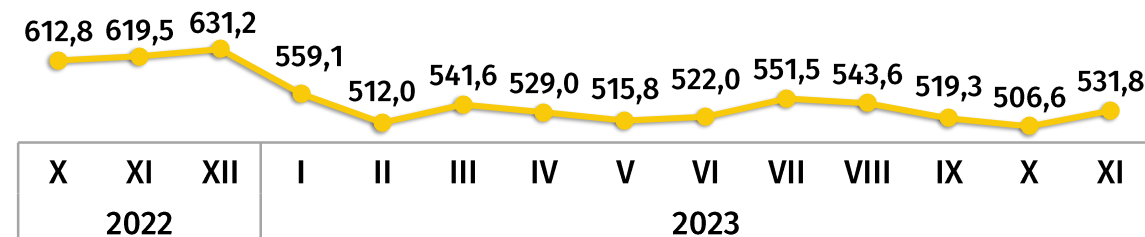
по безналичной оплате товаров и услуг



по снятию наличных денежных средств



по денежному переводу с карты на карту



Территориальная структура операций в ноябре 2023 года (включая районы)

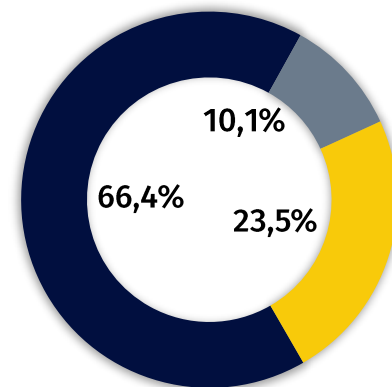
Тирасполь	2 039,4 тыс. ед.	56,8% ¹	-2,8% м/м	+16,9% г/г
	723,0 млн руб.	55,8%	+2,1% м/м	+4,0% г/г
Бендеры	510,7 тыс. ед.	14,2%	-2,8% м/м	+12,5% г/г
	171,9 млн руб.	13,3%	+0,7% м/м	+1,6% г/г
Слободзея	241,5 тыс. ед.	6,7%	-4,5% м/м	+17,1% г/г
	84,7 млн руб.	6,5%	+8,6% м/м	+1,4% г/г
Днестровск	114,3 тыс. ед.	3,2%	-0,7% м/м	+9,6% г/г
	27,0 млн руб.	2,1%	-0,9% м/м	+10,4% г/г
Григориополь	110,5 тыс. ед.	3,1%	-1,4% м/м	+14,4% г/г
	48,0 млн руб.	3,7%	+4,5% м/м	+5,3% г/г
Дубоссары	134,8 тыс. ед.	3,8%	-0,8% м/м	+12,3% г/г
	60,3 млн руб.	4,7%	+7,4% м/м	-0,05% г/г
Рыбница	369,2 тыс. ед.	10,3%	-0,6% м/м	+9,9% г/г
	141,9 млн руб.	10,9%	+6,7% м/м	+4,2% г/г
Каменка	69,2 тыс. ед.	1,9%	-0,2% м/м	+14,3% г/г
	39,1 млн руб.	3,0%	+23,8% м/м	+6,7% г/г

¹ доля в общем количестве и сумме операций, проводимых при помощи платёжных карт

² E-commerce – информационное решение, предоставляющее возможность через сеть Интернет оплатить товары (работы, услуги) с использованием реквизитов платёжных карт (включая использование QR-кода), а также перевести денежные средства со счёта одной платёжной карты на счёт другой платёжной карты

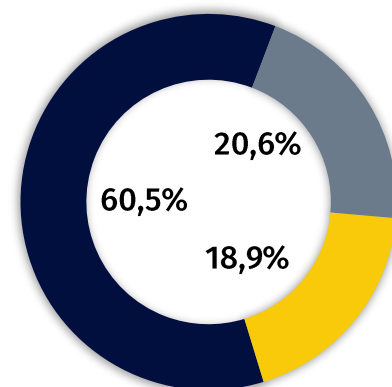
Операции с платёжными картами в ноябре 2023 года (по виду устройств)

Количество	3 589,5 тыс. ед.	-2,4% м/м	+15,0% г/г
------------	------------------	-----------	------------



■ POS-терминалы ■ Банкоматы и платёжные терминалы
■ Электронная торговая платформа (E-commerce)²

Сумма	1 295,8 млн руб.	+3,6% м/м	+3,6% г/г
-------	------------------	-----------	-----------



2 384,9 тыс. ед.	-2,3% м/м	+9,4% г/г
361,9 тыс. ед.	-4,3% м/м	+0,4% г/г
842,7 тыс. ед.	-2,0% м/м	+44,8% г/г

784,0 млн руб.	+5,0% м/м	-0,2% г/г
267,5 млн руб.	-1,1% м/м	+1,4% г/г
244,3 млн руб.	+4,6% м/м	+20,7% г/г

Структура безналичных операций по оплате товаров и услуг в пунктах размещения платёжного оборудования в ноябре 2023 года, %

по количеству операций



по сумме операций



- Организации торговли и оказания услуг¹
- Аптеки и медучреждения
- Организации общественного питания
- АЗС
- Кредитные и страховые организации
- Прочие

Средний чек одной покупки в торгово-сервисных организациях¹

130,2 руб.

в ноябре 2023 года

+7,4% м/м

+0,4% г/г

¹ торгово-сервисные организации, кроме организаций, реализующих топливо, фармацевтические товары, предоставляющих услуги общественного питания и здравоохранения, а также финансовых организаций и госучреждений

