



Банк  
Приднестровья

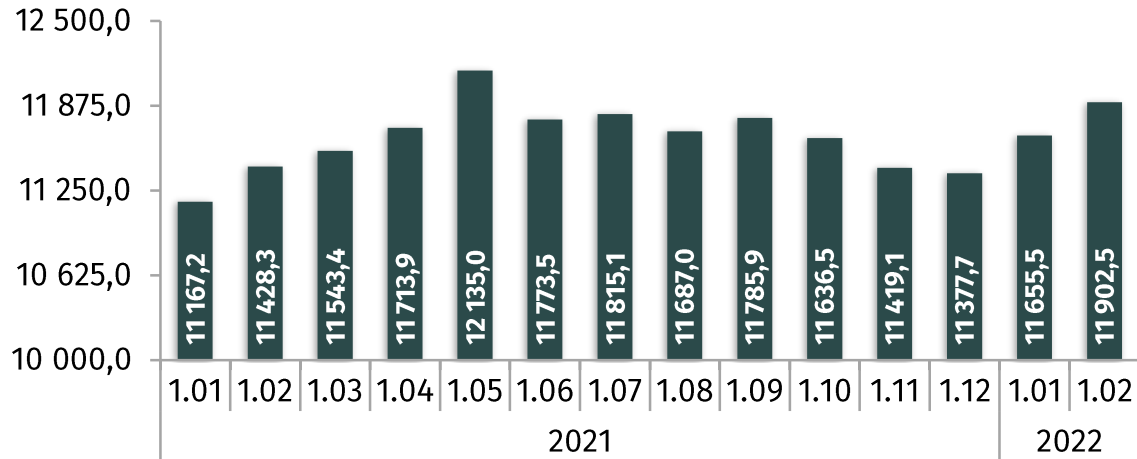
# ОБЗОР БАНКОВСКОГО СЕКТОРА

ЯНВАРЬ 2022 ГОДА

## Собственные и привлечённые средства коммерческих банков

на 1 февраля 2022 года

совокупная валюта баланса (млн руб.)



11 902,5 млн руб.	+246,9 млн руб.	м/м	+474,2 млн руб.	г/г
	+2,1%		+4,1%	

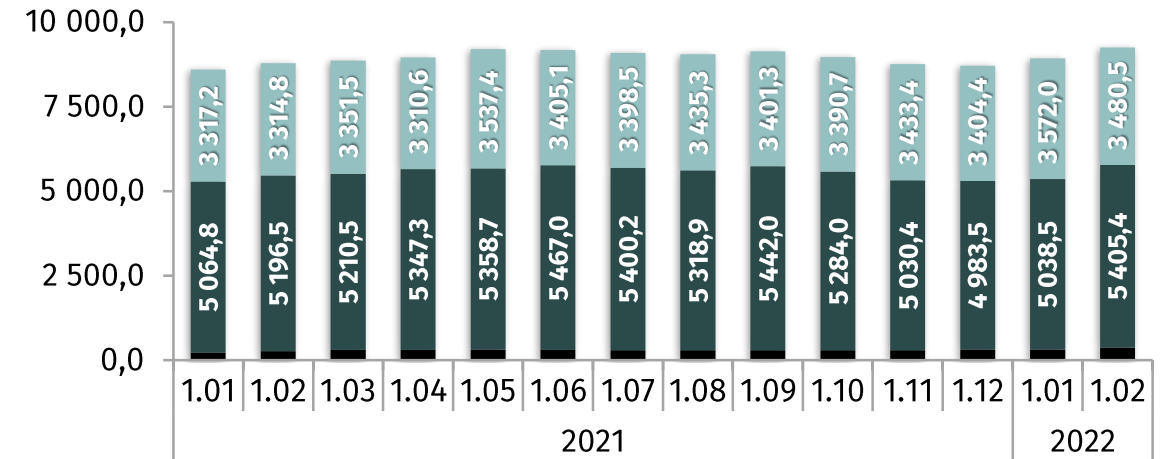
балансовая стоимость собственного капитала

2 169,4 млн руб.	+0,5% м/м	+3,1% г/г
------------------	-----------	-----------

акционерный капитал

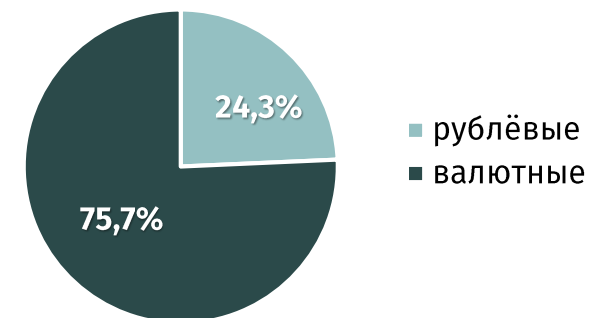
1 853,8 млн руб.	0,0% м/м	0,0% г/г
------------------	----------	----------

основные виды обязательств (млн руб.)



- средства и депозиты физических лиц
- средства и депозиты юридических лиц
- средства банков

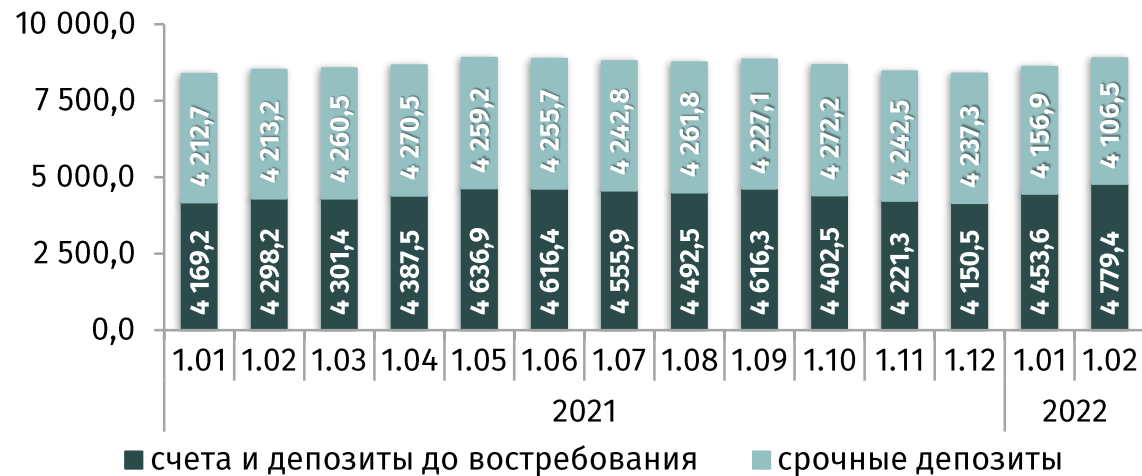
валютная структура обязательств (%)



## Ресурсная база

на 1 февраля 2022 года

счета и депозиты<sup>1</sup> (млн руб.)



Средства на срочных депозитах и депозитах до востребования

8 885,9 млн руб.	+275,3 млн руб. +3,2%	м/м	+374,5 млн руб. +4,4%	г/г
------------------	--------------------------	-----	--------------------------	-----

онкольные обязательства

4 779,4 млн руб.	+325,8 млн руб. +7,3%	м/м	+481,2 млн руб. +11,2%	г/г
------------------	--------------------------	-----	---------------------------	-----

срочные депозиты

4 106,5 млн руб.	-50,5 млн руб. -1,2%	м/м	-106,7 млн руб. -2,5%	г/г
------------------	-------------------------	-----	--------------------------	-----

Средства юридических лиц

5 405,4 млн руб.	+366,9 млн руб. +7,3%	м/м	+208,9 млн руб. +4,0%	г/г
------------------	--------------------------	-----	--------------------------	-----

остатки на текущих счетах

3 489,5 млн руб.	+409,5 млн руб. +13,3%	м/м	+375,1 млн руб. +12,0%	г/г
------------------	---------------------------	-----	---------------------------	-----

срочные депозиты

1 915,9 млн руб.	-42,6 млн руб. -2,2%	м/м	-166,3 млн руб. -8,0%	г/г
------------------	-------------------------	-----	--------------------------	-----

Средства физических лиц

3 480,5 млн руб.	-91,6 млн руб. -2,6%	м/м	+165,6 млн руб. +5,0%	г/г
------------------	-------------------------	-----	--------------------------	-----

остатки на депозитах до востребования

1 289,9 млн руб.	-83,7 млн руб. -6,1%	м/м	+106,1 млн руб. +9,0%	г/г
------------------	-------------------------	-----	--------------------------	-----

срочные депозиты

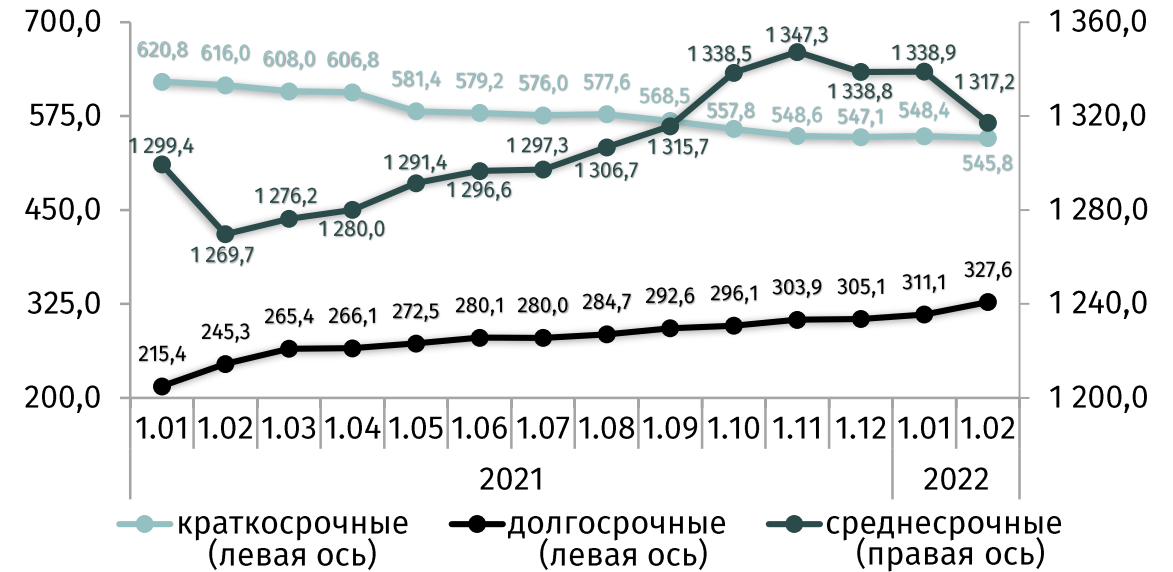
2 190,6 млн руб.	-7,8 млн руб. -0,4%	м/м	+59,5 млн руб. +2,8%	г/г
------------------	------------------------	-----	-------------------------	-----

<sup>1</sup> юридических и физических лиц, без учёта финансовых организаций

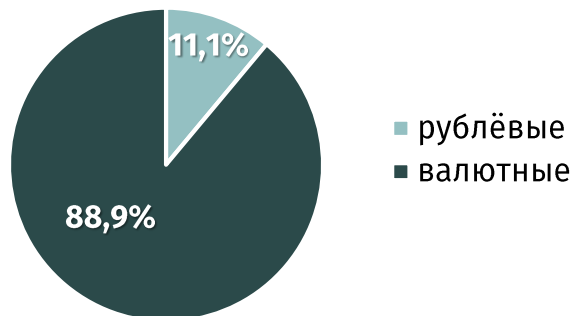
## Срочные депозиты физических лиц на 1 февраля 2022 года

	млн руб.	м/м	г/г
Срочные депозиты физических лиц	2 190,6	-0,4%	+2,8%
в том числе (в разрезе валют):			
- в рублях ПМР	242,5	+0,8%	+22,8%
- в иностранной валюте	1 948,1	-0,5%	+0,8%
в том числе (по срочности):			
- краткосрочные	545,8	-0,5%	-11,4%
- среднесрочные	1 317,2	-1,6%	+3,7%
- долгосрочные	327,6	+5,3%	+33,6%

динамика срочных депозитов физических лиц (млн руб.)



валютная структура депозитов физических лиц (%)



структура депозитов физических лиц по срокам (%)



## Активные операции

на 1 февраля 2022 года

### наличные денежные средства в кассах

909,5 млн руб.	-140,6 млн руб.	м/м	+197,3 млн руб.	г/г
	-13,4%		+27,7%	

### денежные средства на корсчетах в кредитных организациях, в том числе в ПРБ

4 770,9 млн руб.	+66,0 млн руб.	м/м	-43,3 млн руб.	г/г
	+1,4%		-0,9%	

### вложения в ценные бумаги

359,2 млн руб.	0,0 млн руб.	м/м	0,0 млн руб.	г/г
	0,0%		0,0%	

### совокупная задолженность по кредитам<sup>1</sup>

4 856,1 млн руб.	-23,1 млн руб.	м/м	+141,3 млн руб.	г/г
	-0,5%		+3,0%	

### ОСНОВНЫЕ ВИДЫ АКТИВОВ (млн руб.)



<sup>1</sup> включая кредиты и приравненные к ним средства, предоставляемые Правительству, юридическим и физическим лицам, а также финансовым организациям

## Активные операции

на 1 февраля 2022 года

совокупная задолженность по кредитам<sup>1</sup>

4 856,1 млн руб.	-23,1 млн руб.	м/м	+141,3 млн руб.	г/г
	-0,5%		+3,0%	

из них:

субъектов реального сектора

2 982,3 млн руб.	-41,1 млн руб.	м/м	+147,5 млн руб.	г/г
	-1,4%		+5,2%	

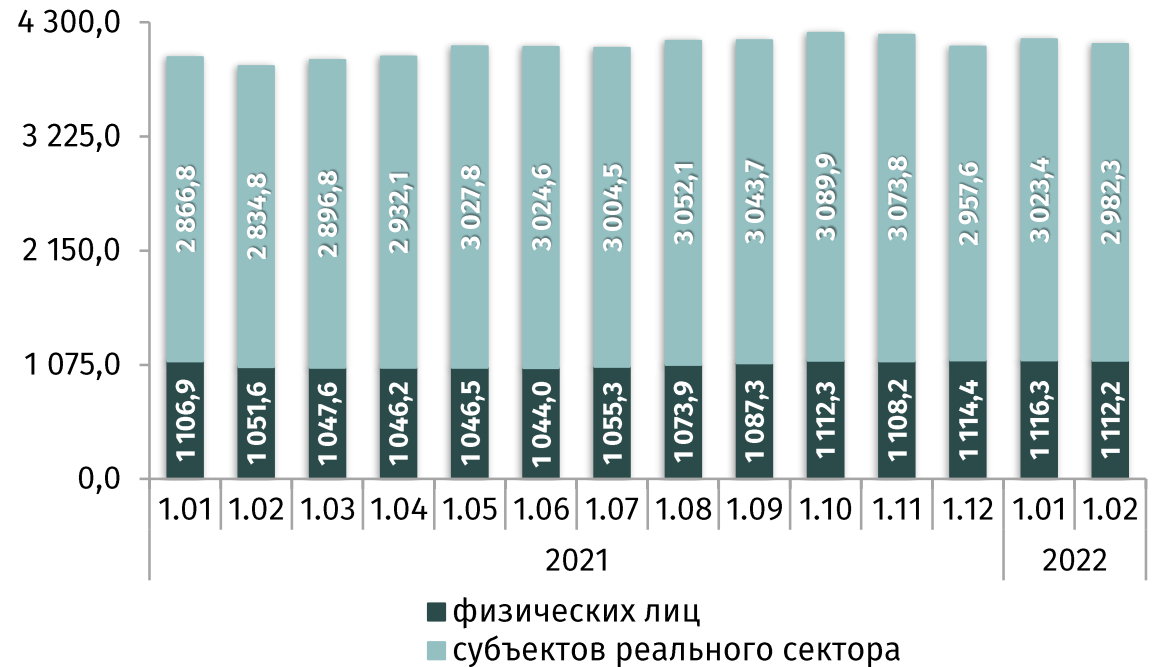
физических лиц

1 112,2 млн руб.	-4,1 млн руб.	м/м	+60,6 млн руб.	г/г
	-0,4%		+5,8%	

кредитных организаций

170,1 млн руб.	+23,6 млн руб.	м/м	-21,0 млн руб.	г/г
	+16,1%		-11,0%	

задолженность по кредитам<sup>1</sup> нефинансового сектора (млн руб.)

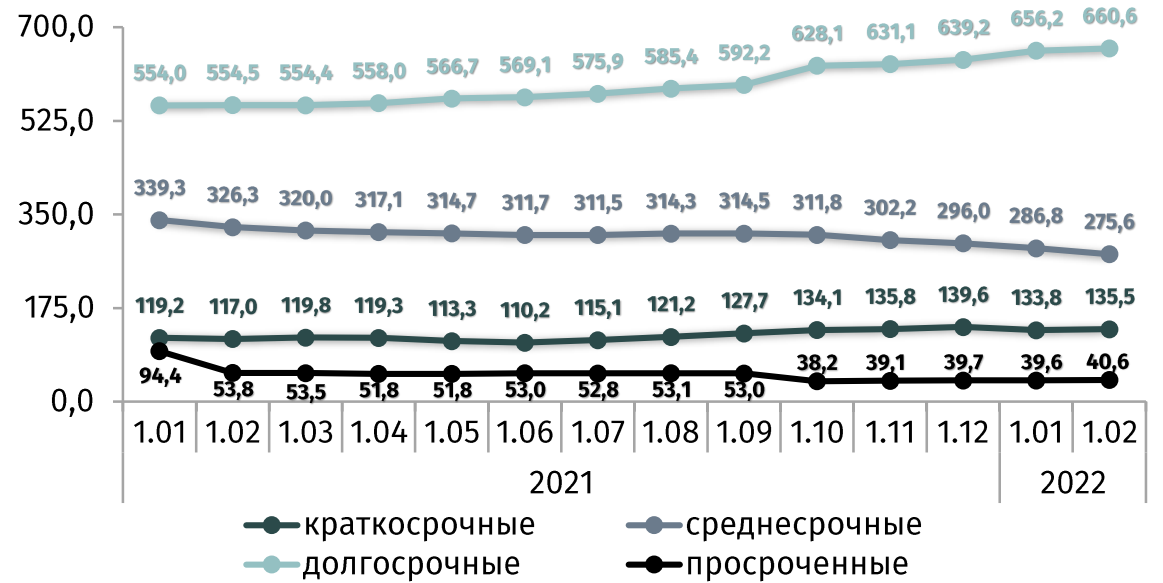


<sup>1</sup> и приравненным к ним средствам, без учёта активов, предоставленных с отсрочкой платежа (поставки финансовых активов)

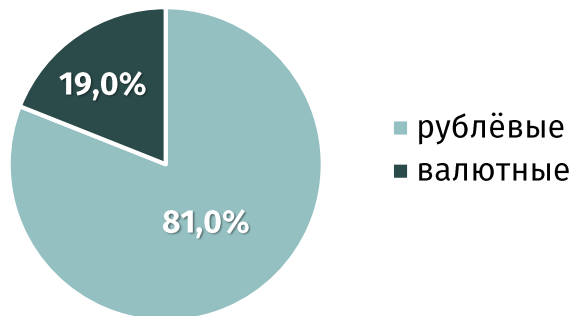
## Задолженность по кредитам физических лиц на 1 февраля 2022 года

	млн руб.	м/м	г/г
Задолженность физических лиц	1 112,2	-0,4%	+5,8%
в том числе (в разрезе валют):			
- в рублях ПМР	901,1	+0,1%	+8,7%
- в иностранной валюте	211,1	-2,1%	-5,3%
в том числе (по срочности):			
- краткосрочные	135,5	+1,3%	+15,7%
- среднесрочные	275,6	-3,9%	-15,5%
- долгосрочные	660,6	+0,7%	+19,1%
- просроченные	40,6	+2,5%	-24,6%

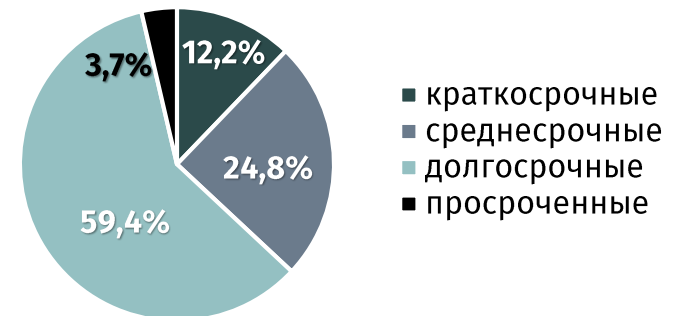
динамика задолженности по кредитам физических лиц (млн руб.)



валютная структура задолженности по кредитам физических лиц (%)



структура задолженности по кредитам физических лиц по срокам (%)



## Экономические нормативы

на 1 февраля 2022 года

достаточность капитала действующих коммерческих банков

**78,2%**

**+0,2 п.п. м/м**

min 8,0%

мгновенная ликвидность

**96,6%**

**-5,3 п.п. м/м**

min 20,0%

текущая ликвидность

**88,9%**

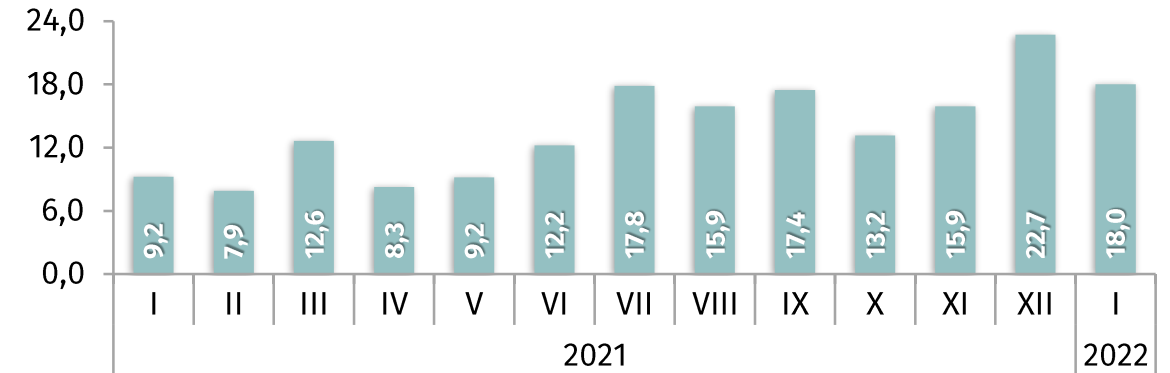
**-7,8 п.п. м/м**

min 50,0%

## Финансовые показатели

январь 2022 года

финансовый результат (млн руб.)

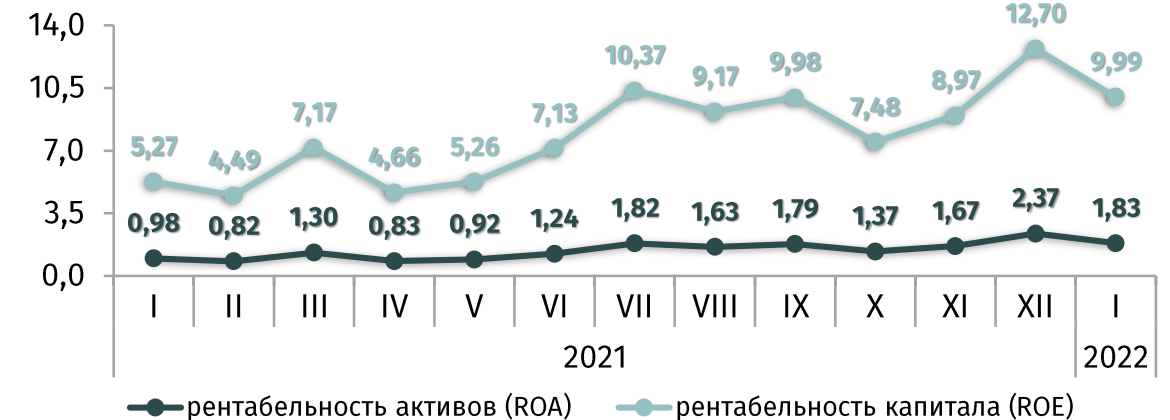


**18,0** млн руб.  
прибыль

**-20,7% м/м**

**+95,1% г/г**

показатели финансовой эффективности (%)





Адрес: MD-3300, Тирасполь, ул. 25 Октября, 71  
Официальный сайт Банка Приднестровья: <https://cbpmr.net>  
© Приднестровский республиканский банк, 2022