

Динамика денежных переводов в/из ПМР в марте 2020 года¹

Негативный экономический эффект, вызванный мировой пандемией COVID-19, пока не внёс свои коррективы в объём денежных средств, полученных из-за рубежа физическими лицами по системам денежных переводов. Величина данного показателя за март 2020 года не только превзошла сопоставимые значения предыдущего месяца (на 0,90 млн долл., или на 11,3%) и базисного периода (на 0,31 млн долл., или на 3,7%), но и достигла максимального по итогам последних шести лет уровня – 8,84 млн долл. Всего за январь-март 2020 года через приднестровские банки посредством различных систем быстрых денежных переводов на территорию республики были перечислены средства в размере 23,88 млн долл. (в I квартале 2019 года – 22,69 млн долл.).

Подавляющая часть личных трансфертов в отчётном периоде поступила через международную систему денежных переводов «Золотая Корона» – 3,69 млн в долларовом эквиваленте, или 41,7% от общего объёма полученных ремитенций (рис. 1). Далее следуют Western Union – 2,31 млн долл. (26,1%), международная сеть CONTACT – 1,23 млн долл. (13,9%), MoneyGram – 0,85 млн долл. (9,6%), «Юнистрим» – 0,76 млн долл. (8,6%) и Blizko – 750,86. долл. (0,01%).

По итогам марта 2020 года переводы из стран ближнего зарубежья зафиксированы в размере 5,70 млн долл., или 64,4% совокупной величины полученных средств, из стран Европейского союза – 1,52 млн долл., или 17,2%, из остальных стран мира – 1,63 млн долл., или 18,4%. В сравнении с предыдущим месяцем по всем направлениям регистрировалась положительная динамика: входящие трансферты из стран СНГ возросли на 9,1%, из стран Евросоюза – на 22,2%, из прочих стран – на 10,0%. По отношению к базисному периоду прошлого года денежные отправления из стран ближнего зарубежья увеличились на 0,6%, из стран ЕС – на 14,9%, из прочих стран – на 5,2%. Основное влияние на формирование данных показателей оказал рост денежных поступлений из Германии (на 0,15 млн долл.), Украины (на 89,20 тыс. долл.) и Молдовы (на 54,02 тыс. долл.). В то же время введение Российской Федерацией ограничительных мер для борьбы с распространением инфекции в совокупности с неблагоприятной курсовой динамикой российской валюты определило сужение финансового потока по этому направлению на 0,10 млн долл.

Страновая структура трансграничных переводов, как и прежде, отличалась высокой степенью концентрации. Несмотря на то, что в марте контрагентами приднестровцев по указанным транзакциям выступали 88 государств, основной поток денежных средств традиционно регистрируется из ограниченного перечня стран. В отчётном периоде в данный список вошли Россия, Израиль, США, Германия, Италия, Украина, Польша, Турция, Чехия и Великобритания. В целом на долю указанных государств-доноров пришлось 89,6% всех поступлений, или 7,92 млн долл. Безусловным лидером в числе названных стран оставалась Российская Федерация – 59,6% от общей суммы входящих переводов, или 5,27 млн долл. (в аналогичном периоде 2019 года – 62,9%, или 5,36 млн долл.). Наиболее значимые суммы также были получены из Израиля – 7,5%, или 0,67 млн долл., США – 5,1%, или 0,45 млн долл., Германии – 4,9%, или 0,43 млн долл., и Италии – 3,8%, или 0,33 млн долл.

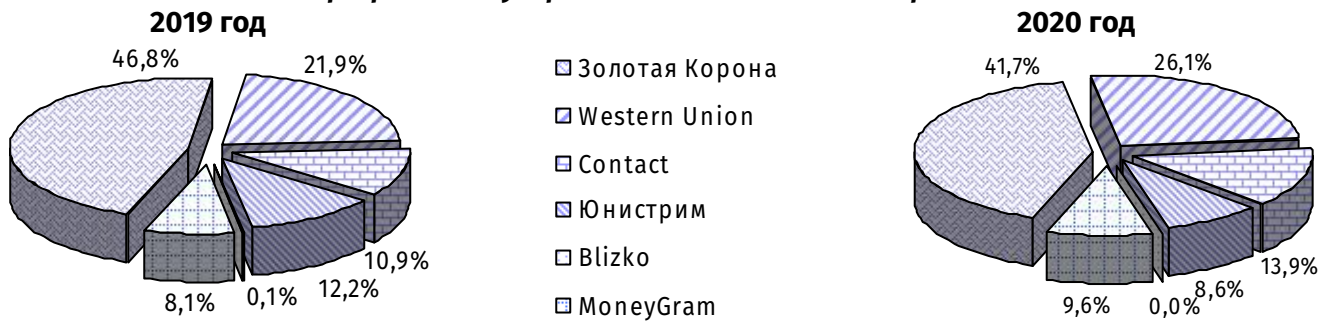
Общее количество стран-перевододателей в сравнении с аналогичным периодом 2019 года сократилось на 14 государств (Таджикистан, Перу, Уругвай и др.) и пополнилось 13 новыми участниками (Султанат Оман, Марокко, Никарагуа и др.).

В валютной структуре личных трансфертов, поступивших в республику, как и ранее, преобладали долларовые переводы, – в марте текущего года они составили 49,4% всех транзакций, или 4,37 млн долл. Ремитенции, осуществлённые в российских рублях, – 30,8%, или 2,72 млн долл., в евровалюте – 19,7%, или 1,74 млн долл. Доля операций в молдавских леях была минимальна и оценивалась в 0,2%, или 13,41 тыс. долл. В сравнении с февралём удельный вес транзакций в рублях и евро увеличился на 2,0 п.п. и на 1,0 п.п. соответственно, в долларах – сократился на 3,0 п.п. По отношению к уровню базисного периода долевое представление российского рубля во входящих переводах возросло на 3,4 п.п., евровалюты

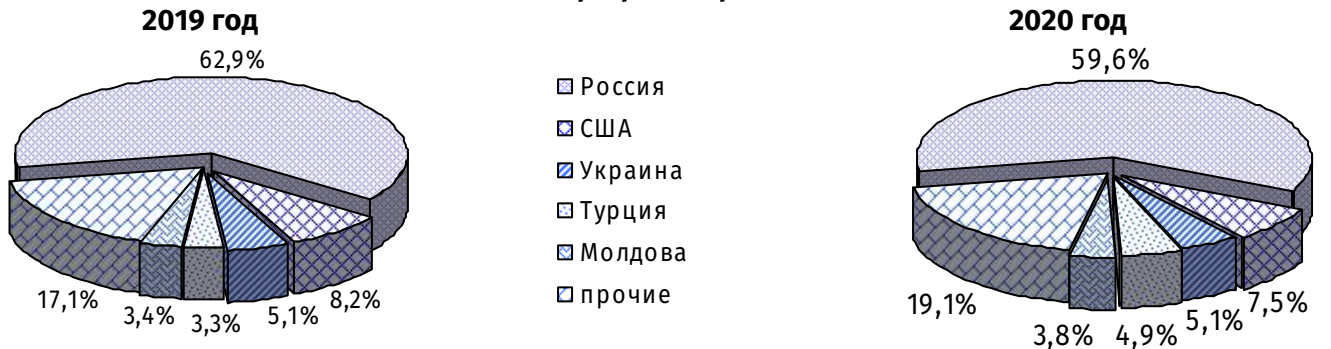
¹ Расхождения с показателями, представленными в платёжном балансе, объясняются различиями в методике учёта, основанной на резидентном статусе контрагентов по операции. В платёжном балансе показатели формируются по правилу "внутреннего сектора резидента", то есть плательщиком/получателем средств по денежным переводам выступает исключительно резидент ПМР, в рамках данного обзора включаются операции всех физических лиц. В отдельных случаях незначительные расхождения объясняются округлением величин.

– на 2,4 п.п., молдавского лея – на 0,1 п.п. При этом долларовые ремитенции уменьшились на 5,9 п.п.

в разрезе международных систем денежных переводов



в разрезе стран



в разрезе валют

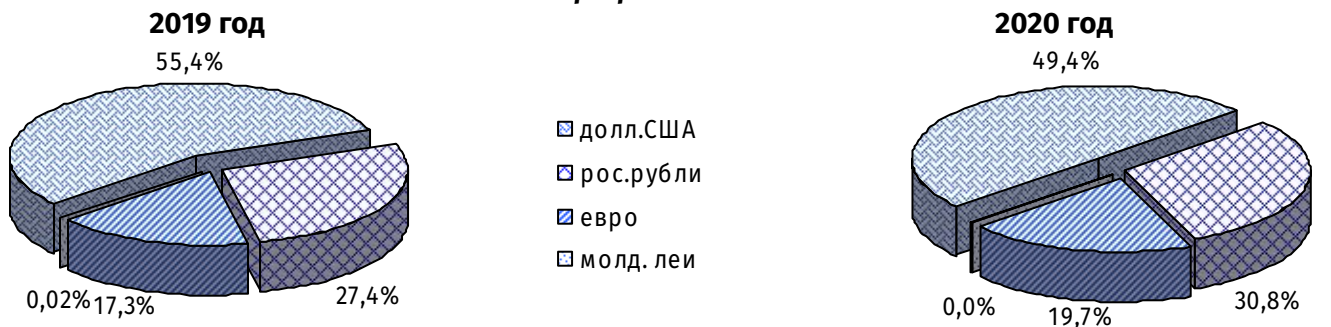


Рис. 1. Структура поступивших в ПМР денежных переводов в марте 2019-2020 гг.

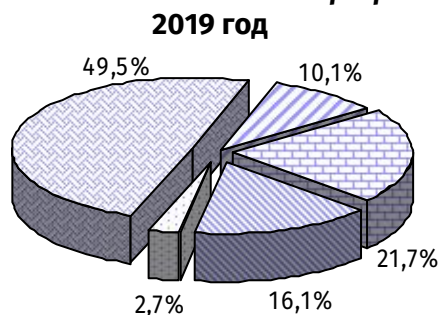
Объём денежных переводов из Приднестровской Молдавской Республики в марте 2020 года достиг 3,19 млн долл. Это на 38,5%, или на 0,89 млн долл., больше значения предыдущего месяца и на 48,8%, или на 1,05 млн долл., превышает величину, сложившуюся в базисном периоде 2019 года. В целом за январь-март 2020 года личные трансферты в пользу иностранных акцепторов составили 7,70 млн долл. (+23,9%) против 6,22 млн долл. годом ранее.

Основными платёжными системами, которым отдавали предпочтение приднестровские переводоотправители, в марте текущего года оставались «Золотая Корона» и Contact: с их помощью было перечислено 1,30 млн долл. (40,8% от общей суммы исходящих транзакций) и 0,76 млн долл. (23,9%) соответственно (рис. 2). Объём переводов, отправленных через таких международных операторов как Western Union и MoneyGram, составил 0,63 млн долл. (19,9%) и 0,43 млн долл. (13,5%). Посредством системы денежных переводов «Юнистрим» за рубеж ушло 58,97 тыс. долл. (1,8%).

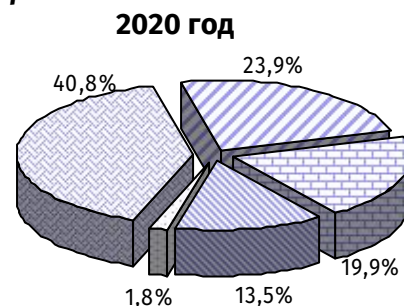
В марте 2020 года получателям из стран ближнего зарубежья было адресовано 76,3% от общей суммы исходящих переводов, или 2,44 млн долл., в страны Европейского союза перечислено 2,7%, или 85,13 тыс. долл., в страны остального мира – 21,0%, или 0,67 млн долл. При этом в сравнении с февралём 2020 года динамика исходящих переводов в страновом разрезе была разнонаправленной: объём транзакций в страны Евросоюза сократился на 3,9% на фоне роста денежных отправок в страны СНГ на 49,7% и остальные страны мира на 13,9%. По отношению к марту предыдущего года снижение ремитенций в страны Европейского союза составило 16,6%, в то время как исходящий поток в страны ближнего зарубежья и прочие страны мира расширился на 34,0% и в 3,0 раза соответственно.

Наибольший рост к сопоставимому периоду прошлого года продемонстрировали переводы в Россию (+0,53 млн долл.) и США (+0,45 млн долл.).

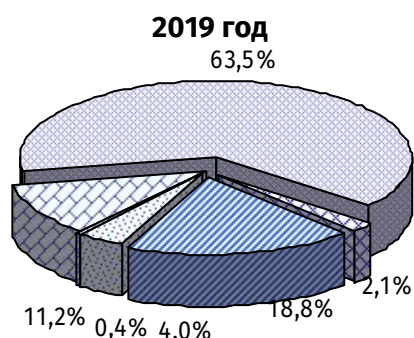
в разрезе международных систем денежных переводов



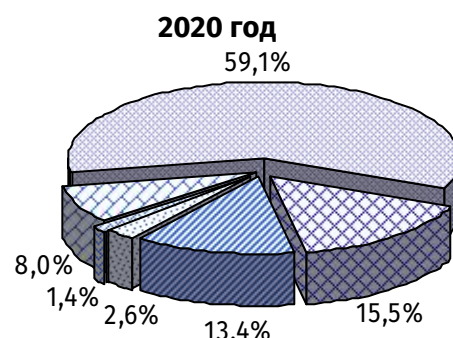
- Золотая Корона
- Contact
- Western Union
- MoneyGram
- Юнистрим



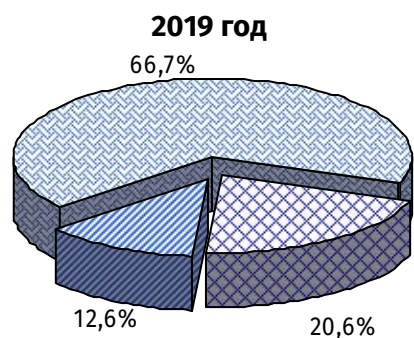
в разрезе стран



- Россия
- США
- Украина
- Турция
- Молдова
- прочие



в разрезе валют



- долл.США
- рос.рубли
- евро

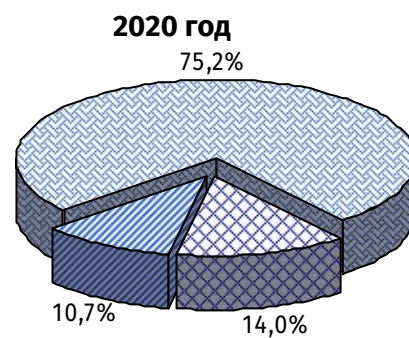


Рис. 2. Структура отправленных из ПМР денежных переводов в марте 2019-2020 гг.

Перечень стран-реципиентов денежных переводов из Приднестровья насчитывал 59 государств (58 стран годом ранее) и в сравнении с прошлым годом изменился незначительно. В числе 12 стран, покинувших данный список, значатся Босния и Герцеговина, Нидерланды, Нигерия и др. Среди 13 государств, пополнивших его, можно отметить Кению, Сенегал, Австралию и др.

Основными странами, куда в марте 2020 года приднестровцы отправляли деньги, стали Россия – 59,1% от общей суммы личных трансфертов, или 1,89 млн долл., США – 15,5%, или 0,49 млн долл., Украина – 13,4%, или 0,43 млн долл., Турция – 2,6%, или 81,78 тыс. долл., и Молдова – 1,4%, или 45,29 тыс. долл. Всего в направлении 10 основных стран (Россия, США, Украина, Турция, Молдова, Грузия, Германия, Беларусь, Израиль и Армения) ушло 96,1% суммарной величины переводов, или 3,07 млн долл.

В структуре исходящих валютных перечислений доллар США не только подтвердил, но и существенно укрепил свои лидирующие позиции, достигнув 75,2% (2,40 млн долл.), в то время как долевое представление российского рубля составило 14,0% (0,45 млн долл.), евро – 10,7% (0,34 млн долл. соответственно). В сравнении с прошлым месяцем удельный вес операций в американской валюте и евро увеличился (+4,2 п.п. и +0,5 п.п. соответственно) за счёт соответствующего сокращения рублёвых транзакций (-4,7 п.п.). По отношению к базисному периоду удельный вес долларовых ремитенций также возрос (+8,5 п.п.), а операции, осуществлённые в российских рублях и евро, сократились (-6,6 п.п. и -1,9 п.п. соответственно).

В отчётном периоде объём перечисленных в страну личных трансфертов в 2,8 раза превысил аналогичный исходящий денежный поток. В итоге, с учётом всех транзакций в/из Приднестровской Молдавской Республики по системам быстрых денежных переводов в

республику на чистой основе поступило 5,65 млн долл., что на 0,2%, или на 10,60 тыс. долл., больше значения предыдущего месяца и на 11,5%, или на 0,73 млн долл., ниже уровня, зафиксированного годом ранее (рис. 3). В том числе, нетто-приток из стран СНГ зарегистрирован в размере 3,26 млн долл. (57,7% от общего сальдо), из стран Евросоюза – 1,43 млн долл. (25,3%), из остальных стран мира – 0,96 млн долл. (17,0%). По итогам I квартала 2020 года сальдирующий результат данных операций составил +16,17 млн долл. против +16,48 млн долл. в аналогичном периоде 2019 года. Зафиксированные негативные тенденции, скорее всего продолжатся в среднесрочной перспективе и будут полностью зависеть от сроков окончания ограничительных мероприятий и начала активизации экономических процессов в странах – донорах.

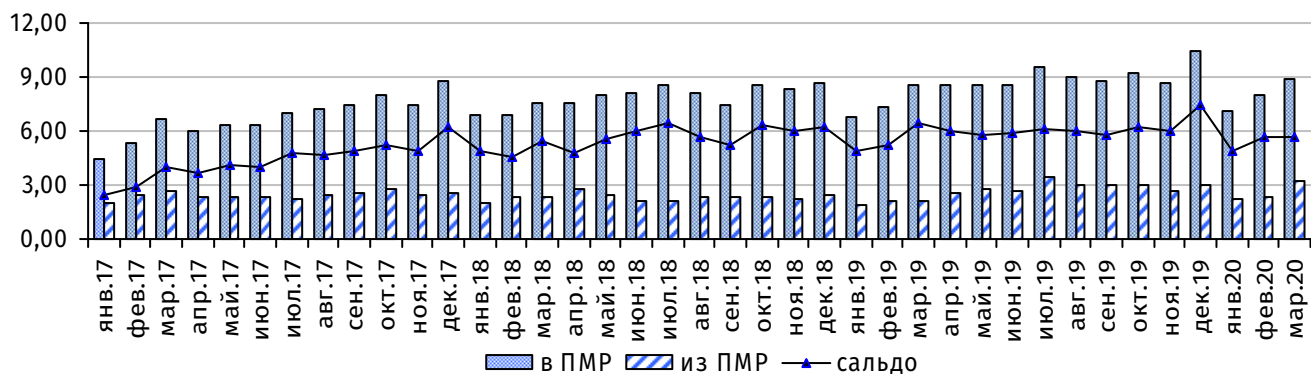


Рис. 3. Динамика денежных переводов, млн долл.

В целом республика являлась нетто-получателем переводов по отношению к 79 государствам, из которых на чистой основе перечислено 5,97 млн долл. Наибольший нетто-приток зафиксирован по переводам из Российской Федерации – 3,38 млн долл. (или 59,8% суммарного объёма чистых трансфертов), Израиля – 0,65 млн долл. (11,4%), Германии – 0,40 млн долл. (7,1%), Италии – 0,33 млн долл. (5,8%), Польши – 0,16 млн долл. (2,8%) и Чехии – 0,12 млн долл. (2,1%). Нетто-отток денежных средств отмечен в направлении 21 стран мира в сумме 0,32 млн долл. Наибольшее отрицательное сальдо сформировалось с Украиной – 0,21 млн долл.

Односторонней направленностью (без встречных переводов в обратном направлении) характеризовались денежные поступления из 40 государств, в числе которых можно выделить Нидерланды (18,52 тыс. долл.), Иорданию (10,56 тыс. долл.), Швецию (9,32 тыс. долл.) и Мальту (7,12 тыс. долл.). Аналогичные перечисления из республики фиксировались в направлении Буркина-Фасо (1,69 тыс. долл.), Кении (1,67 тыс. долл.), Республики Сенегал (1,42 тыс. долл.) и ещё 8 стран.