

Динамика денежных переводов в/из ПМР в апреле 2020 года¹

Структурная перестройка мировой экономики и ослабление экономической активности на фоне пандемии COVID-19 оказали негативное влияние на объём денежных средств, полученных из-за рубежа физическими лицами по системам денежных переводов. Величина данного показателя в апреле 2020 года составила 7,41 млн долл. и по сравнению с предыдущим месяцем сократилась на 1,43 млн долл., или на 16,2%, по сравнению с базисным периодом – на 1,10 млн долл., или на 13,0%. Всего за январь-апрель 2020 года через приднестровские банки на территорию республики были перечислены средства в размере 31,29 млн долл. (в сопоставимом периоде 2019 года – 31,21 млн долл.).

Участники рынка денежных переводов в республике в отчётном периоде были представлены 5 международными платёжными системами (рис. 1). Безусловным лидером по-прежнему оставалась российская система «Золотая Корона», полученные с её помощью переводы составили 2,78 млн в долларовом эквиваленте, или 37,5% от общего объёма входящих трансфертов. Далее следуют Western Union – 2,22 млн долл. (29,9%), международная сеть Contact – 1,09 млн долл. (14,7%), MoneyGram – 0,87 млн долл. (11,7%) и «Юнистрим» – 0,45 млн долл. (6,1%). Платёжная система Blizko в апреле текущего года прекратила свою деятельность.

В сравнении с предыдущим месяцем максимальное снижение личных трансфертов было отмечено по российским операторам: «Юнистрим» (на 40,4%), «Золотая Корона» (на 24,6%) и Contact (на 11,7%). Ремитенции, осуществлённые посредством Western Union, сократились на 4,0%, MoneyGram – возросли на 2,5%. По отношению к базисному периоду денежные перечисления в республику через «Юнистрим» просели более чем наполовину (на 51,1%), через «Золотую Корону» – на 30,5%. В то же время по MoneyGram, Western Union и Contact был зафиксирован рост на 34,7%, 17,3% и 5,0% соответственно.

По итогам апреля 2020 года переводы из стран ближнего зарубежья зафиксированы в размере 4,49 млн долл., или 60,6% совокупной величины полученных средств, из стран Европейского союза – 1,60 млн долл., или 21,6%, из остальных стран мира – 1,32 млн долл., или 17,8%. В сравнении с мартовским уровнем положительная динамика регистрировалась лишь по переводам из стран Европейского союза – на 5,5%, входящие трансферты из стран СНГ сократились на 21,2%, из прочих стран – на 19,1%. По отношению к базисному периоду денежные отправления из стран Евросоюза увеличились на 25,3%, из стран ближнего зарубежья и прочих стран мира сократились на 20,2% и на 18,0% соответственно. Основное влияние на формирование данных показателей оказало закрытие границ между государствами, введение ограничительных карантинных мер с целью купирования коронавируса и, как следствие, сужение финансового потока из Российской Федерации на 1,37 млн долл. (на 25,8%) и Израиля – на 0,23 млн долл. (на 29,7%). В то же время денежные поступления из Украины возросли на 0,19 млн долл. (в 2,5 раза), из Германии – на 0,18 млн долл. (на 65,9%) и из Молдовы – на 0,12 млн долл. (в 4,6 раза).

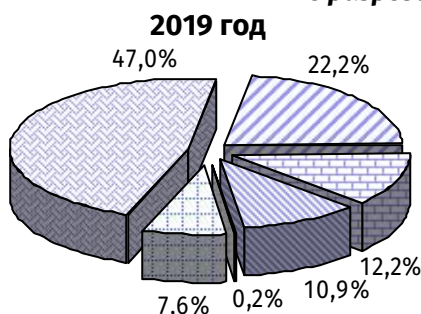
Географическое распределение входящих частных трансфертов традиционно отличалось высокой степенью концентрации. Несмотря на то, что в отчётном периоде адресантами приднестровцев выступали перевододатели из 91 государства, основной поток денежных средств был зарегистрирован из первой десятки стран-доноров: из Российской Федерации – 53,1% от общей суммы входящих переводов, или 3,93 млн долл., Израиля – 7,4%, или 0,55 млн долл., Германии – 6,2%, или 0,46 млн долл., США – 5,3%, или 0,39 млн долл., Италии – 4,8%, или 0,36 млн долл., Украины – 4,3%, или 0,32 млн долл., Польши – 2,4%, или 0,18 млн долл., Чехии – 2,3%, или 0,17 млн долл., Молдовы – 2,1%, или 0,15 млн долл., и Турции – 1,4%, или 0,10 млн долл. В целом на долю названных государств пришлось 89,3% всех поступлений, или 6,61 млн долл.

Список стран-перевододателей в сравнении с базисным периодом сократился на 10 государств (Таджикистан, Сингапур, Колумбия и др.) и пополнился 14 новыми участниками (Французские Южные территории, Папуа-Новая Гвинея, Гвинейская Республика и др.).

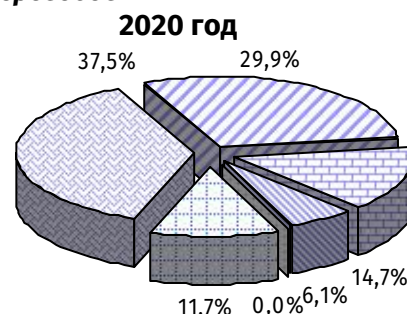
¹ Расхождения с показателями, представленными в платёжном балансе, объясняются различиями в методике учёта, основанной на резидентном статусе контрагентов по операции. В платёжном балансе показатели формируются по правилу "внутреннего сектора резидента", то есть плательщиком/получателем средств по денежным переводам выступает исключительно резидент ПМР, в рамках данного обзора включаются операции всех физических лиц. В отдельных случаях незначительные расхождения объясняются округлением величин.

В валютной структуре входящих переводов преобладали операции, совершённые в долларах США, – 48,9% от всего объёма поступивших средств, или 3,62 млн долл. Удельный вес российского рубля зафиксирован на уровне 27,5% (2,04 млн долл.), евро – 23,2% (1,72 млн долл.). Объём операций в молдавских лях оценивался в 0,4% (30,04 тыс. долл.). В сравнении с предыдущим месяцем доля евровых ремитенций увеличилась на 3,5 п.п., леевых – на 0,3 п.п., переводы в долларах и российских рублях – сократились на 0,5 п.п. и 3,3 п.п. соответственно. Схожие тенденции наблюдались и в сравнении с базисным периодом прошлого года: транзакции в евровалюте возросли на 6,2 п.п., в молдавских лях – на 0,4 п.п., в то время как трансферты в долларах сократились на 6,2 п.п., в российских рублях – на 0,4 п.п.

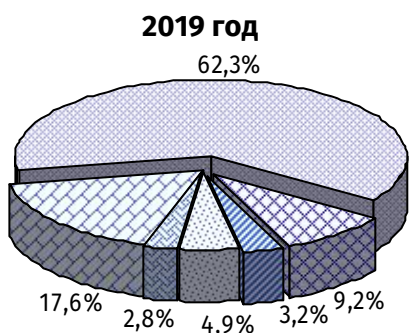
в разрезе международных систем денежных переводов



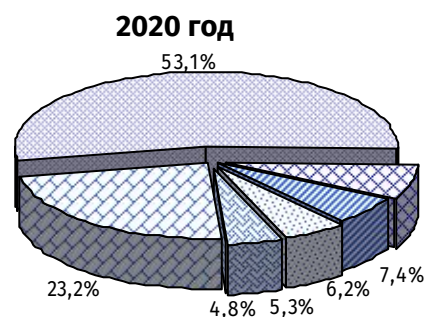
- Золотая Корона
- Western Union
- Contact
- Юнистрим
- Blizko
- MoneyGram



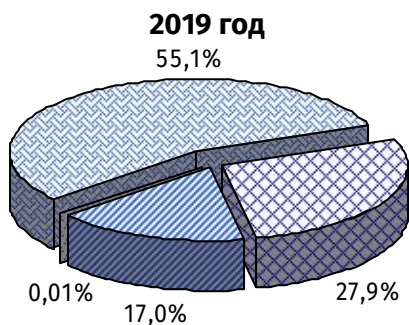
в разрезе стран



- Россия
- Израиль
- Германия
- США
- Италия
- прочие



в разрезе валют



- долл.США
- рос.рубли
- евро
- молд. леи

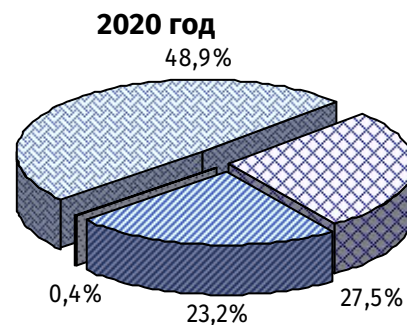


Рис. 1. Структура поступивших в ПМР денежных переводов в апреле 2019-2020 гг.

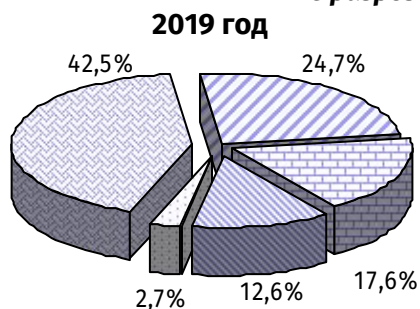
В апреле текущего года физическими лицами из Приднестровья за границу было отправлено переводов на общую сумму 2,32 млн долл., что на 0,87 млн долл., или на 27,2%, ниже значения предыдущего месяца, и на 0,20 млн долл., или на 8,1%, меньше величины, сложившейся в базисном периоде 2019 года. В целом за январь-апрель 2020 года личные трансферты в пользу иностранных акцепторов составили 10,03 млн долл. (+14,6%) против 8,75 млн долл. годом ранее.

Направляя денежные средства зарубежным адресатам, жители Приднестровья отдавали предпочтение платёжной системе «Золотая Корона» – 0,77 млн долл., или 33,0% от общей суммы личных трансфертов (рис. 2). На втором месте Western Union с объёмом платежей в размере 0,56 млн долл. (24,1%). Через международные системы Contact, MoneyGram и «Юнистрим» перечислено 0,53 млн долл. (22,7%), 0,44 млн долл. (18,9%) и 30,85 тыс. долл. (1,3%) соответственно. Как и в случае со входящими переводами, основное снижение финансового потока из республики пришлось на российских операторов. В сравнении с предыдущим месяцем денежные отправления через «Юнистрим» сократились на 47,7%, «Золотую Корону» – на 41,1% и Contact – на 31,0%. По ремитенциям, осуществлённым с помощью Western Union,

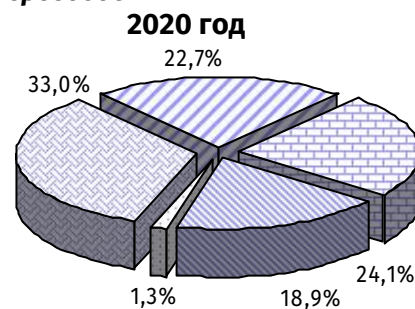
наблюдалось падение на 11,6%, а через MoneyGram – рост на 1,8%. По отношению к базисному периоду объём операций посредством «Юнистрим» уменьшился на 54,6%, через «Золотую Корону» – на 28,8% и Contact – на 15,5%. Американские платёжные системы, напротив, продемонстрировали уверенный рост: Western Union – на 26,2%, MoneyGram – на 38,3%.

Подавляющая часть переводов в апреле текущего года была адресована получателям из стран ближнего зарубежья – 1,85 млн долл., или 79,4% от их общего объёма; транзакции в страны Европейского союза зарегистрированы в размере 54,15 тыс. долл., или 2,3%, в страны остального мира – 0,42 млн долл., или 18,3%. К уровню предыдущего месяца денежные отправления за рубеж значительно сократились по всем направлениям: в страны СНГ – на 24,2%, в страны ЕС – на 36,4% и в страны остального мира – на 36,6%. В сравнении с базисным периодом ремитенции в страны ближнего зарубежья остались практически на том же уровне (+0,6%), в то время как исходящий поток в страны ЕС и прочие страны мира сузился на 41,3% и 29,5% соответственно. Наибольшее снижение продемонстрировали переводы в Россию (-0,38 млн долл., или -28,6%), а рост – в Украину (+0,35 млн долл., или +85,4%).

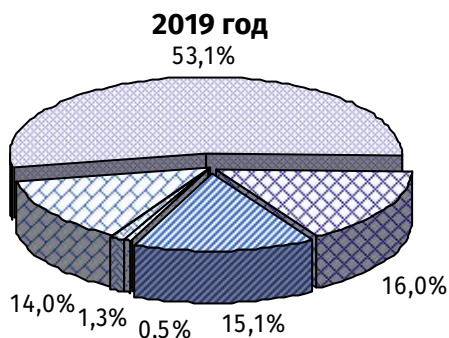
в разрезе международных систем денежных переводов



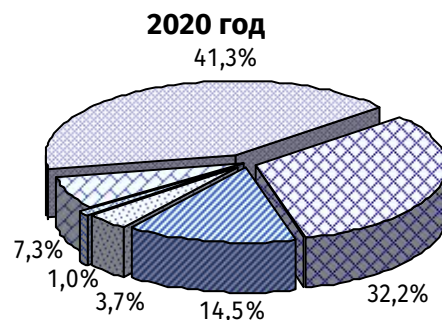
- Золотая Корона
- Contact
- Western Union
- MoneyGram
- Юнистрим



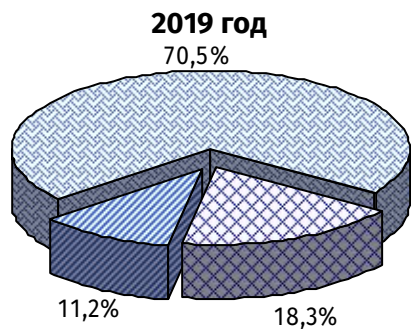
в разрезе стран



- Россия
- Украина
- США
- Молдова
- Грузия
- прочие



в разрезе валют



- долл.США
- рос.рубли
- евро

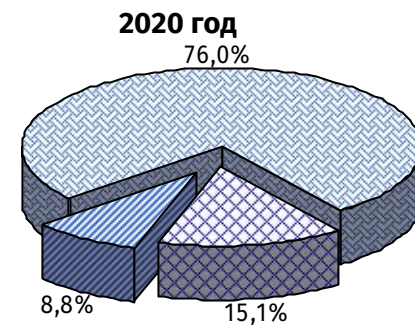


Рис. 2. Структура отправленных из ПМР денежных переводов в апреле 2019-2020 гг.

Перечень реципиентов по денежным переводам из Приднестровья насчитывал 51 государство (57 стран годом ранее) и в сравнении с прошлым годом сократился на 17 стран переводополучателей и расширился на 11 новых участников. Среди покинувших данный перечень значатся Сенегал, Бахрейн, Словения и др., в числе вошедших в него – Абхазия, Нидерланды, Таиланд и др.

Главными акцепторами приднестровских переводов являлась Российская Федерация, куда было перечислено 41,3% от общего объёма исходящих транзакций, или 0,96 млн долл., Украина – 32,2%, или 0,75 млн долл., США – 14,5%, или 0,34 млн долл., и Молдова – 3,7%, или 86,55 тыс. долл. В направлении указанных стран в совокупности было отправлено 91,7% всех личных трансфертов, что эквивалентно 2,13 млн долл.

В структуре исходящих переводов по-прежнему превалировал доллар США: его удельный вес составил 76,0%, в то время как долевое представление российского рубля оценивалось в 15,1%, евро – 8,8%. Объём личных трансфертов, номинированных в указанных валютах, в пересчёте на доллары составил 1,77 млн долл., 0,35 млн долл. и 0,21 млн долл. соответственно. В сравнении с мартом 2020 года доля операций в американской валюте и рублях РФ увеличилась (+0,8 п.п. и +1,1 п.п. соответственно) за счёт соответствующего сокращения евровых транзакций (-1,9 п.п.). По отношению к аналогичному периоду прошлого года долевое представление долларовых ремитенций возросло (+5,5 п.п.), а рублёвых и евровых транзакций – сократилось (-3,2 п.п. и -2,3 п.п. соответственно).

В отчётном периоде объём перечисленных в страну личных трансфертов в 3,2 раза превысил аналогичный исходящий денежный поток. В итоге, с учётом всех транзакций в/из Приднестровской Молдавской Республики по системам быстрых денежных переводов, нетто-поступление денежных средств в республику составило 5,08 млн долл., что на 10,1%, или на 0,57 млн долл., меньше значения предыдущего месяца и на 15,0%, или на 0,90 млн долл., ниже уровня, зафиксированного годом ранее (рис. 3). Данный результат был главным образом определён сужением нетто-притока из России (на 0,98 млн долл., или на 24,9% к уровню базисного периода) и Израиля (на 0,22 млн долл., или на 29,0%), на фоне роста чистых поступлений из Германии (на 0,19 млн долл., или на 71,0%), и расширением нетто-оттока финансовых ресурсов в направлении Украины (на 0,16 млн долл., или на 56,2%). По итогам четырёх месяцев 2020 года сальдирующий результат данных операций составил +21,26 млн долл. против +22,46 млн долл. в аналогичном периоде 2019 года.

Из стран ближнего зарубежья на чистой основе поступило 2,64 млн долл. (52,0% от общей величины положительного сальдо), из стран Евросоюза – 1,55 млн долл. (30,4%), из остальных стран – 0,89 млн долл. (17,6%).

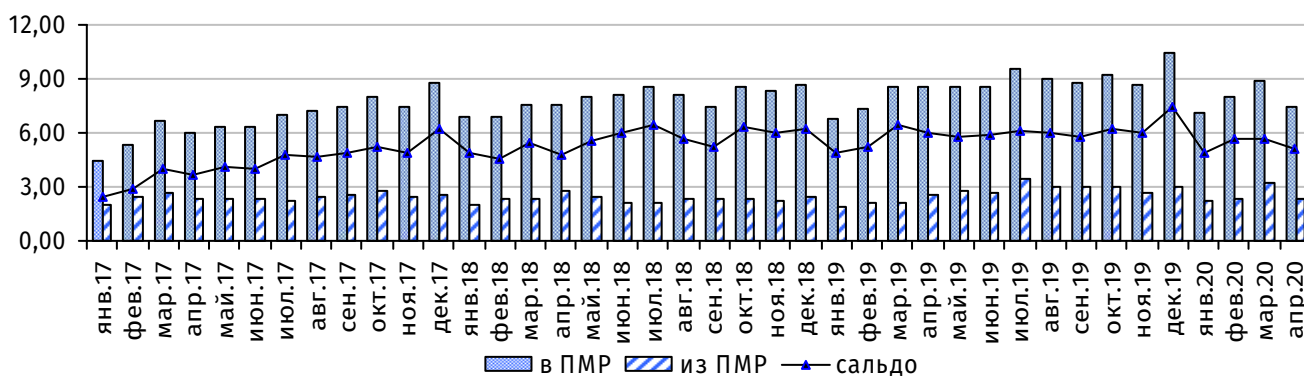


Рис. 3. Динамика денежных переводов, млн долл.

При этом среди 80 государств-доноров, обеспечивших положительное сальдо личных денежных переводов (на общую сумму 5,58 млн долл.), наибольший нетто-приток зафиксирован из Российской Федерации – 2,97 млн долл. (или 58,5% суммарного объёма чистых трансфертов), Израиля – 0,54 млн долл. (10,7%), Германии – 0,45 млн долл. (8,8%) и Италии – 0,35 млн долл. (6,9%). В то же время из Приднестровья в адрес 15 стран на чистой основе в совокупности было перечислено 0,50 млн долл. Максимальная сумма чистого оттока денежных средств была адресована получателям из Украины – 0,43 млн долл.

Односторонние переводы (без встречного финансового потока) зафиксированы с 48 странами мира, в том числе в ПМР – с 44 государствами (Эстония – 20,73 тыс. долл., Швейцария – 15,43 тыс. долл., Норвегия – 12,87 тыс. долл. и др.), из ПМР – с 4 государствами (Таджикистан – 14,10 тыс. долл., Сенегал – 4,70 тыс. долл., КНДР – 200,00 долл. и Республика Кот д'Ивуар – 54,15 долл.).