

## Динамика денежных переводов в/из ПМР в марте 2021 года<sup>1</sup>

Восстановление деловой активности в главной для республики стране-доноре – Российской Федерации, в условиях продолжающегося разрастания пандемии COVID-19 и экономического кризиса в большинстве стран, оказало решающее влияние на объём личных трансфертов, поступивших в республику из-за рубежа по международным системам денежных переводов в марте 2021 года. Их величина составила 12,62 млн в долларовом эквиваленте, что на 2,43 млн долл., или на 23,8%, больше февральского значения и на 3,78 млн долл., или на 42,7%, превышает сопоставимый показатель, сформировавшийся годом ранее. Всего за январь-март текущего года входящие переводы достигли 33,21 млн долл., расширившись к прошлогоднему уровню на 9,33 млн долл., или на 39,1%.

Подавляющая часть личных трансфертов поступила через международную систему денежных переводов «Золотая Корона» – 4,51 млн в долларовом эквиваленте (рис. 1), или 35,7% от общего объёма полученных ремитенций. Далее следуют Western Union – 3,78 млн долл. (30,0% всех поступлений), международная сеть Contact – 1,99 млн долл. (15,8%), MoneyGram – 1,42 млн долл. (11,3%) и «Юнистрим» – 0,92 млн долл. (7,3%).

С помощью ПС «Золотая Корона» зарегистрированы отправления преимущественно из России (3,75 млн долл., или 58,5% от всего входящего потока по данной стране), Израиля (0,27 млн долл., или 23,8%) и Молдовы (0,12 млн долл., или 8,4%). Посредством Western Union в основном приходили средства из России (0,78 млн долл., или 12,2%), Германии (0,44 млн долл., или 59,1%), Италии (0,42 млн долл., или 69,3%), Украины (0,39 млн долл., или 73,9%) и США (0,33 млн долл., или 45,5%), через ПС Contact – из России (1,15 млн долл., или 17,9%) и Израиля (0,66 млн долл., или 58,0%). Такой платёжный оператор как MoneyGram был наиболее востребован в США (0,37 млн долл., или 50,4% от суммы входящего потока по данному направлению), Германии (0,28 млн долл., или 37,4%), Италии (0,15 млн долл., или 25,0%) и Украине (0,13 млн долл., или 25,8%), ПС «Юнистрим» отдавали предпочтение перевододатели из России (0,72 млн долл., или 11,2%) и Израиля (0,10 млн долл., или 8,8%).

В сравнении с предыдущим месяцем по всем платёжным системам фиксировался рост переводимых в ПМР трансфертов: по ПС «Золотая Корона» – на 23,5%, Western Union – на 29,3%, Contact – на 14,1%, MoneyGram – на 29,6%, «Юнистрим» – на 18,6%. По отношению к аналогичному периоду прошлого года данные ремитенции в разрезе указанных международных операторов расширились на 22,1%, 63,6%, 61,5%, 68,4% и 20,9% соответственно.

Основным источником поступлений оставались денежные переводы из стран СНГ – в отчётном периоде на них пришлось 57,1% всего объёма входящих переводов, или 7,21 млн долл. Перечисления из стран Европейского союза составили 22,0%, или 2,78 млн долл., из остальных стран (кроме стран СНГ и ЕС) – 20,9%, или 2,63 млн долл. В сравнении с предыдущим месяцем финансовый поток из стран ближнего зарубежья увеличился на 22,4%, из стран Евросоюза – на 18,5% и из остальных стран мира – на 34,5% соответственно. Наибольший рост продемонстрировали переводы из Российской Федерации – на 1,11 млн долл., или на 20,8%. По отношению к базисному периоду по всем направлениям также отмечен рост денежных отправлений: из стран СНГ – на 26,5%, из стран ЕС – на 83,4% и из прочих стран – на 61,5%. Основная часть прироста была сформирована за счёт поступлений из России – на 1,14 млн долл., или на 21,7%, Израиля – на 0,47 млн долл., или в 1,7 раза, Германии – на 0,32 млн долл., или в 1,7 раза, и Украины – на 0,31 млн долл., или в 2,4 раза.

В отчётном периоде контрагентами приднестровцев выступали отправители средств из 99 стран мира. При этом 14 государств, присутствовавших в указанном сегменте операций в марте прошлого года, покинули список перевододателей (Абхазия, Гуам, Никарагуа и др.), а 24 участника пополнили его (Вьетнам, Пуэрто-Рико, Йемен и др.).

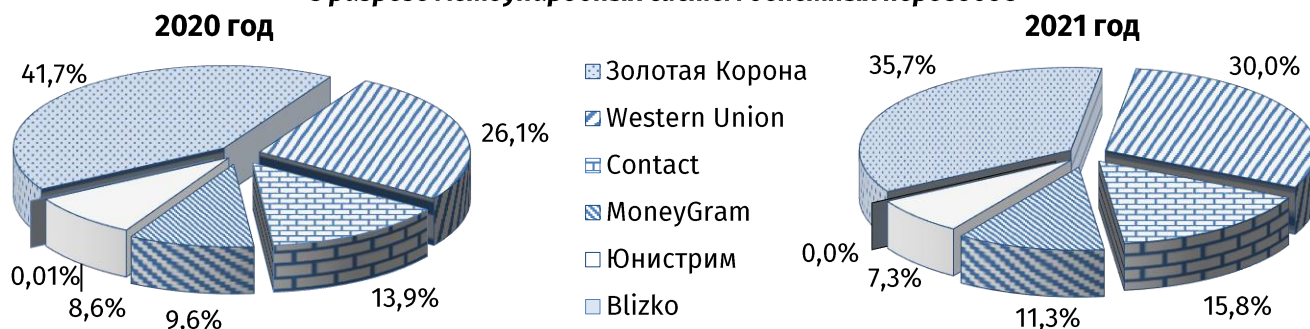
В распределении по странам происхождения денежных переводов продолжала лидировать, но при этом существенно сократила свою долю, Россия, обеспечив 50,8% суммарной величины входящих личных трансфертов, или 6,41 млн долл. (в аналогичном

---


<sup>1</sup> Расхождения с показателями, представленными в платёжном балансе, объясняются различиями в методике учёта, основанной на резидентном статусе контрагентов по операции. В платёжном балансе показатели формируются по правилу «внутреннего сектора резидента», то есть плательщиком/получателем средств по денежным переводам выступает исключительно резидент ПМР, в рамках данного обзора включаются операции всех физических лиц. В отдельных случаях незначительные расхождения объясняются округлением величин.

периоде прошлого года – 59,6%, или 5,27 млн долл.). Далее следуют Израиль – 9,0%, или 1,14 млн долл., Германия – 5,9%, или 0,75 млн долл., США – 5,8%, или 0,73 млн долл., Италия – 4,8%, или 0,61 млн долл., Украина – 4,1%, или 0,52 млн долл., Польша – 2,7%, или 0,34 млн долл., Франция – 2,0%, или 0,25 млн долл., Великобритания – 1,8%, или 0,23 млн долл., и Чехия – 1,7%, или 0,21 млн долл. В целом на долю названной десятки государств пришлось 88,6% совокупного объёма указанных транзакций, или 11,19 млн долл.

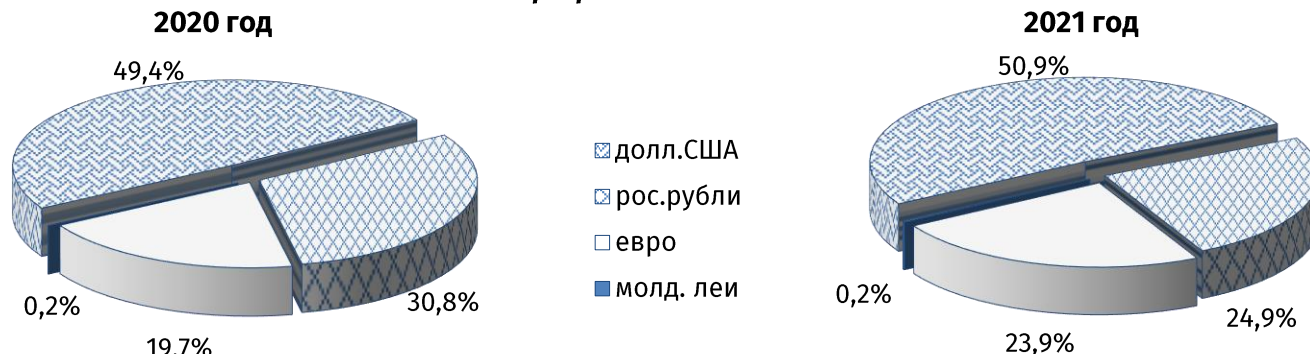
**в разрезе международных систем денежных переводов<sup>2</sup>**



**в разрезе стран**



**в разрезе валют**



**Рис. 1. Структура поступивших в ПМР денежных переводов в марте 2020-2021 гг.**

В валютной структуре входящих переводов преобладали операции, совершённые в долларах США, – 50,9% от их суммарной величины, или 6,43 млн долл. Удельный вес российского рубля зафиксирован на уровне 24,9% (3,14 млн долл.), евро – 23,9% (3,02 млн долл.). Объём операций в молдавских леях оценивался в 0,2% (29,88 тыс. долл.). Ослабление курса российского рубля и евро на фоне укрепления доллара США способствовали расширению доли долларовых ремитенций (+1,2 п.п. к уровню предыдущего месяца), и сокращению евровых (-0,7 п.п.) и рублевых (-0,4 п.п.) транзакций. Долевое представление личных трансфертов в молдавских леях практически не изменилось. По отношению к базисному периоду удельный вес операций, осуществлённый в долларах, увеличился на 1,5 п.п., в евровалюте – на 4,2 п.п., леях – на 0,1 п.п., в российских рублях уменьшился на 5,9 п.п.

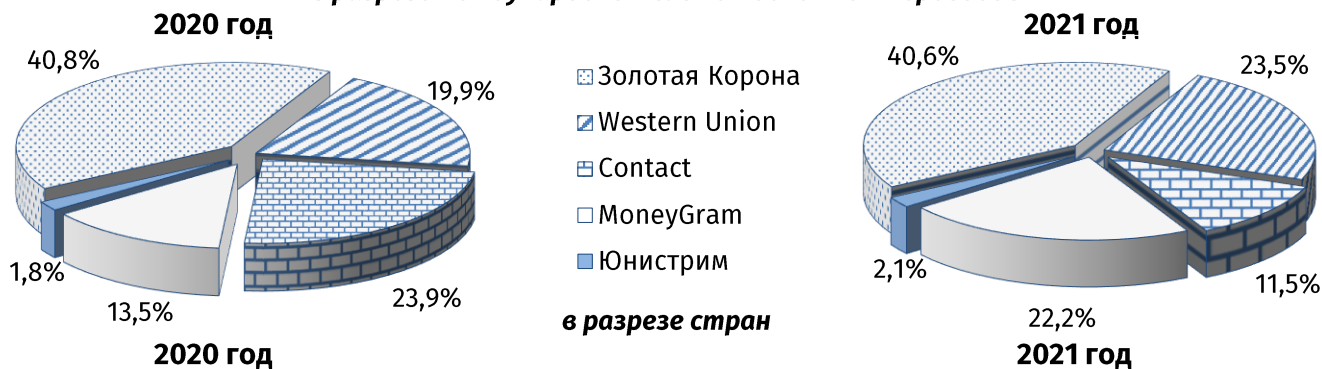
<sup>2</sup> 22 апреля 2020 года ПАО АКБ «Связь-Банк» исключён из реестра операторов платёжных систем Банка России, платёжная система Blizko прекратила свою деятельность.

В марте 2021 года денежные перечисления физических лиц в пользу иностранных акцепторов составили 3,42 млн долл., что на 0,54 млн долл., или на 18,9%, больше значения предыдущего месяца и на 0,23 млн долл., или на 7,1%, превышает показатель 2020 года. Всего за январь-март текущего года объём переводов, осуществлённых за пределы республики, оценивался в размере 8,63 млн долл. против 7,70 млн долл. годом ранее (+0,93 млн долл., или +12,0%).

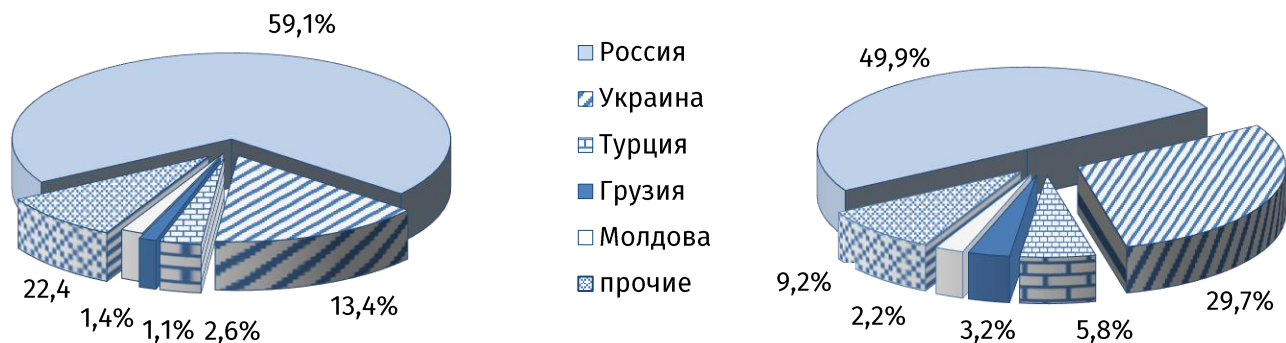
При отправке денежных средств за рубеж физические лица отдавали предпочтение платёжной системе «Золотая Корона» (рис. 2), с помощью которой было перечислено 1,39 млн долл., или 40,6% от общей суммы осуществлённых ремитенций, Western Union – 0,80 млн долл., или 23,5%, и MoneyGram – 0,76 млн долл., или 22,2%. Через Contact было переведено 0,39 млн долл., или 11,5% общей суммы, «Юнистрим» – 73,07 тыс. долл., или 2,1%.

При этом основная часть денежных переводов, осуществлённых с помощью оператора «Золотая Корона», направлялась в Российскую Федерацию (1,15 млн долл., или 67,2% от всех ремитенций по данному направлению) и Грузию (78,04 тыс. долл., или 72,3%). Через Western Union личные трансферты, как правило, уходили в Украину (0,36 млн долл., или 35,4%) и Россию (0,31 млн долл., или 18,3%), посредством Contact – в Россию (0,16 млн долл., или 9,2%), Турцию (0,10 млн долл., или 52,2%) и Молдову (74,87 тыс. долл., или 100,0%), MoneyGram – в Украину (0,66 млн долл., или 64,6%), а с помощью ПС «Юнистрим» – преимущественно в Россию (67,29 тыс. долл., или 3,9%).

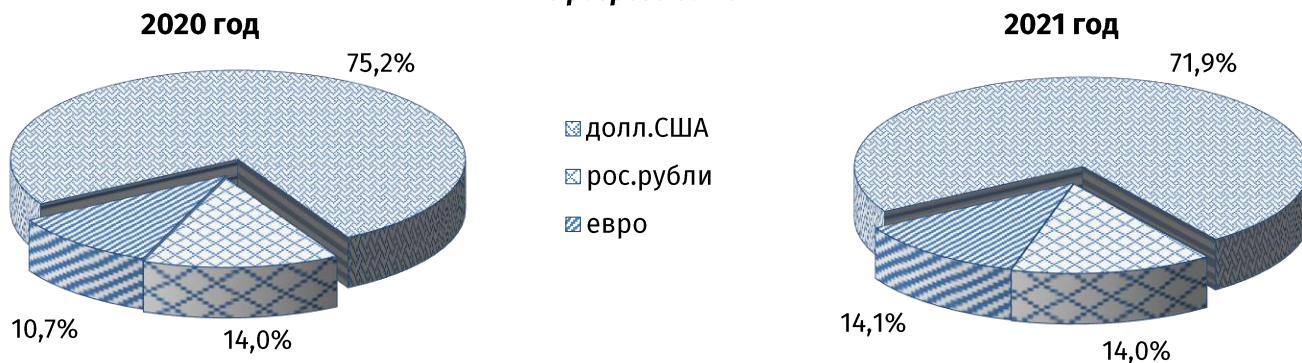
### в разрезе международных систем денежных переводов



### в разрезе стран



### в разрезе валют



**Рис. 2. Структура отправленных из ПМР денежных переводов в марте 2020–2021 гг.**

К уровню предыдущего месяца денежные переводы, отправленные с помощью ПС «Золотая Корона», возросли на 11,4%, Western Union – на 26,4%, MoneyGram – на 29,0%, Contact – на 14,3% и «Юнистрим» – на 21,9%. В сравнении с сопоставимым периодом прошлого года

денежный поток через систему «Золотая Корона» расширился на 6,6%, Western Union – на 26,7%, MoneyGram – на 76,1%, Contact – на 51,4% и «Юнистрим» – на 23,9%.

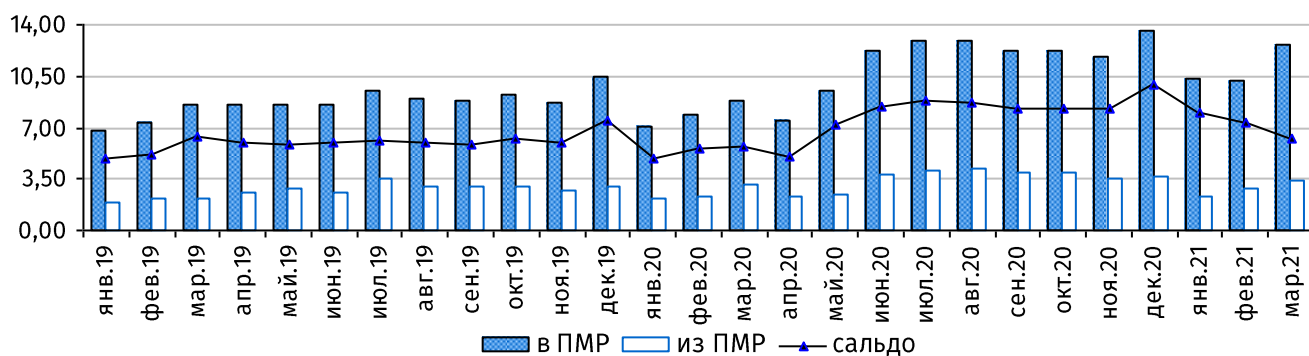
В марте 2021 года в исходящем денежном потоке преобладали переводы в страны СНГ. Получателям стран данного региона было адресовано 2,88 млн долл., или 84,2% от общего объёма перечисленных средств. Транзакции в страны Европейского Союза составили 0,11 млн долл. (3,3%), в остальные страны мира – 0,43 млн долл. (12,5%). В сравнении с предыдущим месяцем объём личных трансфертов, отправленных в страны ближнего зарубежья, расширился на 16,3%, Евросоюза – на 15,1%, в страны остального мира – на 40,8%. Указанная динамика в значительной мере явилась следствием расширения денежных отправок в Украину (на 0,22 млн долл., или на 28,0%), Россию (на 0,16 млн долл., или 10,6% соответственно) и Грузию (на 77,47 тыс. долл., или в 3,5 раза). По отношению к базисному периоду рост объёма переводов в страны СНГ (на 18,1%) и Евросоюза (на 31,2%) фиксировался на фоне их сокращения в направлении остальных стран мира (на 36,2%) и главным образом был связан с расширением денежных отправок в Украину (+0,59 млн долл., или в 2,4 раза), Турцию (+0,12 млн долл., или в 2,4 раза) и Грузию (+72,95 тыс. долл., или в 3,1 раза). Наиболее заметное сокращение отмечалось по переводам в США (-0,47 млн долл., или -95,4%).

География отправленных за пределы Приднестровской Молдавской Республики переводов в марте 2021 года расширилась: в сравнении с аналогичным периодом 2020 года 17 государств дополнили общий список стран-переводополучателей (Корея, Мексика, Нигерия и др.), а 9 государств – покинули его (Хорватия, Кения, Австралия и др.). В итоге реципиентами переводов из Приднестровья выступили 67 странах мира против 59 годом ранее.

В качестве основных направлений в исходящем денежном потоке можно выделить Российскую Федерацию, куда в марте текущего года было перечислено 49,9% от общего объёма личных трансфертов, или 1,71 млн долл. (годом ранее – 59,1%, или 1,89 млн долл.), и Украину – 29,7%, или 1,01 млн долл. (13,4%, или 0,43 млн долл. соответственно). Также в десятку основных стран-адресатов вошли Турция (5,8%, или 0,20 млн долл.), Грузия (3,2%, или 0,11 млн долл.), Молдова (2,2%, или 74,87 тыс. долл.), Израиль (1,2%, или 42,31 тыс. долл.), Беларусь (0,9%, или 32,17 тыс. долл.), Узбекистан (0,8%, или 27,84 тыс. долл.), США (0,7%, или 22,52 тыс. долл.) и Китай (0,6%, или 19,81 тыс. долл.). Всего в указанные государства было перечислено 95,0% суммарного объёма всех отправок, или 3,25 млн долл.

В структуре валютных перечислений за пределы Приднестровской Молдавской Республики доллар США подтвердил своё безусловное лидерство, в то время как волатильность курса российского рубля привела к ослаблению его позиций. По итогам марта на доллар пришлось 71,9% всех транзакций, доленое представление российского рубля оценивалось в 14,0%, евро – 14,1%. Объём личных трансфертов, номинированных в указанных валютах, в пересчёте на доллары США составил 2,46 млн долл., 0,48 млн долл. и 0,48 млн долл. соответственно. В сравнении с февралём текущего года доля операций в американской валюте и евро возросла (+1,5 п.п. и +2,1 п.п. соответственно) за счёт сокращения операций, осуществлённых в российских рублях (-3,6 п.п.). По отношению к аналогичному периоду прошлого года удельный вес долларовых и рублёвых ремитенций сузился на 3,3 п.п. и на 0,1 п.п. соответственно, переводы в евровалюте возросли на 3,4 п.п.

В результате всех проведённых транзакций объём поступивших в республику частных трансфертов в марте 2021 года в 3,7 раза превысил исходящий денежный поток (годом ранее указанное соотношение составило 2,8). В итоге нетто-поступление денежных средств зарегистрировано в размере 9,21 млн долл., что на 25,8%, или на 1,89 млн долл., больше февральского показателя и на 62,9%, или на 3,56 млн долл., превышает базисный уровень (рис. 3). В целом по итогам января-марта 2021 года сальдирующий результат данных операций составил +24,58 млн долл. против +16,17 млн долл. в соответствующем периоде 2020 года (+52,0%).



**Рис. 3. Динамика денежных переводов, млн долл.**

В марте 2021 года чистый приток денежных средств в республику из стран СНГ составил 4,33 млн долл. (47,0% от общего сальдо), из стран Евросоюза – 2,67 млн долл. (29,0%), из остальных стран – 2,21 млн долл. (24,0%). В сравнении с прошлым месяцем нетто-поступление средств из ближнего зарубежья расширилось на 26,8%, из стран ЕС – на 18,7% и остальных стран мира – на 33,4% соответственно. Данный результат главным образом был определён ростом нетто-притока личных трансфертов из России на 0,94 млн долл., США – на 0,25 млн долл. и Израиля – на 0,20 млн долл. По отношению к базисному периоду поступление средств на чистой основе из стран постсоветского пространства возросло на 32,8%, из стран Европейского союза – на 86,5% и из прочих стран – в 2,3 раза соответственно. Среди стран, оказавших наиболее заметное влияние на сложившуюся динамику, можно отметить Россию, нетто-поступления из которой увеличились на 1,32 млн долл., Израиль (+0,45 млн долл.), Германию (+0,34 млн долл.) и Италию (+0,27 млн долл.). Также наблюдалось сокращение чистого оттока денежных средств в США на 0,75 млн долл. и расширение нетто-переводов в направлении Украины на 0,28 млн долл.

Среди 84 стран, выступивших в марте текущего года нетто-донорами личных трансфертов на общую сумму 9,86 млн долл., наибольший объём зарегистрирован из России, на её долю пришлось 51,1% от общего сальдо, или 4,70 млн долл. Также следует выделить Израиль – 11,9% (1,10 млн долл.), Германию – 8,0% (0,73 млн долл.), США – 7,7% (0,71 млн долл.), Италию – 6,5% (0,60 млн долл.) и Польшу – 3,6% (0,33 млн долл.). В то же время в направлении 23 стран мира зафиксирован чистый отток денежных средств из республики в размере 0,65 млн долл. Главным нетто-получателем денежных переводов оставалась Украина (0,49 млн долл.).

В марте 2021 года контрагентами республики по денежным переводам физических лиц выступили 107 стран. Из них односторонние переводы (без встречного финансового потока) зафиксированы с 48 государствами на общую сумму 0,15 млн долл., в том числе в ПМР – с 40 странами (0,14 млн долл.), из ПМР – с 8 государствами (8,39 тыс. долл.). В список стран-партнёров, откуда в одностороннем порядке поступали переводы, вошли Саудовская Аравия (19,42 тыс. долл.), Чили (19,13 тыс. долл.), Австралия (19,06 тыс. долл.) и др. Не имевшие встречного потока переводы уходили в Абхазию (3,52 тыс. долл.), Нигерию (2,82 тыс. долл.) и другие страны.