

Динамика денежных переводов в/из ПМР в ноябре 2019 года¹

Объём денежных средств, полученных из-за рубежа физическими лицами по системам денежных переводов, в ноябре 2019 года составил 8,65 млн долл., что на 6,6% (на 0,61 млн долл.) ниже октябрьского показателя и на 4,4% (на 0,36 млн долл.) превышает сумму средств, поступивших в республику в ноябре прошлого года. Всего за январь-ноябрь этого года через приднестровские банки посредством различных систем быстрых денежных переводов физическими лицами на территорию республики перечислены средства в сумме 93,64 млн долл., что больше прошлогоднего уровня на 8,8%, или 7,57 млн долл.

По итогам ноября текущего года переводы, поступающие из стран СНГ, составляют 5,66 млн долл., или 65,4% в общем объёме полученных средств; поступления из стран Европейского союза – 1,49 млн долл., или 17,2%, из остальных стран – 1,51 млн долл., или 17,4%. В сравнении с предыдущим месяцем по всем направлениям произошло сокращение полученных трансфертов, сжатию подвергся как поток из стран ближнего зарубежья (на 8,7%), так и из Евросоюза и остальных стран (на 2,5% и на 2,0% соответственно). По отношению к базисному периоду 2018 года сложившаяся динамика была разнонаправленной: при сокращении денежных отправок из стран постсоветского пространства на 0,8%, трансферты из стран Европейского союза и остальных стран продемонстрировали рост на 21,9% и на 10,1% соответственно. Из них наиболее заметное увеличение было зафиксировано из Израиля (на 0,17 млн долл.) и Польши (на 70,47 тыс. долл.), а наибольшее сокращение показали переводы из Молдовы (на 74,95 тыс. долл.).

Из числа 6 международных платёжных систем, посредством которых в ноябре текущего года на территории республики производились трансграничные переводы, «Золотая Корона» традиционно являлась безусловным лидером (рис.1). Полученные с её помощью переводы составили 3,89 млн в долларовом эквиваленте, или 45,0% от их общего объёма. Далее следуют Western Union – 2,07 млн долл. (23,9%), международная сеть CONTACT – 1,05 млн долл. (12,1%), «Юнистрим» – 0,92 млн долл. (10,6%), MoneyGram – 0,71 млн долл. (8,2%) и Blizko – 5,41 тыс. долл. (0,1%).

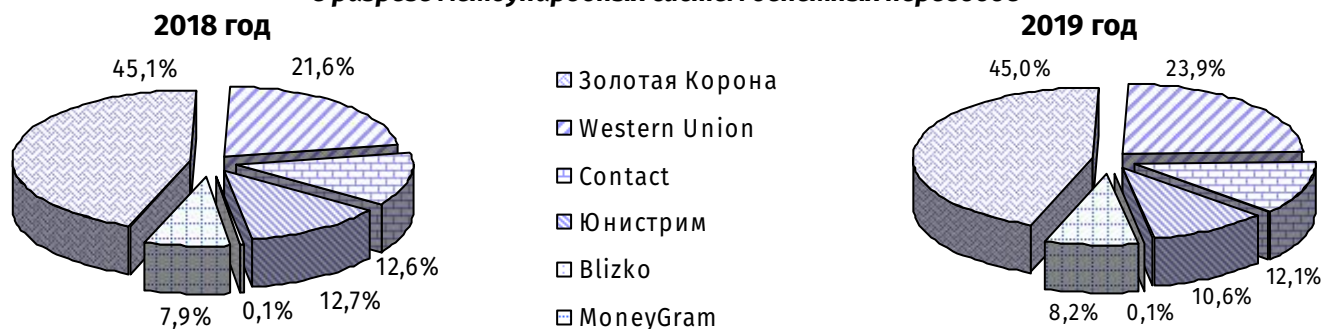
Анализ географического происхождения переводов показывает, что в ноябре 2019 года контрагентами приднестровцев по указанным транзакциям выступали отправители средств из 83 стран. При этом 15 стран, присутствовавших в данном сегменте операций в аналогичном периоде прошлого года, покинули список партнёров (Сингапур, Коста-Рика, Ливия и т.д.), а 8 участников его дополнили (Доминикана, Ямайка, Вьетнам и т.д.).

Страновая структура трансграничных переводов, как и прежде, отличалась высокой степенью концентрации: на десятку государств-лидеров по данному направлению (Россия, Израиль, США, Италия, Германия, Польша, Турция, Чехия, Франция и Украина) пришлось 89,7%, или 7,76 млн долл., от всего объёма входящих транзакций (88,9%. – в сопоставимом периоде 2018 года). Главное направление из названных стран – Российская Федерация – на её долю приходится 62,0% сегмента рынка входящих денежных переводов, или 5,37 млн долл. Значительные суммы также были получены из Израиля – 8,3% от общего объёма ремитенций, или 0,72 млн долл., США – 4,5%, или 0,39 млн долл., Италии – 3,5%, или 0,30 млн долл. и Германии – 3,3%, или 0,29 млн долл.

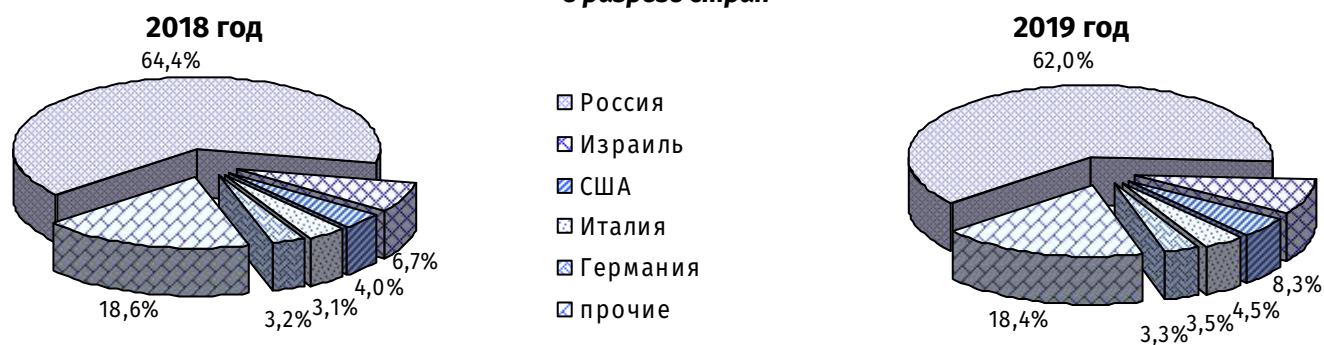
В общем объёме поступивших из-за рубежа средств преобладали долларовые переводы: в ноябре текущего года они составили 53,7% всех транзакций, или 4,65 млн долл., трансферты, осуществлённые в российских рублях, – 26,9%, или 2,33 млн долл., в евровалюте – 19,3%, или 1,67 млн долл. Доля операций в молдавских леях была минимальна и оценивалась в 0,04%, или 3,85 тыс. долл. В сравнении с октябрём текущего года доля долларовых ремитенций в общем объёме полученных трансфертов сократилась на 0,7 п.п., переводы в российских рублях на 0,9 п.п., евровые транзакции, напротив, возросли на 1,6 п.п. В сравнении с аналогичным периодом прошлого года тенденция снижения объёма переводов, осуществляемых физическими лицами в долларах США, намного существеннее: долларовые

¹ Расхождения с показателями, представленными в платёжном балансе, объясняются различиями в методике учёта, основанной на резидентном статусе контрагентов по операции. В платёжном балансе показатели формируются по правилу "внутреннего сектора резидента", то есть плательщиком/получателем средств по денежным переводам выступает исключительно резидент ПМР, в рамках данного обзора включаются операции всех физических лиц. В отдельных случаях незначительные расхождения объясняются округлением величин.

в разрезе международных систем денежных переводов



в разрезе стран



в разрезе валют

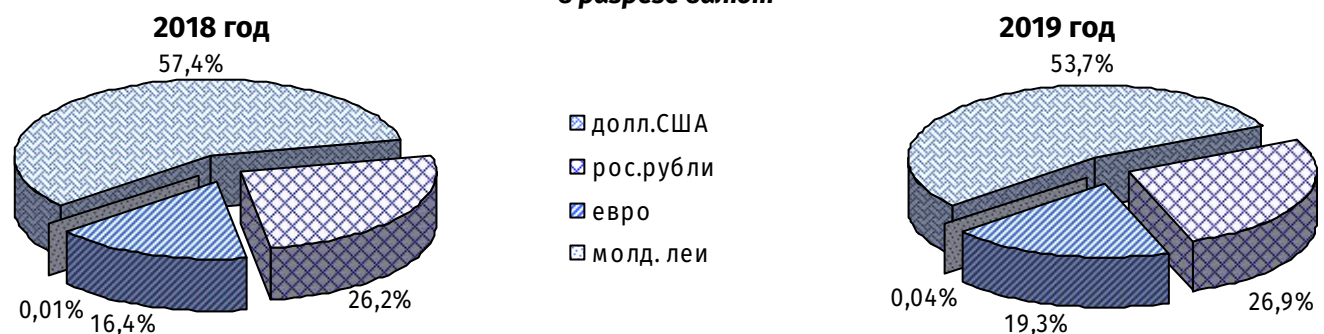


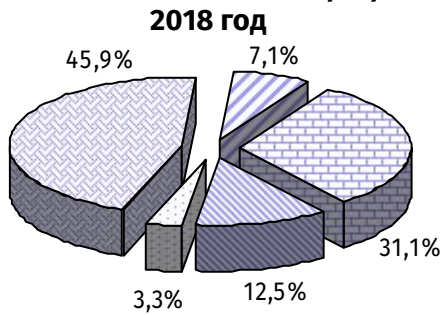
Рис. 1. Структура поступивших в ПМР денежных переводов в ноябре 2018-2019 гг.

транзакции сократились на 3,7 п.п., в то время как трансферты в российских рублях и евро возросли на 0,7 п.п. и 2,9 п.п. соответственно.

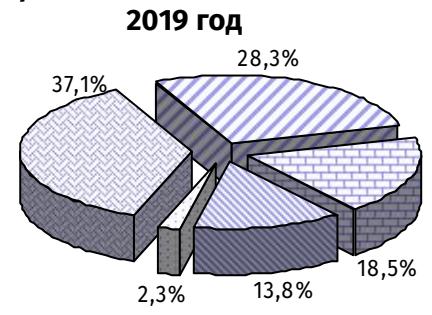
Объём денежных переводов из Приднестровской Молдавской Республики в ноябре 2019 года сложился на уровне 2,67 млн долл. Это на 11,4%, или на 0,34 млн долл., меньше значения предыдущего месяца и на 19,4%, или на 0,43 млн долл., больше величины базисного периода 2018 года. В целом за январь-ноябрь 2019 года денежные перечисления физических лиц в пользу иностранных акцепторов составили 29,38 млн долл., что на 17,3%, или на 4,33 млн долл., выше значения сопоставимого периода 2018 года.

Подавляющая часть переводов в ноябре текущего года была адресована получателям из стран ближнего зарубежья – 1,79 млн долл., или 67,1% от их общего объёма; транзакции в страны Европейского союза зарегистрированы в размере 0,11 млн долл., или 4,1%, в страны остального мира – 0,77 млн долл., или 28,9%. По отношению к предыдущему месяцу текущего года, как и в случае со входящим потоком, по всем направлениям зафиксировано сокращение ремитенций: денежные отправления в страны СНГ уменьшились на 4,0%, в страны ЕС – на 20,6% и в страны остального мира – на 24,0%. В сравнении с сопоставимым периодом 2018 года при уменьшении исходящего потока в страны Содружества на 7,8% и Евросоюза на 1,5%, аналогичные транзакции в другие страны возросли в 4,2 раза. Ключевую роль в сложившейся динамике сыграли США, в направлении которых было отправлено на 0,60 млн долл. больше переводов, чем в ноябре 2018 года. Вместе с тем, денежные отправления в Российскую Федерацию сократились на 0,12 млн долл.

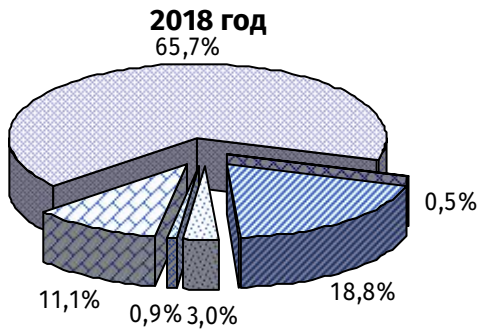
в разрезе международных систем денежных переводов



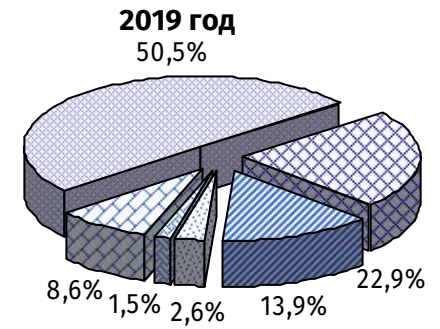
- Золотая Корона
- Contact
- Western Union
- MoneyGram
- Юнистрим



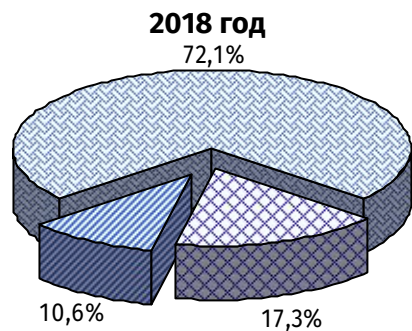
в разрезе стран



- Россия
- США
- Украина
- Турция
- Германия
- прочие



в разрезе валют



- долл.США
- рос.рубли
- евро

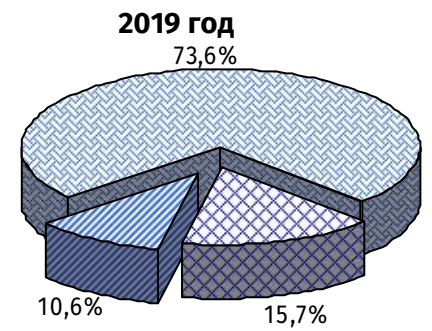


Рис. 2. Структура отправленных из ПМР денежных переводов в ноябре 2018-2019 гг.

В ноябре 2019 года при осуществлении денежных переводов за рубеж частные лица предпочитали обращаться к услугам российских платёжных систем «Золотая Корона» и Contact (рис. 2): с их помощью было перечислено 0,99 млн долл. (37,1% от общей суммы исходящих транзакций) и 0,78 млн долл. (28,3%) соответственно. Объём переводов, отправленных через такие международные системы как Western Union и MoneyGram, составил 0,49 млн долл. (18,5% от всех исходящих трансфертов) и 0,37 млн долл. (13,8%).

Реципиентами переводов из Приднестровья в ноябре 2019 года выступили 59 государств, при этом 12 стран покинули список стран-контрагентов, а 15 государств добавились в него. Среди покинувших перечень контрагентов значатся Австралия, Саудовская Аравия, Хорватия и т.д., в числе вошедших в него: Эстония, Эквадор, Сенегал и т.д.

В десятку основных стран по объёмам личных трансфертов из Приднестровской Молдавской Республики в ноябре текущего года вошли Россия, США, Украина, Турция, Германия, Китай, Беларусь, Израиль, Молдова и Литва. В совокупности на названные государства пришлось 95,2% (2,55 млн долл.) отправленных за пределы республики переводов. Абсолютным лидером по полученным денежным переводам из Приднестровья оставалась Россия, на её долю пришлось 50,5% от общей суммы перечислений, или 1,35 млн долл. Далее следуют США – в адрес которых было направлено 22,9% от всех исходящих трансфертов, или 0,61 млн долл., Украина – 13,9%, или 0,37 млн долл., Турция – 2,6%, или 68,97 тыс. долл., и Германия – 1,5%, или 38,86 тыс. долл.

В структуре исходящих переводов по-прежнему доминирует доллар: по итогам ноября 2019 года удельный вес переведённых за пределы республики средств в данной валюте составил 73,6%, в то время как доленое представление российского рубля оценивалось в 15,7%, евро – 10,6%. Долларовый эквивалент переводимых сумм составил соответственно 1,97 млн долл., 0,42 млн долл. и 0,28 млн долл. В сравнении с октябрём текущего года доля операций, осуществляемых в долларах США, сократилась на 2,1 п.п. в пользу транзакций, проводимых в российских рублях и евро: на 2,0 п.п. и 0,1 п.п. соответственно. По сравнению с

аналогичным периодом прошлого года удельный вес долларовых ремитенций, напротив, увеличился на 1,5 п.п., в то время как доля транзакций в рублях РФ сократилась на 1,5 п.п.

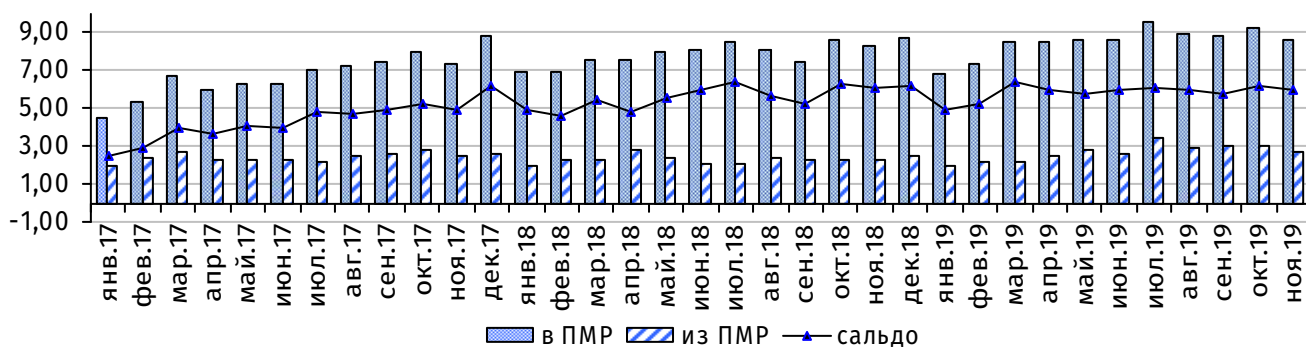


Рис. 3. Динамика денежных переводов, млн долл.

С учётом всех транзакций в/из Приднестровской Молдавской Республики по системам быстрых денежных переводов чистое поступление денежных средств в республику в ноябре 2019 года составило 5,98 млн долл., что на 4,2%, или на 0,26 млн долл., меньше значения показателя предыдущего месяца и на 1,2%, или 72,05 тыс. долл., ниже чистого притока личных трансфертов, зафиксированный годом ранее (рис. 3). По итогам января-ноября текущего года нетто-поступление денежных средств составило 64,26 млн долл. против 61,02 млн долл. в аналогичном периоде 2018 года.

Денежные переводы со странами СНГ оставались основным источником поступления иностранной валюты в республику. В ноябре 2019 года по данным каналам из стран ближнего зарубежья на чистой основе поступило 3,87 млн долл. (64,6% от общего положительного сальдо), из стран Евросоюза – 1,38 млн долл. (23,0%), из остальных стран – 0,74 млн долл. (12,3%). При этом среди 71 страны, из которых в ноябре текущего года был зарегистрирован нетто-приток иностранной валюты на общую сумму 6,48 млн долл., наибольшее нетто-поступление валютных средств зафиксировано по переводам из Российской Федерации – 4,02 млн долл., или 67,1% от общего объёма чистых трансфертов. Далее в этом списке следуют Израиль, нетто-переводы из которого сложились в размере 0,70 млн долл. (11,8%), Италия – 0,29 млн долл. (4,8%) и Германия – 0,25 млн долл. (4,2%).

В то же время Приднестровская Молдавская Республика по итогам ноября текущего года выступила донором частных трансфертов для 18 государств, в которые на чистой основе перечислено 0,49 млн долл. Крупнейшими нетто-получателями денежных переводов из Приднестровской Молдавской Республики являлись Украина (0,25 млн долл.) и США (0,22 млн долл.).

Односторонний поток денежных средств в Приднестровье зарегистрирован из 31 государства, в числе которых можно выделить Австралию (17,67 тыс. долл.), Нидерланды (15,35 тыс. долл.), Венгрию (9,98 тыс. долл.) и Норвегию (7,93 тыс. долл.). Переводы из Приднестровской Молдавской Республики, не имевшие встречного финансового потока, фиксировались в направлении Сенегала (1,20 тыс. долл.), Бенина (475,45 долл.), Тоголезской Республики (377,27 долл.) и ещё 4 стран мира.