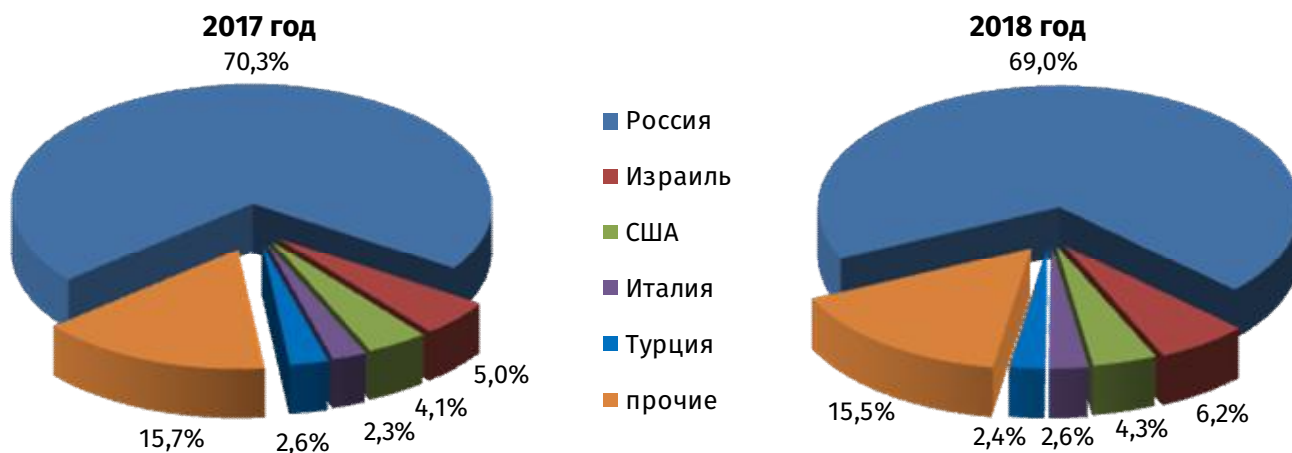


## Динамика денежных переводов в/из ПМР в июле 2018 года<sup>1</sup>

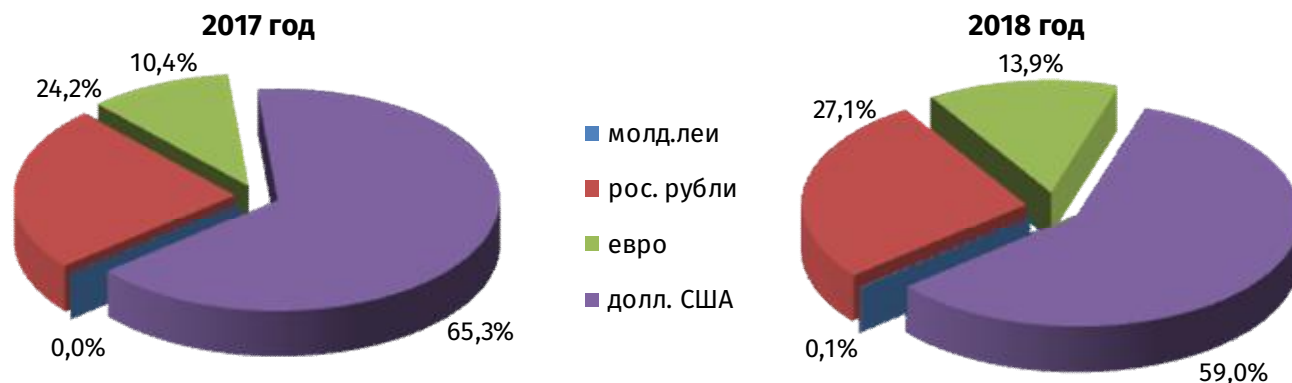
Объём денежных перечислений в Приднестровскую Молдавскую Республику в пользу физических лиц по системам международных денежных переводов за январь-июль 2018 года составил в эквиваленте 53,64 млн долл., превысив показатель аналогичного периода 2017 года на 11,50 млн долл., или на 27,3%. Из них в июле поступило 8,53 млн долл., что на 0,45 млн долл., или на 5,6%, больше уровня июня текущего года и на 1,50 млн долл., или на 21,3%, превышает сумму средств, переведённых в июле 2017 года.

В июле 2018 года подавляющая часть денежных средств поступила из стран СНГ – 72,3% всех переводов, или 6,16 млн долл. Из стран дальнего зарубежья было получено 2,37 млн долл., или 27,7% всех переводов, в т.ч. из стран Европейского союза – 0,97 млн долл., или 11,4% соответственно. Абсолютное большинство переводов отправлено из Российской Федерации – 5,88 млн долл., или 69,0% от общего объёма (по сравнению с 5,46 млн долл. месяцем ранее и 4,94 млн долл. – в июле 2017 года). В списке других стран-перевододателей можно отметить Израиль – 0,53 млн долл. (6,2%), США – 0,37 млн долл. (4,3%), Италию – 0,22 млн долл. (2,6%), Турцию – 0,20 млн долл. (2,4%), Германию – 0,19 млн долл. (2,2%), Украину – 0,11 млн долл. (1,3%) и Польшу – 0,10 млн долл. (1,2%).



**Рис. 1. Географическая структура поступивших денежных переводов в июле 2017-2018 гг.**

В структуре переводов по-прежнему доминирует доллар, в июле 2018 года его удельный вес составил 59,0%. В то же время его доля снизилась и в сравнении с предыдущим месяцем – на 1.0 п.п., и по отношению к июлю базисного периода – на 6,4 п.п. Удельный вес российского рубля составил 27,1% (+0,5 п.п. и +2,9 п.п. соответственно), евро – 13,9% (+0,5 п.п. и +3,5 п.п. соответственно) и молдавского лея – 0,1% (что соответствует значению предыдущего месяца, в июле 2017 года доля операций в данной валюте составила 0,02%).



**Рис. 2. Валютная структура поступивших денежных переводов в июле 2017-2018 гг.**

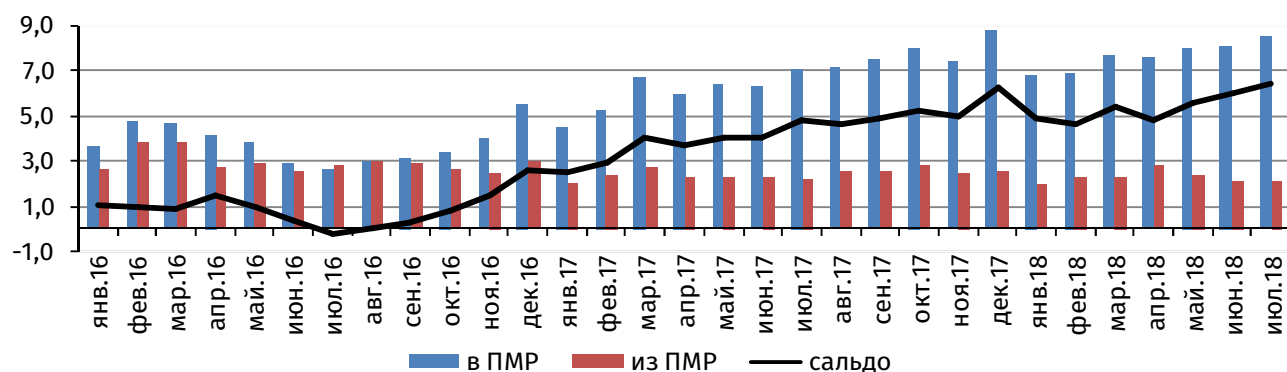
<sup>1</sup> Расхождения с показателями, представленными в платёжном балансе, объясняются различиями в методике учёта, основанной на резидентном статусе контрагентов по операции. В платёжном балансе показатели формируются по правилу "внутреннего сектора резидента", то есть плательщиком/получателем средств по денежным переводам выступает исключительно резидент ПМР. В отдельных случаях незначительные расхождения объясняются округлением величин.

Частные переводы из Приднестровской Молдавской Республики с начала 2018 года сложились в размере 15,87 млн долл., что меньше по отношению к показателю сопоставимого периода предыдущего года на 0,24 млн долл., или на 1,5%. Сумма переведённых средств в июле 2018 года составила 2,07 млн долл. и тем самым уменьшилась в сравнении с предыдущим месяцем на 0,01 млн долл. (-0,2%) и на 0,12 млн долл. (-5,5%) по отношению к июлю прошлого года. В страны СНГ из республики было перечислено 1,79 млн долл., или 86,1% всех трансфертов, в дальнее зарубежье – 0,29 млн долл., или 13,9%, в т.ч. в страны Европейского союза – 0,08 млн долл., или 3,8% соответственно.

Физические лица, принимающие денежные переводы из ПМР, преимущественно находились в Российской Федерации, куда по итогам июля 2018 года было перечислено 1,38 млн долл., или 66,7% совокупного объёма денежных средств. Годом ранее в этом направлении ушло 1,57 млн долл., или 71,4% всех средств. Из числа других стран-переводополучателей можно отметить Украину – 0,36 млн долл. (17,3%), Турцию – 0,59 млн долл. (2,8%), Китай – 0,47 млн долл. (2,3%), Грузию – 0,26 млн долл. (1,3%), Беларусь и США – по 0,20 млн долл. (1,0%). Всего в данные страны, включая Россию, было отправлено 92,3% от общего объёма переводов, что в эквиваленте соответствует 1,91 млн долл.

Перечисления за рубеж в долларах составили 72,5% (+3,0 п.п. по отношению к предыдущему месяцу), в российских рублях – 17,1% (-3,0 п.п.) и евро – 10,4% (-0,1 п.п.). В июле предыдущего года представление доллара, рубля РФ и евро валюты в структуре трансграничных переводов сложилось в размере 67,1%, 23,1% и 9,8% соответственно.

По итогам января-июля 2018 года нетто-объём денежных переводов в Приднестровскую Молдавскую Республику (поступившие переводы за минусом отправленных) зарегистрирован в размере 37,77 млн долл., что на 11,73 млн долл., или на 45,1%, превышает показатель сопоставимого периода 2017 года, в том числе в июле текущего года нетто-поступления денежных средств из-за рубежа достигли 6,45 млн долл. по сравнению с 4,83 млн долл. годом ранее.



**Рис. 3. Динамика денежных переводов, млн долл.**

Наибольший нетто-объём трансфертов, полученных в июле через системы денежных переводов, обеспечен транзакциями из Российской Федерации – 4,50 млн долл. (69,7% общего сальдо), Израиля – 0,51 млн долл. (7,9%), США – 0,35 млн долл. (5,4%), Италии – 0,22 млн долл. (3,3%), Германии – 0,18 млн долл. (2,7%) и Турции – 0,14 млн долл. (2,2%). Максимальный нетто-отток средств по данному каналу произошёл в направлении Украины – 0,24 млн долл., Китая – 0,02 млн долл. и Грузии – 0,01 млн долл.

Односторонние переводы в республику были зафиксированы из 38 стран мира, среди которых Ирландия (22,0 тыс. долл.), Республика Словения (18,3 тыс. долл.), Королевство Норвегия (6,5 тыс. долл.), Государство Катар (6,5 тыс. долл.), Швеция (5,7 тыс. долл.) и Мальта (5,2 тыс. долл.). В обратном направлении аналогичные перечисления регистрировались в Королевство Камбоджа (5,4 тыс. долл.), Вьетнам (5,0 тыс. долл.), Республику Гана (3,5 тыс. долл.) и ещё 8 стран.