

# ВЕСТНИК ПРИДНЕСТРОВСКОГО РЕСПУБЛИКАНСКОГО БАНКА

---

---

ИНФОРМАЦИОННО-АНАЛИТИЧЕСКОЕ ИЗДАНИЕ



ИЮЛЬ

2015

---

---

Издаётся с августа 1999 года

**Учредитель:**

Приднестровский республиканский банк

**Вестник Приднестровского республиканского банка:** Информ.-аналит. издание/  
Гл. ред.: Первый заместитель председателя ПРБ Радулова О.В.; ПРБ [УМАиРДО]. –  
Тирасполь: ПРБ, 2015. – №7 – 100 экз.

**Адрес редакции:**

MD-3300, г. Тирасполь, ул. 25 Октября, 71, ПРБ,  
Управление макроэкономического анализа и регулирования денежного обращения

**тел.:** +(373-533) 5-98-11, факс +(373-533) 5-99-07

**e-mail:** info@cbpmr.net, m.melnik@cbpmr.net, umais00915@cbpmr.net

**website:** www.cbpmr.net

При подготовке аналитических материалов использовались официальные данные  
Государственной службы статистики ПМР, Министерства экономического развития ПМР,  
Государственного таможенного комитета ПМР и Министерства финансов ПМР  
В некоторых случаях незначительные расхождения между показателями объясняются округлением данных

При перепечатке материалов ссылка на «Вестник Приднестровского республиканского банка» обязательна

© Приднестровский республиканский банк,  
Управление макроэкономического анализа  
и регулирования денежного обращения, 2015

---

---

*Кратко о главном...*

*На пленарном заседании, состоявшемся 1 июля 2015 года, Верховный Совет ПМР утвердил Годовой отчёт Приднестровского республиканского банка за 2014 год. В составе данного документа была представлена и финансовая отчётность банка, достоверность которой подтверждена заключением независимого международного аудитора.*

*На протяжении отчётного года Приднестровский республиканский банк в своей деятельности пристальное внимание уделял сохранению основных ориентиров денежно-кредитной политики в заданных параметрах. Поскольку большая часть года прошла на фоне роста международной напряжённости, что напрямую затрагивало и Приднестровье, со стороны экономических агентов отмечался рост девальвационных и инфляционных ожиданий, пик которых пришёлся на июль-август. В это время наблюдался отток средств как со срочных счетов граждан, так и с текущих счетов предприятий. В целом за 2014 год средства, привлечённые коммерческими банками от нефинансового сектора (физических и юридических лиц), уменьшились на 280 млн руб., или на 6,6%. В этих условиях повысился спрос на валюту, прежде всего, на наличном сегменте. Для предотвращения паники на финансовом рынке Приднестровский республиканский банк предпринимал все необходимые меры, направленные на поддержание стабильности курса национальной валюты и недопущение активизации инфляционных процессов. В рамках валютных интервенций было продано 290,4 млн долл. путём операций на валютном аукционе ПРБ и по агентским соглашениям о реализации наличной валюты. Тем самым центральный банк стремился максимально возможно удовлетворять потребность в валютных средствах, необходимых для осуществления хозяйственной деятельности.*

*В результате, курс был сохранён в рамках утверждённого коридора, ситуация в банковском секторе осталась под контролем.*

*В 2014 году в перечне актуальных задач, стоящих перед центральным банком, находилась и реализация проекта создания Национальной платёжной системы (НПС ПМР) с использованием банковских карт. Была проведена большая работа по её интеграции в ведущие платёжные системы РФ: Приднестровский республиканский банк стал прямым участником платёжной системы «Универсальная электронная карта» (УЭК), заключил соглашение о сотрудничестве с НСПК РФ.*

*Запуск Национальной платёжной системы Приднестровья состоялся в июле 2015 года. Основной целью её создания является увеличение доли безналичных расчётов, в первую очередь, при совершении розничных торговых операций, а также обеспечение дополнительного комфорта для покупателей и продавцов. Кроме того, поскольку Национальная платёжная система Приднестровья интегрирована в российскую платёжную систему, это позволит держателям приднестровских карточек пользоваться ими и на территории России, что делает данный проект уникальным, так как фактически выводит его на международный уровень.*

*Председатель  
Приднестровского республиканского банка*

 Э.А. Косовский

## СОДЕРЖАНИЕ

---

### **ОФИЦИАЛЬНЫЕ ДОКУМЕНТЫ**

<b>Отчёт Приднестровского республиканского банка за 2014 год</b>	5
<i>Введение</i>	5
<i>1. Экономическое и финансовое положение Приднестровской Молдавской Республики в 2014 году</i>	7
1.1. Мировая экономика и международные рынки	7
1.2. Экономическое положение Приднестровья	8
1.3. Государственные финансы	15
1.4. Финансовый сектор	16
1.5. Платёжная система	21
1.6. Платёжный баланс	22
<i>2. Деятельность Приднестровского республиканского банка в 2014 году</i>	26
2.1. Денежно-кредитная политика	26
2.2. Динамика золотовалютных резервов	29
2.3. Банковское регулирование и надзор	29
2.4. Валютное регулирование и валютный контроль	32
2.5. Деятельность Приднестровского республиканского банка в области противодействия легализации (отмыванию) доходов, полученных преступным путём, и финансированию терроризма	33
2.6. Функционирование платёжной системы Приднестровского республиканского банка	34
2.7. Организация наличного денежного обращения	35
2.8. Деятельность Приднестровского республиканского банка в сфере государственных финансов	36
2.9. Взаимодействие с органами государственной власти	38
2.10. Деятельность Приднестровского республиканского банка по совершенствованию бухгалтерского учёта и отчётности	41
2.11. Организация внутренней деятельности Приднестровского республиканского банка	43
<i>3. Основные мероприятия и нормативно-правовые акты Приднестровского республиканского банка, принятые в 2014 году</i>	48
<i>Приложения</i>	53
Отчёт об исполнении сметы доходов и расходов центрального банка за 2014 год	53
Аудиторское заключение по годовой финансовой отчётности центрального банка	54
Финансовая отчётность Приднестровского республиканского банка за 2014 год	57

---

### **МАКРОЭКОНОМИКА**

Платёжный баланс ПМР за I квартал 2015 года	79
---	----

---

### **ФИНАНСОВЫЙ РЫНОК**

Денежный рынок в I полугодии 2015 года	88
Валютный рынок в I полугодии 2015 года	93
Депозитно-кредитный рынок в I полугодии 2015 года	99

---

***ОБЗОРНАЯ ИНФОРМАЦИЯ***

Мониторинг коммерческих банков: неценовые условия кредитования	104
--	-----

---

***ЕЖЕМЕСЯЧНЫЙ ОБЗОР***

Экономическая ситуация в июне 2015 года	106
<i>Инфляция</i>	106
<i>Банковская система</i>	107
<i>Денежный рынок</i>	108
<i>Валютный рынок</i>	109
<i>Ставки депозитно-кредитного рынка</i>	110

---

***ОФИЦИАЛЬНАЯ ИНФОРМАЦИЯ***

Нормативное регулирование и инструменты денежно-кредитной политики	112
--	-----

---

***ФИНАНСОВАЯ ОТЧЁТНОСТЬ ЦЕНТРАЛЬНОГО БАНКА***

Баланс Приднестровского республиканского банка по состоянию на 01.07.2015 г.	113
--	-----

---

***ФИНАНСОВАЯ ОТЧЁТНОСТЬ КРЕДИТНЫХ ОРГАНИЗАЦИЙ***

<i>Финансовая отчётность ОАО «Эксимбанк» за 2014 год</i>	114
<i>Финансовая отчётность ООО КО «Трэйд Стар» за 2014 год</i>	123

---

***СТАТИСТИЧЕСКАЯ ИНФОРМАЦИЯ***

Учётные цены на аффинированные драгоценные металлы в июне 2015 года	132
Официальные обменные курсы иностранных валют в июне 2015 года	133
Основные показатели деятельности коммерческих банков ПМР	135
Основные экономические показатели развития ПМР	137

---



# ОТЧЁТ ПРИДНЕСТРОВСКОГО РЕСПУБЛИКАНСКОГО БАНКА ЗА 2014 ГОД<sup>1</sup>

## ВВЕДЕНИЕ

Отчёт Приднестровского республиканского банка за 2014 год подготовлен в соответствии со статьёй 23 Закона Приднестровской Молдавской Республики «О центральном банке Приднестровской Молдавской Республики» (№ 212-3-IV от 7 мая 2007 года) и содержит анализ макроэкономических условий проведения денежно-кредитной политики, отражает основные результаты деятельности центрального банка за отчётный период, включая годовую финансовую отчётность и аудиторское заключение по ней.

Основные макроэкономические условия проведения денежно-кредитной политики в 2014 году определялись значительным ухудшением внешнеэкономической конъюнктуры, вызванной дестабилизацией ситуации в странах-основных торговых партнёрах. Военный конфликт на Украине, приведший к масштабному экономическому кризису в стране и изменению мировых экономических связей, оказывал прямое и косвенное воздействие на приднестровскую экономику. Ограничительные факторы постоянного действия, обусловленные политической непризнанностью Приднестровья, дополнились целым рядом негативных тенденций как макро-, так и микроуровня, которые усилили своё влияние в последней четверти года. Реальный сектор испытывал проблемы как с обеспечением сырья, так и с экспортом готовой продукции. Как следствие, поток финансовых ресурсов, в том числе валютных, полноценно не обеспечивал потребности национальной экономики.

Несмотря на такое развитие событий, основные приоритеты, принятые за основу деятельности Приднестровского республиканского банка в 2014 году в соответствии с «Основными направлениями единой государственной денежно-кредитной политики на 2014 год и плановый период 2015-2016 годов», оставались актуальными на протяжении всего отчётного периода. В зависимости от необходимости решения тех или иных оперативных задач происходило смещение акцентов в применяемых инструментах.

Высокая импортозависимость республики, как в отношении сырья для производства основных видов продукции, так и продовольственных товаров, медикаментов, топлива, является одним из главных базовых параметров проведения социально-экономической политики, в том числе монетарной. В условиях существенной макроэкономической напряжённости, значительного дефицита бюджетных средств стабильность валютного курса выступает своеобразным якорем динамики других индикаторов развития экономики, прежде всего уровня жизни населения. В связи с этим центральный банк в отчётном периоде не производил корректировку официального курса доллара США к приднестровскому рублю, сохраняя его значение на уровне 11,10 руб./долл. Средневзвешенные рыночные курсы доллара имели умеренную динамику, фактически находясь в диапазоне 11,00-11,16 руб./долл.

Низкий уровень импортируемой инфляции наряду с мерами государственного регулирования обеспечил минимальные за весь период статистических наблюдений показатель потребительской инфляции – 100,98%. В определённой мере подобная динамика официального курса доллара и инфляции не позволяли обесцениваться доходам населения, поддерживая потребительский спрос.

В то же время непредсказуемое развитие событий в начале года в соседней Украине вызвали панические настроения граждан и опасения их возможного переноса на территорию Приднестровья. В отдельные периоды наблюдался резкий отток средств с их счетов в

<sup>1</sup> утверждён Постановлением Верховного Совета Приднестровской Молдавской Республики от 7 июля 2015 года № 3489

## *Официальные документы*

---

коммерческих банках и ажиотажный спрос на валюту. Однако банковская система, обладая запасом ликвидности, своевременно обеспечивала выполнение своих обязательств перед клиентами, недостающий объём валютных средств подкреплялся валютными интервенциями центрального банка. Во многом избежать возникновения кризисных явлений в финансовом секторе удавалось благодаря сплочённой работе государственных органов, центрального банка и непосредственно кредитных организаций, направленной на сохранение доверия граждан.

В целом банковская система характеризовалась достаточной финансовой устойчивостью, обеспечивающей возможность наращивания объёмов кредитных вложений в экономику. Этому были призваны содействовать и меры центрального банка по снижению ставки рефинансирования и вливанию финансовых ресурсов. За 2014 год уровень ставки рефинансирования сократился ещё на 1 п.п. до 3,5%. На рынке банковского кредитования за время регулирования ставки, на фоне роста объёмов выданных кредитов, наблюдалось понижение ставок по ним. Средневзвешенная ставка по кредитам юридическим лицам за 2014 год сформировалась ниже базисного значения в пределах 1 п.п. Однако к концу года возросшие риски макроэкономической среды повлекли повышение ставок банковского кредитования. В этих условиях большое внимание как непосредственно менеджмента банков, так и центрального банка в рамках осуществления надзорных функций уделялось оценке и минимизации влияния внешних рисков функционирования банковской системы.

Вся деятельность центрального банка строилась из необходимости содействия достижению общегосударственных задач по социально-экономической стабилизации в тесном взаимодействии со всеми органами власти на основе принципа транспарентности.

## **РАЗДЕЛ 1. ЭКОНОМИЧЕСКОЕ И ФИНАНСОВОЕ ПОЛОЖЕНИЕ ПРИДНЕСТРОВСКОЙ МОЛДАВСКОЙ РЕСПУБЛИКИ В 2014 ГОДУ**

### **1.1. МИРОВАЯ ЭКОНОМИКА И МЕЖДУНАРОДНЫЕ РЫНКИ**

По итогам отчётного периода рост мировой экономики сложился на уровне 3,3%. По предварительным данным, наиболее успешным 2014 год оказался для экономики США (+2,4%). В частности, наблюдался рост потребительского спроса и расходов бизнеса, снижение безработицы и инфляционных ожиданий. Проводимая денежно-кредитная политика способствовала повышению курса доллара. Также среди развитых стран опережающими темпами развития продолжала характеризоваться Великобритания (+2,6%).

Для Китая очевидным фактом становится замедление темпов экономического роста (до 7,4%), обусловленного инвестициями и экспортом. Это будет иметь негативные последствия не только для Китая, но и для стран, продающих товары для китайской промышленности.

Евросоюз, несмотря на сохранение слабopоложительной динамики ВВП (+0,8%), продолжает испытывать проблемы, связанные с неопределённостью дальнейшего вектора развития. К числу негативных факторов следует отнести ухудшение ситуации на Украине, эскалацию санкционной войны с Россией, потери от которой по разным оценкам превышают 40 млрд евро. Кроме того, усиление левоцентристских настроений в ряде стран Европы также сказывается на перспективах финансовой стабильности.

По предварительным данным Международного статистического комитета стран СНГ, по итогам 2014 года ВВП государств Содружества расширился на 1,0% (в 2013 году темпы прироста составляли 2%). Спад показателя отмечался только в Украине (-5,3% – III квартал 2014 года к III кварталу 2013 года), что связано с полномасштабным экономическим и финансовым кризисом, вследствие смены власти и фактического развязывания гражданской войны на территории данного государства. Непростая ситуация на протяжении года складывалась в Российской Федерации. Негативные последствия санкций в отношении ряда российских компаний и секторов экономики, которые по подсчётам специалистов привели только к прямым потерям в объёме 140 млрд долл., усугубились в последней четверти года резкой девальвацией национальной валюты и ускорением инфляционных процессов.

Цены на мировых товарных рынках за отчётный год снизились в среднем на 29,2% по сравнению с уровнем 2013 года. Основными факторами данной динамики стало удешевление энергоносителей, металлов и продовольствия.

По итогам 2014 года на международных товарных рынках существенно подешевела нефть. В течение первого полугодия отчётного года динамика её цены была разнонаправленной, что сначала объяснялось снятием экспортного эмбарго на нефть из Ирана и ослаблением мирового спроса, а впоследствии усилением геополитических противостояний. Начиная со второго полугодия, наблюдалось стремительное падение стоимости «чёрного золота» преимущественно из-за снижения глобального спроса, наращивания мировых запасов, увеличения объёмов её добычи и продажи, что в целом сформировало существенный избыток предложения. Таким образом, среднегодовая цена одного барреля нефти марки Brent уменьшилась по сравнению с уровнем 2013 года ориентировочно на 9% до 98,9 долларов США за баррель. Во внутригодовой динамике цена упала со 107,6 долларов за баррель на начало января до 57,54 долларов за баррель на конец декабря.

Согласно отчётам Продовольственной и сельскохозяйственной организации ООН (ФАО), по итогам 2014 года совокупный индекс цен на продовольствие ФАО составил 202 пункта, снизившись по сравнению с отметкой 2013 года на 3,7%. Среди основных структурных составляющих индекса рост продемонстрировал лишь индекс цен на мясо, значение которого по сравнению с базисным показателем увеличилось на 8,1% до 199 пунктов. Индекс цен на зерновые

## Официальные документы

упал на 12,5% до 192 пунктов, что объясняется рекордными уровнями производства и наличием обширных запасов. Последний фактор стал определяющим и в динамике международных котировок цен на сахар и молочную продукцию, индексы на которые за год снизились на 3,8% до 241 пункта и на 7,7% до 224 пунктов соответственно. Падение спроса на пальмовое масло определило понижительный тренд индекса цен на растительные масла со 193 пунктов в 2013 году до 181 пункта в 2014 году.

Динамику мировых цен на металлы в отчётном году продолжало определять замедление экономической активности в Китае, что обуславливало сокращение уровня совокупного спроса. Так, стоимость железной руды в течение 2014 года снизилась на 49,3%: со 135,8 до 68,8 долл. США за тонну. В целом индекс цен на промышленные металлы упал на 18,8 п.п. до 164,1 пункта.

### 1.2. ЭКОНОМИЧЕСКОЕ ПОЛОЖЕНИЕ ПРИДНЕСТРОВЬЯ

#### Реальный сектор

Вследствие осложнения политической ситуации и ухудшения экономических условий деятельности в соседних странах, в которых находится значительная часть контрагентов хозяйствующих субъектов нашей республики, 2014 год оказался непростым практически для всех секторов экономики. Промышленным предприятиям, начавшим динамичное восстановление в начале отчётного периода, к концу года пришлось пересмотреть производственные планы и скорректировать тактику поведения на традиционных рынках сбыта. Тем не менее агрегированные показатели валового внутреннего продукта характеризовались динамикой роста по отношению к уровню предыдущего года.

По данным Государственной службы статистики Министерства экономического развития ПМР, по итогам 2014 года номинальный объём созданного в республике ВВП увеличился на 6,3% и составил 12 396,3 млн руб., или 1 116,8 млн долл. США. В сопоставимых ценах величина вновь созданной в республике добавленной стоимости возросла на 3,4%.

Таблица 1.1

#### Структура и динамика валового внутреннего продукта ПМР<sup>2</sup>

	2013 год		2014 год	
	млн руб.	уд. вес, %	млн руб.	уд. вес, %
ВВП	11 660,3	100,0	12 396,3	100,0
в том числе:				
производство товаров	3 706,5	31,8	4 283,7	34,6
производство услуг	7 249,1	62,2	7 537,3	60,8
чистые налоги на продукты и импорт	704,7	6,0	575,4	4,6

В структуре ВВП отмечалось повышение удельного веса материального сектора на 2,8 п.п. до 34,6% (табл. 1.1). Это стало возможным благодаря вкладу промышленных предприятий, увеличивших выпуск ключевых товарных позиций приднестровского экспорта и некоторой активизации в строительстве. В сельском хозяйстве, несмотря на благоприятные погодные условия, величина созданной добавленной стоимости оказалась ниже, чем год назад. В совокупности в секторе производства товаров добавленная стоимость возросла на 15,6% и составила 4 283,7 млн руб.

В сегменте услуг продолжилось укрепление нерыночной составляющей, в то время как добавленная стоимость отраслей, предоставляющих рыночные услуги, сохранившись на уровне базисного периода, в долевом представлении сокращалась. По итогам 2014 года объём ВДС при

<sup>2</sup> незначительные расхождения между показателями объясняются округлением данных, далее к таблицам 1.2 и 1.5-1.7

оказании всех видов услуг достиг 7 537,3 млн руб., что в текущих ценах на 4,0% больше, чем год назад.

Чистые налоги на продукты и импорт снизились на 18,3%, сложившись на уровне 575,4 млн руб., или 4,6% в структуре ВВП.

Согласно данным Государственной службы статистики Министерства экономического развития ПМР, объём производства промышленной продукции за 2014 год составил 10 044,9 млн руб., что в сопоставимой оценке на 19,0% выше значения 2013 года (табл. 1.2). По полному кругу предприятий с учётом оценки выпуска субъектов малого предпринимательства данный показатель достиг 10 721,7 млн руб. (+17,3%). При этом индекс физического объёма выпуска важнейших видов продукции сложился на уровне 113,7% к предыдущему году.

**Таблица 1.2**

**Динамика объёмов производства по отраслям промышленности в 2014 году**

	объём производства, млн руб.	удельный вес, %	темп роста (в сопоставимых ценах), %
Промышленность	10 044,9	100,0	119,0
в том числе:			
электроэнергетика	3 645,5	36,3	121,2
чёрная металлургия	2 463,7	24,5	в 2,2 раза
химическая промышленность	189,9	1,9	98,8
машиностроение и металлообработка	232,3	2,3	93,5
электротехническая промышленность	166,8	1,7	79,3
деревообрабатывающая и мебельная промышленность	29,3	0,3	139,8
промышленность строительных материалов	622,0	6,2	124,9
лёгкая промышленность	1 327,9	13,2	87,8
пищевая промышленность	1 214,1	12,1	77,7
мукомольно-крупяная и комбикормовая промышленность	131,3	1,3	107,5
полиграфическая промышленность	22,1	0,2	77,1

Ухудшение макроэкономических условий обусловило уменьшение количества предприятий, сумевших нарастить выпуск промышленной продукции в отчётном периоде, до 44 (41,9% от общего числа) против 51 (48,6%) годом ранее. При этом 50 хозяйствующими субъектами допущен спад производства (41 в 2013 году).

Анализ поквартальной динамики показателя промышленного производства свидетельствует о последовательном его наращивании в течение первых трёх кварталов. Максимальный выпуск промышленной продукции был достигнут в III квартале (2 603,2 млн руб.). Ухудшение внешнеполитической ситуации и сокращение спроса на традиционных рынках сбыта стали причиной резкого снижения объёмов производства на большинстве предприятий в сентябре-декабре 2014 года. В целом в последние три месяца отчётного периода параметры выпуска сократились на 4,1% к предыдущему кварталу, обусловив отставание от октября-декабря 2013 года на 12,8%.

Электроэнергетика, вследствие стабильной работы на протяжении всего отчётного периода, по итогам года сохранила лидирующие позиции в структуре выпуска – 36,3%. Металлургия, благодаря возобновлению производства и успешному функционированию в течение января-августа, сформировала четверть показателя (13,6% в 2013 году), на лёгкую и пищевую промышленности практически в равных долях в совокупности пришлось ещё ¼ объёма промышленного производства.

## Официальные документы

---

Валовая продукция сельского хозяйства во всех категориях хозяйств составила согласно оценке 2 243,8 млн руб. (+8,7% к базисному показателю).

Укрупнённые позиции растениеводства, такие как технические, зерновые и зернобобовые культуры, демонстрировали снижение относительно итогов 2013 года в среднем на 8,0%. В основном это произошло вследствие сокращения сбора кукурузы на зерно и подсолнечника (-32,7 и -18,5% соответственно) на фоне устойчивой динамики урожайности озимой и яровой пшеницы (+1,5% до 260,0 тыс. тонн).

По группе «картофель, овощи и бахчевые» прирост к базисному показателю составил 4,5% до 82,8 тыс. тонн. Больше, чем годом ранее, было собрано овощей открытого грунта (+5,5% до 36,4 тыс. тонн) и винограда (+6,5% до 24,7 тыс. тонн). В то же время отставание от параметров 2013 года зафиксировано по плодам (-17,1% до 12,6 тыс. тонн).

Итоги выпуска основных видов продукции животноводства<sup>3</sup> отразили рост производства по всем сегментам подотрасли. Так, объёмы реализации скота и птицы на убой (в живом весе) выросли на 7,9% до 3,6 тыс. тонн, из которых удельный вес крупного рогатого скота составил 19,3%, свиней – 35,2%, птицы – 44,6%. При этом за 2014 год скота и птицы было выращено на 22,4% больше, чем в 2013 году.

Положительные тенденции зафиксированы при производстве молока – вследствие роста молочного стада и его продуктивности наблюдалось превышение базисных результатов на 10,9% до 7,1 тыс. тонн. Одновременно увеличилось и производство куриных яиц – на 33,3% до 31,8 млн штук.

Нестабильная макроэкономическая обстановка отразилась и на показателях инвестиционной активности. По итогам 2014 года объём инвестиций в основной капитал (с учётом субъектов малого предпринимательства и индивидуальных застройщиков) составил 1 899,0 млн руб., что на 1,4% уступило базисному показателю. Капитальные вложения (в части новых и приобретённых по импорту основных средств) по организациям всех форм собственности<sup>4</sup> сложились на отметке 1 590,6 млн руб. (-3,1%). При этом в IV квартале было освоено около 40% ресурсов.

Превышение базисных параметров фиксировалось только в части строительно-монтажных работ (+5,9% до 586,9 млн руб.), в то время как объём приобретённых машин и оборудования сократился на 6,5% до 934,1 млн руб. На строительство, реконструкцию и техническое перевооружение объектов производственного назначения было использовано 1 378,5 млн руб. (+0,1%), или 86,7% долгосрочных вложений.

Финансирование инвестиций производилось в основном за счёт собственных средств организаций (86,0% против 89,4% в базисном периоде). Удельный вес бюджетных средств снизился на 0,6 п.п. до 3,6%. При этом государственными и муниципальными предприятиями в основные средства было вложено более 450 млн руб., что на 11,3% выше уровня 2013 года.

Наибольший объём ресурсов, направленных на долгосрочное развитие, был освоен в промышленности – удельный вес отрасли в совокупном показателе сложился на отметке 42,1%. В то же время в денежном выражении объём инвестиций сократился на 12,7%.

В сельскохозяйственном секторе снижение инвестиционных вложений в IV квартале обусловило отставание показателя по итогам года от базисного уровня на 6,0%, тогда как в январе-сентябре 2014 года, напротив, наблюдался существенный прирост – +27,4%. Повышательная динамика сохранилась на транспорте – в 2,3 раза до 182,6 млн руб., что обеспечило расширение структурного представления отрасли – до 11,5%.

В коммунальном хозяйстве и строительстве также зафиксированы высокие темпы роста инвестиций (в 1,4 раза до 22,2 млн руб. и в 1,9 раза до 18,1 млн руб. соответственно), однако доля

---

<sup>3</sup> кроме крестьянских (фермерских) хозяйств и субъектов малого предпринимательства

<sup>4</sup> кроме субъектов малого предпринимательства

сегментов в совокупном показателе составила всего 2,5%. Выше базисного уровня сложились показатели на предприятиях связи – +29,4% до 107,4 млн руб.

Организациям торговли и общественного питания на обновление и модернизацию было направлено на 28,1% меньше средств, чем в 2013 году (145,9 против 202,9 млн руб.). Также сократились вложения в объекты социальной сферы – в целом на 26,4% до 87,7 млн руб. (5,3% в структуре). Падение инвестиций в сегменте жилищного строительства составило 18,5% до 26,7 млн руб. При этом в 2014 году в республике было введено 31,4 тыс. м<sup>2</sup> общей площади жилых домов, или 74,6% к базисному показателю.

*Динамика цен*

По данным Государственной службы статистики МЭР ПМР, по итогам 2014 года сводный индекс потребительских цен составил 101,0%, что является очередным историческим минимумом. Ситуация отчётного года стала продолжением замедления скорости инфляционных процессов, наблюдаемого в течение последних лет (табл. 1.3).

**Таблица 1.3**

**Темпы роста потребительских цен, %<sup>5</sup>**

	2011 год	2012 год	2013 год	2014 год
Темпы роста цен на продовольственные товары	116,4	114,1	105,2	101,7
Темпы роста цен на непродовольственные товары	118,3	106,0	100,4	96,6
Темпы роста тарифов на услуги	113,1	110,0	105,4	107,7
Сводный индекс потребительских цен	116,0	110,4	103,6	101,0
Базовая инфляция	116,2	109,5	101,2	97,2
Небазовая инфляция	115,5	111,9	107,0	107,0

Основным фактором сохранения индекса потребительских цен в области положительных значений выступала динамика тарифов на услуги, которые в совокупности возросли на 7,7% (вклад в инфляцию достиг 1,6 п.п.), в то же время мощный дефляционный импульс был сгенерирован в сфере непродовольственных товаров, подешевевших за год на 3,4% (-1,3 п.п. соответственно). Сохранилась тенденция замедления темпов прироста цен на продукты питания до 1,7% против 5,2% в 2013 году, что позволило снизить вклад в совокупный показатель до 0,7 п.п. против 2,3 п.п. В целом ситуация сложилась таким образом, что если исключить тарифную составляющую, то в сегменте розничной торговли по итогам года дефляция составила 0,7%.

Среди основных структурных составляющих СИПЦ наибольшее удорожание отмечено по группе плодоовощной продукции +12,2% (-8,7 п.п. к уровню 2013 года), при этом цены на овощи выросли в среднем на 33,8% (-21,3 п.п. по отношению к базисному показателю).

Кроме того, в подгруппе продуктов питания, подверженных воздействию сезонных и административных факторов, на фоне роста закупочных цен на зерно нового урожая подорожал хлеб и хлебобулочные изделия – на 8,2%. По остальным позициям наблюдалось снижение стоимости. Так, яйца подешевели на 5,8%, макаронные и крупяные изделия – на 1,9%, молоко и молочные продукты – на 0,9%, масла и жиры – на 5,8%.

Продовольственные товары с преимущественно рыночным механизмом ценообразования за прошедший год стали дешевле в среднем на 1,7%, тогда как в базисном рост цен составлял 2,2%. Дефляция наблюдалась практически по всем основным товарным подгруппам, в том числе по мясу и мясопродуктам её значение составило 1,9%, рыбе и рыбопродуктам – 4,6%, сырам – 5,5%, сахару – 7,7%, алкогольным напиткам – 0,1%.

<sup>5</sup> в таблицах 1.3 и 1.4 данные приведены по отношению к декабрю предыдущего года

## Официальные документы

Дефляция в непродовольственном сегменте в отчётном периоде преимущественно определялась тенденциями удешевления топлива и медикаментов (на 26,1% и 4,6% соответственно). Кроме того, снизились цены на моющие средства (-2,4%), электротовары (-1,2%), вычислительную технику (-2,0%), телерадиотовары (-6,8%). По остальным позициям, за исключением мебели (+6,5%), отклонения стоимости в ту или иную сторону по итогам года были минимальными.

Единственным сектором, где темпы роста цен превысили уровень 2013 года, являлась сфера услуг, где тарифы выросли в среднем на 7,7% (2013 год – на 5,4%), в том числе по группе административно-регулируемых – на 8,6%. Определяющим выступало повышение стоимости жилищно-коммунальных услуг в совокупности на 10,8%. Лидером по темпам роста – 157,3% – стали услуги дошкольного образования. В организациях культуры тарифы в среднем выросли на 18,5%, в медицинских учреждениях – на 15,2%. Отчасти нивелирующее воздействие на совокупный показатель оказала дефляция по рыночным услугам на 3,7%, обусловленная снижением потребительских тарифов в банковском секторе на 21,6%. Блок бытовых услуг подорожал в цене в среднем на 0,6%.

В целом, позитивные тенденции в сфере ценообразования на потребительском рынке базировались на действии рыночных механизмов ценообразования. По итогам года товары и услуги, входящие в расчёт базовой компоненты, в совокупности подешевели на 2,8%. В то же время показатель «небазовой инфляции» был сформирован в пределах значения 2013 года – 7,0%. Существенную роль в сдерживании инфляционных процессов продолжала играть валютная политика. Стабильность курса приднестровского рубля в условиях высокой импортной зависимости от поставок достаточно широкого круга потребительских товаров, позволила не допустить раскручивание инфляционной спирали по аналогии с ситуацией, которая сложилась в ряде стран СНГ. При этом существенная девальвация национальных валют Украины, Молдовы, России также обеспечила снижение закупочной стоимости импортируемых товаров в долларовом эквиваленте.

Одним из факторов, влияющих на динамику развития внутреннего потребительского рынка, является ситуация, складывающаяся в индустриальном секторе. Отчётный год для приднестровской промышленности был достаточно сложным, особенно его вторая половина. Отрасли, ориентированные на международные рынки, столкнулись с усилением негативного воздействия внешних факторов. В то же время предприятия, реализующие продукцию в основном внутри республики, стали испытывать трудности вследствие падения спроса, усиления конкуренции со стороны аналогов из сопредельных государств. В таких условиях индекс цен производителей промышленной продукции, составивший 107,7%, формировался под воздействием разнонаправленных тенденций в сфере ценообразования (табл. 1.4).

Таблица 1.4

### Темпы роста отпускных цен в отраслях промышленности, %

	2011 год	2012 год	2013 год	2014 год
Чёрная металлургия	132,0	98,6	92,8	89,9
Электроэнергетика	110,0	109,1	100,0	133,5
Машиностроение и металлообработка	107,0	109,5	100,0	100,0
Электротехническая промышленность	108,6	103,7	99,8	94,1
Деревообрабатывающая промышленность	110,0	100,0	107,4	114,2
Промышленность строительных материалов	106,6	115,2	96,0	99,2
Лёгкая промышленность	123,8	102,9	92,1	100,0
Пищевая промышленность	111,0	109,6	101,7	102,2
Полиграфическая промышленность	117,7	106,4	102,8	101,2
Всего по промышленности	118,4	105,4	96,8	107,7



Катализатором роста стало повышение отпускных цен в электроэнергетике по итогам года на 33,5%. В условиях продолжившегося расширения объёма производства практически на треть, ощутимо подорожала и продукция деревообрабатывающей отрасли – на 14,2%. В пищевой промышленности была произведена достаточно умеренная повышательная корректировка цен – на 2,2%.

На этом фоне ведущие экспортоориентированные отрасли, несмотря на увеличение объёмов производства, преимущественно проводили сдержанную ценовую политику. Так, в чёрной металлургии третий год подряд сложная обстановка на мировых рынках металлопроката обуславливает преобладание дефляционного тренда, в отчётном году цены снизились на 10,1%. На 0,8% подешевели строительные материалы, прежде всего цемент. Предприятия электротехнической промышленности, столкнувшись с проблемами на традиционных рынках сбыта, произвели понижающую корректировку цен, в среднем на 5,9%. Цены в лёгкой промышленности сохранились на базисном уровне.

### *Социальная сфера<sup>6</sup>*

Негативные изменения общеэкономической конъюнктуры отразились на состоянии социальной сферы республики. Впервые за период после мирового финансового кризиса 2008-2009 гг. зафиксирована понижающая динамика ряда показателей. Номинальные денежные доходы населения по итогам января-сентября 2014 года сократились на 1,3%, а с учётом индекса-дефлятора – на 3,5%<sup>7</sup>, и сложились в сумме 10 814,5 млн руб. (974,3 млн долл.). В среднем на человека пришлось 2 378,5 руб. (порядка 214 долл.) в месяц против 2 397,7 руб. (216 долл.) годом ранее.

Величина прожиточного минимума, официально обозначающего границу бедности, в среднем на душу населения повысилась на 7,7% и достигла 1 321,0 руб. Одновременно с этим сокращение среднедушевых доходов (-0,8%) предопределило уменьшение их покупательной способности с 1,95 до 1,80 набора прожиточного минимума.

Основу формирования совокупных доходов составляют заработная плата, выручка от продажи иностранной валюты и социальные трансферты населению.

Определяющее влияние на снижение совокупных доходов населения оказала динамика объёма поступлений от продажи иностранной валюты. Их величина в абсолютном выражении сократилась на 18,5% и сложилась на уровне 3 142,1 млн руб.

Тем не менее главная роль в структуре доходов принадлежит заработной плате – 37,8% (+3,4 п.п.). Совокупная величина фонда оплаты труда всех работающих по сравнению с базисным показателем увеличилась на 8,1% и составила 4 133,8 млн руб. Согласно оценке Государственной службы статистики МЭР ПМР, среднемесячная заработная плата одного работника в целом по экономике, включая субъекты малого предпринимательства, по итогам 9 месяцев 2014 года сложилась на уровне 3 803,2 руб., что в номинальном выражении на 7,8% выше базисного значения, а с учётом темпов инфляции – на 5,4%.

Работающие (за исключением занятых в сфере малого бизнеса) получали в месяц в среднем 4 036,0 руб., что на 8,0% больше, чем год назад, в том числе в секторе материального производства – 4 807,0 руб. (+7,3%), в непроизводственной сфере – 3 234,0 руб. (+8,9%). Оплата труда занятых в малом бизнесе сложилась в среднем в сумме 3 326,2 руб., увеличившись на 8,3%. В бюджетной сфере жалование госслужащих по итогам января-сентября 2014 года составило 2 666,0 руб., что на 8,9% больше соответствующего показателя предыдущего года.

На фоне темпов роста оплаты труда, незначительно превышающих динамику прожиточного минимума трудоспособного человека (1 406,8 руб., +7,4%), размер покупательной способности заработной платы практически не изменился, составив 2,7 данной условной величины.

<sup>6</sup> данные за январь-сентябрь 2014 года

<sup>7</sup> дефлятор равен 1,0225

## Официальные документы

---

Основным гарантированным доходом для четверти населения республики выступает пенсия, средний размер которой с учётом корректировок и надбавок возрос на 6,5%, а учитывая скорость повышения цен на потребительском рынке республики, – на 4,1%, составив 1 351,3 руб.<sup>8</sup> Данная сумма на 22,3% выше расчётного значения прожиточного минимума пенсионеров (1 105,1 руб.). В рамках дополнительной поддержки данной категории населения производились добавочные выплаты, увеличивающие сумму пенсии в среднем до 1 616 руб. (1,46 набора минимальных необходимых благ). В результате совокупный объём получаемых пенсий достиг 2 172,6 млн руб., или 107,4% от зарегистрированного годом ранее уровня. В то же время коэффициент замещения утраченного заработка (отношение её размера к средней заработной плате) снизился на 1,0 п.п. до 42,5%.

Совокупный объём социального финансирования из средств республиканского бюджета, Единого Государственного фонда социального страхования ПМР и прочих источников составил 2 403,1 млн руб., что на 6,3% больше уровня предыдущего года.

В отчётном периоде сохранилась тенденция сокращения количества лиц, работающих в организованном секторе экономики (-0,8%). Так, численность занятых на предприятиях индустриального сектора уменьшилась на 1 141 чел. Отток кадров произошёл также в жилищно-коммунальном хозяйстве и сфере народного образования – на 418 и 365 человек соответственно. В то же время в розничной торговле были созданы новые рабочие места в количестве 537 единиц, из которых 156 – в сфере малого бизнеса. Рост числа работников в сфере транспорта наблюдался преимущественно в крупных транспортных компаниях (+606 человек), тогда как на малых предприятиях численность сократилась на 357 человек.

За девять месяцев 2014 года в качестве ищущих работу было зарегистрировано 7 899 человек, что на 15,3% превысило соответствующий показатель предыдущего года. При этом на фоне сокращения дополнительной потребности в работниках, заявленной работодателями в государственные учреждения службы занятости (на 545 человек до 1 934 человек), резко увеличился коэффициент напряжённости – с 1,1 до 2,5<sup>9</sup>, что свидетельствует об ухудшении ситуации на рынке труда. Это подтверждает и рост расчётного уровня официальной безработицы на 0,7 п.п. до 3,3% экономически активного населения.

Совокупные денежные расходы граждан сократились на 0,5%, что меньше скорости уменьшения доходов (-1,3%). В абсолютном выражении они составили 10 809,9 млн руб., или 2 377,5 руб. в месяц на душу населения.

На текущее потребление было потрачено 7 324,5 млн руб., что на 1,1% превысило базисное значение. В реальном выражении данный показатель сократился на 1,2%.

Расходы на продовольственные товары составили 2 423,2 млн руб., что на 8,9 млн руб. (-0,4%) ниже базисного уровня. Их доля в совокупном потреблении снизилась на 0,5 п.п., сложившись на отметке 33,1%. На приобретение непродовольственных товаров населением было израсходовано столько же денег, сколько и год назад – 3 251,8 млн руб., что соответствовало 44,4% в структуре потребления (-0,4 п.п.).

Сумма, потраченная населением на оплату услуг, сложилась в размере 1 649,5 млн руб., на 5,4% превысив базисный уровень, и была представлена преимущественно затратами на жилищно-коммунальные услуги, оплату пассажирского транспорта и связи.

На приобретение наличной иностранной валюты было потрачено 2 922,3 млн руб., или 27,0% совокупных доходов, что на 2,6% больше, чем год назад. Итоговое сальдо конверсионных операций характеризовалось чистой продажей населением иностранной наличности в размере 219,8 млн руб. (1 008,3 млн руб. за девять месяцев 2013 года).

---

<sup>8</sup> согласно данным Единого Государственного фонда социального страхования ПМР

<sup>9</sup> численность незанятых граждан, зарегистрированных в органах службы занятости, в расчёте на одну вакансию

### 1.3. ГОСУДАРСТВЕННЫЕ ФИНАНСЫ

#### *Доходная часть*

По итогам 2014 года совокупные доходы государственного бюджета превысили базисный уровень на 9,6%, или 278,0 млн руб., и достигли 3 175,1 млн руб. В сопоставимой оценке<sup>10</sup> доходы консолидированного бюджета (включая доходы стабилизационного фонда) выросли на 2,2% до 2 919,5 млн руб. В основу прироста легло повышение доходов целевых бюджетных фондов, в том числе за счёт создания Социального стабилизационного фонда, а также доходов государственных и муниципальных учреждений от предпринимательской и иной деятельности. При этом незначительное увеличение поступлений прямых подоходных налогов было нивелировано сокращением косвенных. В результате динамика налоговых доходов, по итогам 9 месяцев 2014 года характеризовавшаяся слабовыраженным ростом, к концу года сменила направление в сторону сужения на 2,3%.

В целом объём налогов и сборов, зачисленных в консолидированный бюджет, уменьшился на 54,2 млн руб. до 2 316,0 млн руб. В структурном представлении доля налогов в доходной базе государства сократилась на 3,2 п.п. и была сформирована на уровне 78,6%.

За отчётный период перечисления налога на доходы организаций, несмотря на снижение объёмов производства продукции отдельных отраслей промышленности, увеличились на 2,8%, или 20,6 млн руб., до 748,2 млн руб.

Подоходный налог с физических лиц поступил в размере 441,3 млн руб., что на 4,2% выше плановых параметров. Увеличение заработной платы во всех секторах экономики обеспечило прирост налоговых выплат к базисным показателям на 2,0% (+8,6 млн руб.).

Проблемы во внешнеэкономической деятельности отразились на поступлении таможенных пошлин. Налоги на внешнюю торговлю и внешние операции зачислены в бюджет в сумме 696,1 млн руб., что на 10,8%, или 84,3 млн руб., меньше базисного значения. В то же время план был перевыполнен на 12,1%.

Вследствие падения объёмов производства алкогольной продукции и сужения импорта подакцизных товаров совокупная величина акцизных поступлений в бюджет снизилась на 16,1% до 178,1 млн руб.

Платежи за пользование природными ресурсами сложились с превышением прогнозируемого уровня на 7,7% в объёме 107,4 млн руб., что на 3,8 млн руб. больше, чем в 2013 году.

Неналоговые доходы превысили плановые параметры на 7,9%, однако на 20,6% уступили сопоставимому показателю 2013 года (65,0 против 81,9 млн руб.).

Доходы целевых бюджетных фондов выросли в 1,4 раза, или на 99,5 млн руб., до 326,0 млн руб., что составляет 98,3% от плана. Стремительный рост доходов, имеющих целевое назначение, обусловлен созданием в конце отчётного периода социального стабилизационного фонда, источниками формирования которого стали часть средств фонда государственного резерва и прибыль центрального банка.

В отчётном периоде увеличились доходы от оказания государственными и муниципальными учреждениями платных услуг – на 19,8%, или 35,1 млн руб., до 212,4 млн руб., что в то же время ниже плановых параметров на 11,2%.

Безвозмездные перечисления (гуманитарная помощь Российской Федерации) пополнили консолидированный бюджет на 26,9 млн руб. (41,3 млн руб. в 2013 году).

<sup>10</sup> без учёта поступлений средств по ценным бумагам и гуманитарной помощи Российской Федерации

### *Расходная часть*

По итогам отчётного периода совокупные расходы государства составили 4 073,1 млн руб., превысив базисный уровень на 8,4% (без учёта сумм возврата кредитов по государственному долгу и сумм по его обслуживанию – на 5,6% до 3 844,4 млн руб.). Увеличение государственных трат относительно сопоставимых значений 2013 года фиксировалось в разрезе практически всех статей расходов. На фоне первоочередного исполнения обязательств по выплате заработной платы, пенсий, пособий, стипендий и иным социально-защищённым статьям, расширение финансирования было обусловлено увеличением РУ МЗП, применяемого для расчёта заработной платы в бюджетной сфере.

Из всех осуществлённых за год расходов на группу «воспроизводство человеческого капитала» пришлось 51,3%, что в абсолютном выражении соответствовало 1 971,9 млн руб. (+5,8% к базисному значению). Фактически данная сумма на 15,0% не покрыла плановый ориентир. В разрезе составных затратных групп наибольший объём (48,4% в общей структуре группы) был сформирован по статье «образование» (+7,2% к базисному значению). Затраты государства, связанные с реализацией функций в области здравоохранения, увеличились относительно сопоставимого значения 2013 года на 10,0% до 468,8 млн руб., в сфере культуры и искусства – на 1,7% до 76,5 млн руб.

Более 10% совокупных расходов образовали затраты на выполнение правоохранительной функции и обеспечение безопасности. Расширившись за отчётный период на 5,2%, их величина сформировалась на уровне 402,4 млн руб., что соответствует 84,1% плановых назначений. На обеспечение функционирования государства предусматривалось направить 297,1 млн руб., что на 64,4 млн руб. выше фактически произведённых расходов отчётного периода – 232,7 млн руб., или 78,3% от плана. Однако несмотря на это, по статье отмечено опережение уровня финансирования 2013 года на 2,5%, или на 5,7 млн руб.

Объём выделенных средств для поддержания и развития деятельности ГУП и ГУ возрос за отчётный период на 33,4% до 85,0 млн руб. (-19,4% от плана), что сформировало 2,2% всех государственных трат.

Величина перечисленных из республиканского бюджета трансфертов на поддержание бюджетов нижестоящего уровня, не покрыв порядка 17,4% плановых ориентиров, составила 155,5 млн руб.

При исполнении целевых программ зафиксирована максимальная экономия ресурсов. Фактические расходы покрыли плановые всего на 34,4% и сформировали 17,8 млн руб., что на 5,2% выше сопоставимых затрат 2013 года.

Из республиканского бюджета на финансирование дорожной отрасли в адрес местных бюджетов было направлено субсидий в объёме 96,4 млн руб., что соответствует 88,7% плановых назначений. План по расходам целевых бюджетных фондов (без учёта республиканского дорожного фонда) исполнен с отставанием от бюджетного задания на уровне 18,9%. В целом в данном направлении было освоено 115,3 млн руб.

По итогам периода сформировалось отрицательное сальдо консолидированного бюджета на уровне 898,0 млн руб. (+20,9%, или 155,0 млн руб., к значению 2013 года с учётом гуманитарной помощи). На этом фоне показатель покрытия произведённых расходов поступившими доходами снизился на 1,6 п.п. до 78,0%.

## 1.4. ФИНАНСОВЫЙ СЕКТОР

### *Банковская система*

Макроэкономическая нестабильность оказывала влияние и на функционирование банковского сектора республики. Однако его финансовая стабильность в целом сохранялась на достаточно высоком уровне.

По итогам 2014 года совокупная валюта баланса-нетто действующих коммерческих банков уменьшилась на 287,9 млн руб. (-4,5%) и на 1 января 2015 года сложилась на отметке 6 137,2 млн руб.

Собственный капитал действующих коммерческих банков, сократившись с начала 2014 года на 5,4%, или на 71,7 млн руб., на 1 января 2015 года составил 1 262,8 млн руб., тем самым покрыв 20,6% активов-нетто и 25,9% обязательств. Итоговая динамика была связана большей частью с распределением прибыли и выплатой дивидендов. При этом значение достаточности капитала<sup>11</sup> сохранилось на высокой отметке – в 8,7 раза выше минимально требуемой, и на 1 января 2015 года составило 69,6%.

Совокупный размер акционерного капитала банков по итогам отчётного года не изменился – 1 043,2 млн руб.

В аспекте фондирования 2014 год оказался для банковского сектора нестабильным. Размер совокупных обязательств, определяющий кредитный потенциал банковской системы, сократился на 4,2% (-216,2 млн руб.), тогда как по итогам 2013 года наблюдалось его значительное расширение (+28,9%, или +1 138,6 млн руб.). По состоянию на 1 января 2015 года ресурсная база действующих коммерческих банков сложилась на уровне 4 874,5 млн руб. (табл. 1.5), что соответствует 79,4% валюты баланса-нетто. Степень валютизации привлечённых средств снизилась на 5,0 п.п. до 64,5%.

Отток ресурсов из банковского сектора в отчётном году происходил по линии как физических, так и юридических лиц. Так, остатки средств на счетах физических лиц сократились на 158,5 млн руб. (-8,8%) до 1 644,3 млн руб., что соответствует трети банковских обязательств (33,7%, -1,7 п.п.). Вместе с тем остатки на текущих счетах и срочных депозитах корпоративных клиентов снизились на 121,9 млн руб. (-4,9%) до 2 341,3 млн руб., сформировав практически половину банковских обязательств (48,0%, -0,4 п.п.). Вследствие уменьшения размера привлечённых средств нефинансового сектора коэффициент качества клиентской базы<sup>12</sup> снизился на 2,0 п.п. до 81,8% на 01.01.2015 г.

**Таблица 1.5**

**Структура и динамика пассивов коммерческих банков**

	на 01.01.2014 г.		на 01.01.2015 г.		абсолютная разница, млн руб.	темп роста, %
	млн руб.	уд. вес, %	млн руб.	уд. вес, %		
Валюта баланса - нетто	6 425,2	100,0	6 137,2	100,0	-287,9	95,5
1. Обязательства	5 090,7	79,2	4 874,5	79,4	-216,2	95,8
в том числе:						
депозиты и прочие средства от ПРБ	385,3	6,0	583,8	9,5	198,5	151,5
средства кредитных организаций	184,0	2,9	95,9	1,6	-88,0	52,1
средства юридических лиц	2 463,2	38,3	2 341,3	38,1	-121,9	95,1
средства физических лиц	1 802,8	28,1	1 644,3	26,8	-158,5	91,2
выпущенные долговые обязательства	19,3	0,3	23,7	0,4	4,4	122,5
прочие обязательства	236,1	3,7	185,4	3,0	-50,7	78,5
2. Собственные средства	1 334,5	20,8	1 262,8	20,6	-71,7	94,6

На этом фоне для сохранения своей устойчивости банки привлекали средства ПРБ. В целом, на 1 января 2014 года за счёт межбанковских операций было образовано 11,2% ресурсов

<sup>11</sup> без учёта ЗАО «Банк сельхозразвития»

<sup>12</sup> доля средств клиентов (юридических и физических лиц) в общем объёме привлечённых средств

## Официальные документы

действующих банков, а на 1 января 2015 года – 14,0%. В абсолютном выражении совокупное значение данных средств увеличилось на 19,4% до 679,7 млн руб.

Это позволило сохранить по итогам года положительные темпы кредитования нефинансового сектора экономики, в то время как рынок межбанковских размещений сократился более чем вдвое. Задолженность по кредитам юридических и физических лиц в течение года демонстрировала поступательный рост. В абсолютном выражении она повысилась на 9,0%, сложившись на уровне 3 895,6 млн руб., составив 63,5% в структуре суммарных активов-нетто банковской системы.

Наибольший объём кредитов был предоставлен корпоративным клиентам (70,2%), задолженность по которым в абсолютном выражении увеличилась на 4,4% и на 01.01.2015 г. составила 2 736,2 млн руб.

Основными потребителями кредитных продуктов остаются такие отрасли, как промышленность, транспорт, связь и ТЭК, на долю которых пришлось 41,6% совокупной задолженности, или 1 138,0 млн руб. (+96,4 млн руб. к уровню на начало года). Из общей суммы кредитных вложений в данные отрасли было направлено 15,2% кредитов (30,9% в 2013 году). Фирмам агропромышленного комплекса в отчётном году было выдано 15,6% кредитов против 12,2% годом ранее. На 1 января 2015 года их долг составил 615,2 млн руб. (+33,9 млн руб.), что соответствует 22,5% общей задолженности реального сектора. Наибольший объём средств был направлен в торгово-посредническую сеть – 54,6% (+15,3 п.п. к базисному показателю). Задолженность по кредитам торговых компаний на конец отчётного года сложилась на отметке 501,0 млн руб., или 18,3% совокупного показателя. За 2014 год Правительству и бюджетным организациям было предоставлено 3,7% от совокупной суммы выданных кредитов. Объём их задолженности на 01.01.2015 г. соответствовал 16,3 млн руб. (100,1% к значению на начало 2014 года). Долги строительных предприятий перед коммерческими банками сократились на 17,1% (-4,4 млн руб.) до 21,4 млн руб.

Таблица 1.6

### Структура и динамика активов коммерческих банков

	на 01.01.2014 г.		на 01.01.2015 г.		абсолютная разница, млн руб.	темп роста, %
	млн руб.	уд. вес, %	млн руб.	уд. вес, %		
Валюта баланса-нетто	6 425,2	100,0	6 137,2	100,0	-287,9	95,5
1. Денежные средства	550,6	8,6	411,0	6,7	-139,5	74,7
2. Корреспондентские счета	1 387,4	21,6	1 282,1	20,9	-105,3	92,4
3. Вложения в ценные бумаги	112,0	1,7	101,8	1,7	-10,2	90,9
4. Чистая задолженность	4 000,8	62,3	3 909,4	63,7	-91,5	97,7
<i>Совокупная задолженность, всего</i>	4 204,0	65,4	4 183,9	68,2	-20,0	99,5
<i>Резерв по рискам</i>	(203,1)	(3,2)	(274,6)	(4,5)	-71,4	135,2
5. Имущество банков	237,7	3,7	284,7	4,6	47,0	119,8
6. Прочие активы	136,6	2,1	148,3	2,4	11,6	108,5

По итогам 2014 года размер розничного кредитного портфеля увеличился на 21,7%, или на 207,0 млн руб., и на 1 января 2015 года сложился на уровне 1 159,4 млн руб., что соответствует 18,9% совокупных активов-нетто (14,8% на 01.01.2014 г.) и 29,8% – в структуре кредитов нефинансовому сектору (26,7% соответственно). Опережающие темпы расширения задолженности по рублёвым кредитам (135,5%) при более сдержанном росте валютных заимствований (113,4%) обусловили сокращение степени валютизации потребительских ссуд на 4,3 п.п. до 58,0%.

Вместе с тем существенно увеличилась сумма не погашенных в срок кредитов (в 1,5 раза) и на 1 января 2015 года составила 119,1 млн руб., что соответствует 3,1% совокупных займов нефинансового сектора. Это отразилось и на качестве кредитного портфеля банков: объём безнадёжных кредитов вырос на 128,4 млн руб. до 7,9% в общей структуре. В целом же

интегрированный показатель качественных характеристик операций кредитования сохранился на достаточно высокой отметке – 96,9%<sup>13</sup> (-0,8 п.п.). В результате переклассификации ранее выданных кредитов размер сформированного банками резерва по кредитным рискам возрос на 35,2% до 274,6 млн руб., или 7,0% совокупных займов, выданных нефинансовому сектору (+1,3 п.п.).

Негативные изменения общеэкономической конъюнктуры оказывали давление и на финансовые показатели деятельности банковского сектора. Темпы роста полученных доходов (+5,8% до 872,3 млн руб.) были ниже темпов увеличения расходов (+9,5% до 758,1 млн руб.). В итоге полученный финансовый результат почти на четверть уступил показателю 2013 года, чистая прибыль составила 97,6 млн руб.

В структуре доходов на долю процентных пришлось 53,4%, что составляет 465,5 млн руб. в абсолютном выражении (+8,8%). Динамика данного показателя была обеспечена исключительно увеличением процентных доходов по кредитам физическим лицам (+34,2% до 195,0 млн руб.), связанным с существенным ростом объема их выдач. В то же время вследствие сужения объема частных вкладов сократились затраты на обслуживание счетов и депозитов населения (-11,5% до 91,3 млн руб.). В результате банки получили чистый процентный доход от операций с физическими лицами в размере 103,7 млн руб., что в 2,5 раза больше базисного значения.

В операциях с юридическими лицами имела место обратная картина: чистый процентный доход сократился на 1,8% до 198,1 млн руб., что обусловлено снижением доходности их кредитования, принесшего в 2014 году доход на 3,2 млн руб. (-1,4%) меньше базисного значения – 230,2 млн руб. В процессе обслуживания их счетов и депозитов банки израсходовали 32,1 млн руб. (+0,6 млн руб., или +1,7%).

Таким образом, совокупный чистый процентный доход сложился в объеме 311,5 млн руб., превысив значение 2013 года на 50,3 млн руб. (+19,3%). В то же время вследствие опережающих темпов расширения работающих активов (133,8% к среднему уровню 2013 года) над скоростью увеличения процентных доходов (108,8%) отмечено снижение спреда процентных доходов и расходов<sup>14</sup> на 1,8 пункта до 7,4 п.п.

Между тем ухудшение качества кредитного портфеля диктовало банкам необходимость практически вдвое нарастить резервы на возможные потери (+43,8 млн руб., до 99,8 млн руб.), что спровоцировало рост непроцентных расходов на 51,1 млн руб. (+43,5%) до 168,6 млн руб., или 22,2% итогового показателя.

По валютнообменным операциям банковским сектором был получен чистый доход в размере 198,1 млн руб. (190,3 млн руб. годом ранее). Это порядка 90% от сальдо по непроцентным операциям, которое по итогам 2014 года составило 221,6 млн руб.

В общей сумме расходов на административные пришлось 41,4%, или 313,8 млн руб.

Относительные показатели эффективности банковской деятельности отразили заметное сокращение рентабельности капитала (ROE) действующих кредитных организаций с 10,4% в 2013 году до 7,4% в отчетном году. Снизилась также и рентабельность активов (ROA) – на 0,6 п.п. до 1,5%. Общий уровень рентабельности, отражающий долю прибыли в полученных банками доходах, составивший год назад 15,7%, в отчетном периоде соответствовал 11,2%. Вследствие активного роста объемов кредитования при умеренном повышении доходов по нему, эффективность кредитных операций<sup>15</sup> уменьшилась с 12,0% до 11,2%. В целом, на 1 затраченный рубль банки получили прибыль в размере 13 копеек, что на 6 копеек меньше, чем в 2013 году.

<sup>13</sup> (задолженность по кредитам – просроченная задолженность по кредитам) / задолженность по кредитам

<sup>14</sup> разница между отношением процентных доходов к величине активов, приносящих доход, и отношением процентных расходов к обязательствам

<sup>15</sup> отношение доходов от кредитной деятельности к величине задолженности по кредитам

## Официальные документы

---

Показатели, характеризующие ликвидность действующих коммерческих банков<sup>16</sup>, в отчётном году в целом свидетельствовали о стабильном функционировании банковской системы и находились в установленных пределах: мгновенной – 89,1%, текущей – 73,1% и долгосрочной – 72,1%, что указывает на способность коммерческих банков обеспечить своевременное погашение обязательств перед своими клиентами. Динамика уровня общей ликвидности в течение 2014 года была подвержена существенным колебаниям, хотя гораздо меньшим, чем год назад. В то же время сохранение активных темпов кредитования на фоне сжатия ресурсной базы обусловило уменьшение общей ликвидности банковских учреждений на 5,3 п.п. до 23,1%, что находится в пределах рекомендованных норм.

### *Валютный рынок*

Сложная внешнеполитическая и экономическая обстановка негативно сказалась на динамике объёмов валютно-обменных сделок в республике. Девальвация валют ряда стран-основных торговых партнёров и замедление экономического роста этих государств выразились в сокращении величины денежных переводов в Приднестровье (за 2014 год на 8,6%), а также в падении экспортной выручки хозяйствующих субъектов-резидентов в конце года (в целом за последние 4 месяца отчётного года на 20,9%). Таким образом, итогом функционирования внутреннего валютного рынка стало сужение конверсионных операций на фоне усиления напряжённости к концу года.

Совокупная ёмкость наличного сегмента валютного рынка составила в эквиваленте 722,4 млн долл., что на 14,1% ниже отметки 2013 года (годом ранее наблюдался рост почти на 30%). Сложившаяся динамика преимущественно была обусловлена сокращением на четверть, до 365,1 млн долл. в эквиваленте, объёмов реализованной клиентами обменных пунктов иностранной валюты. При этом продажа долларов США уменьшилась на 28,8% до 216,7 млн долл., что соответствует 59,4% в структуре реализации. В то же время спрос на иностранную валюту преимущественно характеризовался повышательной динамикой, что способствовало превышению базисной отметки на 1,8% до 357,3 млн долл. в эквиваленте, из которых на доллар США пришлось 296,1 млн долл. (+8,3%), или 82,9% (+5,0 п.п.). В результате резко уменьшился показатель нетто-продажи наличной валюты: со 138,8 до 7,8 млн долл. в эквиваленте.

На безналичном сегменте валютного рынка республики наблюдалось замедление скорости наращивания величины конверсионных операций. В частности, совокупная ёмкость внутреннего валютного аукциона банков возросла на 6,5% (до 1 419,5 млн долл.) против расширения на 45,1% годом ранее. Прирост показателя был обусловлен исключительно увеличением объёма проданной хозяйствующими субъектами иностранной валюты (+15,2% до 659,7 млн в долларовом эквиваленте). В её структуре, как и ранее, преобладали операции с долларом США (51,8%), сумма которых возросла на 4,0% до 341,9 млн долл. Спрос юридических лиц на иностранную валюту был удовлетворён в сумме 759,8 млн долл. в эквиваленте, что практически соответствует значению 2013 года. Величина покупки долларов США снизилась на 4,6% до 573,1 млн долл. Таким образом, итогом валютнообменных сделок, осуществлённых на внутреннем валютном аукционе банков, стала нетто-покупка юридическими лицами иностранной валюты в пределах 100,1 млн долл. в эквиваленте, что почти в 2 раза ниже базисного уровня.

При этом ёмкость межбанковского рынка расширилась в 1,5 раза до 384,1 млн в долларовом эквиваленте. Преобладающей валютой сделок оставался доллар США, на долю которого пришлось порядка 52% конверсий, или 197,9 млн долл. (рост в 1,4 раза). Как и в 2013 году, высокая активность сохранялась в операциях с российским рублём (рост в 1,8 раза до 147,6 млн долл. в эквиваленте).

В рамках валютных интервенций с целью удовлетворения спроса на иностранную валюту центральным банком было продано 387,8 млн долл. путём операций на валютном аукционе ПРБ, межбанковском рынке и по агентским соглашениям о реализации наличной валюты.

---

<sup>16</sup> без учёта ЗАО «Банк сельхозразвития»



Рассматривая динамику рыночного курса доллара США, можно отметить, что в течение 2014 года на фоне стабильности официального курса она изменялась незначительно. Средневзвешенный курс покупки клиентами наличного доллара составил 11,1416 руб./долл. (+0,2% к уровню 2013 года), безналичного – 11,1446 руб./долл. (-0,1%). Соответственно, отклонение от официального курса сложилось в размере +4,2 копейки и +4,5 копейки, что является минимальным значением за ряд последних лет.

## **1.5. ПЛАТЁЖНАЯ СИСТЕМА**

Выполнение функции по бесперебойному обслуживанию платёжного оборота республики в отчётном периоде обеспечивали: Приднестровский республиканский банк, сеть коммерческих банков, ГУП «Почта Приднестровья».

Институциональную основу платёжной системы составляет банковский сектор. По итогам года платёжные услуги предоставляли 6 головных офисов, 21 филиал и 247 отделений кредитных организаций. Таким образом, в расчёте на 100 тысяч человек приходилось 54,2 учреждений банковской системы, что на 0,4 единицы меньше показателя на начало года. По данным на 1 января 2015 года они обслуживали 409 249 счетов клиентов (+21,8%), из которых доля физических лиц достигла 97,0%. В то же время показатель охвата населения банковскими услугами сохранился на уровне 1,8 тыс. человек на 1 единицу.

Платёжная система Приднестровского республиканского банка является ключевым элементом республиканской платёжной системы. В 2014 году через неё было осуществлено 1 509,6 тыс. переводов денежных средств на общую сумму 66 775,0 млн руб.

Помимо кредитных организаций услуги по осуществлению переводов денежных средств, а также по приёму коммунальных платежей предоставляет ГУП «Почта Приднестровья». В отчётном периоде через сеть отделений этой организации было переведено 12,5 млн руб., что на 18,8% меньше, чем в 2013 году. При этом объём отправленных денег снизился на 27,7% до 6,2 млн руб., полученных – на 7,7% до 6,3 млн руб. Основной объём транзакций осуществлялся по территории республики – 8,4 млн руб., или 67,2% от общего объёма. В разрезе направлений на внутренние переводы пришлось 78,7% отправленных и 55,1% полученных.

На территории республики действует 7 платёжных карточных систем, из которых 3 являются отечественными. По состоянию на 01.01.2015 г. количество банковских карт в обращении достигло 105 289 штук, что на 23,5% превысило уровень начала 2014 года. Число держателей карт за год возросло на 19 939 человек до 103 997 человек, из которых 96,7% являются обладателями приднестровских платёжных инструментов. Среднемесячные остатки на картах (счетах) увеличились на 2,1% и по итогам декабря достигли 68,0 млн руб., или 654,0 руб. (-17,4%) в расчёте на 1 держателя.

С использованием карт в 2014 году было осуществлено 5 758 196 транзакций, что на 16,0% превысило базисную отметку. В суммарном выражении объём операций возрос на 13,8% до 3 983,9 млн руб. В разрезе направлений использования средств процентное соотношение между количеством операций по оплате товаров и выдаче наличных средств сложилось на уровне 49,1% (-0,2 п.п.) против 50,9%. Однако в суммарном выражении по-прежнему доминировали операции обналичивания, на которые пришлось 88,1% от общего объёма, или 3 508,4 млн руб. (+17,7%). Таким образом, если в 2013 году в среднем за одну транзакцию обналичивалось 1 183,9 руб., то в 2014 году эта цифра составила 1 198,2 руб. Из данной суммы 673,3 руб. (-4,3%) было снято с помощью банкоматов и других программно-технических комплексов, работающих с платёжными картами. Всего же с их использованием было совершено 1 337 097 (+22,4%) операций на сумму 900,3 млн руб. (+17,1%). В целом по республике количество подобных технических устройств на 01.01.2015 г. составило 203 единицы.

Приднестровье является активным участником международных финансовых отношений, которые осуществляются по нескольким направлениям. Наиболее существенный сегмент – это взаимодействие с зарубежными финансовыми организациями при проведении платежей и расчётов. По состоянию на 01.01.2015 г. сеть корреспондентских отношений коммерческих банков республики охватывала свыше 30 банков, расположенных на территории Российской Федерации, в которых было открыто порядка 277 корреспондентских счетов для проведения расчётных операций хозяйствующих субъектов и собственно банковского сектора.

Значительный объём межстрановых финансовых потоков аккумулирован в системах международных денежных переводов (СМДП). В республике в отчётном периоде функционировало порядка 12 подобных систем, в числе которых «Western Union», «MoneyGram», «Юнистрим», «Золотая корона» и др. За 2014 год по системам международных денежных переводов на территорию Приднестровья было направлено 193,6 млн в долларовом эквиваленте, что на 8,3% ниже показателя 2013 года. Основной валютой перевода являлся доллар США, на который пришлось 56,1% (-7,5 п.п.). В то же время удельный вес российского рубля вырос с 30,5 до 38,1%.

В противоположном направлении (из республики в другие страны мира) за отчётный год посредством СМДП было переведено 54,3 млн долл. в эквиваленте против 39,8 млн в 2013 году. Преимущественно за пределы Приднестровья пересылались доллары США – 77,9% (+1,5 п.п.).

### 1.6. ПЛАТЁЖНЫЙ БАЛАНС

Восстановление внешнеэкономической активности резидентов республики, наблюдавшееся в течение большей части первой половины 2014 года, к концу отчётного периода сменилось резким замедлением, а в разрезе некоторых операций вновь фиксировалась понижительная динамика.

Итогом внешнеторговых сделок, сгруппированных в рамках платёжного баланса республики (табл. 1.7), стало отрицательное сальдо счёта текущих операций на уровне 963,9 млн долл., что на 3,3% ниже базисного значения. Отличительной чертой изменений его структурных составляющих явилось существенное увеличение дефицита баланса услуг и переход из области отрицательных значений в зону положительных сальдо первичных доходов.

Совокупный внешнеторговый оборот<sup>17</sup> республики в отчётном году превысил отметку 2013 года на 5,2%, достигнув 2 319,3 млн долл. В структуре показателя доленое представление экспорта, существенно сократившееся в последние годы, повысилось на 4,0 п.п. до 29,2%. Коэффициент покрытия импорта экспортом по сравнению с показателем 2013 года возрос на 7,6 п.п. до 41,3%.

Отрицательное сальдо торгового баланса, традиционно определяющее масштабы первого счёта платёжного баланса, составило 963,9 млн долл., снизившись на 11,7%. Активное наращивание экспортных поставок резидентами республики стало главным фактором динамики торгового баланса. Так, в стоимостном выражении объём проданной за рубеж продукции, согласно методике платёжного баланса, возрос на 21,8% и достиг 677,7 млн долл. Основными партнёрами по-прежнему оставались хозяйствующие субъекты стран Содружества, однако в 2014 году их доленое представление в совокупном показателе снизилось на 6,7 п.п. до 66,5%. В целом стоимостная величина приднестровских товаров, реализованных в государства СНГ, зафиксирована на уровне 450,4 млн долл. (+10,6%). Однако почти 65% прироста суммарного экспорта было обусловлено значительной активизацией торговых поставок в страны дальнего зарубежья (рост в 1,5 раза до 227,3 млн долл.).

---

<sup>17</sup> по методике платёжного баланса

Платёжный баланс ПМР (сальдо)<sup>18,19</sup>

млн долл.

	2012 год	2013 год	2014 год
<b>1. СЧЁТ ТЕКУЩИХ ОПЕРАЦИЙ</b>	-953,0	-878,5	-849,7
Товары и услуги	-1 172,6	-1 118,4	-1 043,3
А. Товары	-1 132,3	-1 092,1	-963,9
-экспорт	653,3	556,4	677,7
-импорт	1 785,6	1 648,6	1 641,6
В. Услуги	-40,3	-26,3	-79,4
-экспорт	55,6	68,3	65,6
-импорт	95,9	94,6	145,0
С. Первичные доходы	-33,3	-24,6	6,6
-получено	28,8	32,6	58,1
-выплачено	62,1	57,2	51,5
D. Вторичные доходы	252,9	264,5	187,0
-получено	294,0	312,4	277,4
-выплачено	41,1	47,9	90,4
<b>2. СЧЁТ ОПЕРАЦИЙ С КАПИТАЛОМ</b>	0,0	0,0	0,0
<b>3. ФИНАНСОВЫЙ СЧЁТ</b>	-767,4	-767,2	-960,3
Прямые инвестиции	-13,4	-61,2	-96,8
- чистое приобретение финансовых активов	0,1	0,3	0,7
- чистое принятие обязательств	13,6	61,5	97,6
Портфельные инвестиции	7,4	1,0	-0,6
- чистое приобретение финансовых активов	7,4	1,0	-0,6
- чистое принятие обязательств	0,0	-0,0	0,0
Другие инвестиции	-838,6	-673,2	-851,7
-чистое приобретение финансовых активов	10,0	-0,4	-73,3
из них:			
-торговые кредиты и авансы	16,4	-1,6	3,3
-ссуды и займы	-6,1	8,5	-13,4
-чистое принятие обязательств	848,6	672,8	778,3
из них:			
-торговые кредиты и авансы	-2,3	26,6	-0,6
-ссуды и займы	14,7	63,1	-0,0
Резервные активы	77,2	-33,8	-11,2
<b>4. СТАТИСТИЧЕСКИЕ РАСХОЖДЕНИЯ</b>	185,7	111,4	-110,7
<b>5. ОБЩИЙ БАЛАНС</b>	0,0	0,0	0,0

Величина совокупного импорта, напротив, незначительно уменьшилась – -0,4% до 1 641,6 млн долл. В географическом разрезе основной объём также приходился на страны СНГ – 79,0%, или 1 296,4 млн долл., при этом базисный показатель был превышен на 2,4%. Ввоз товаров из дальнего зарубежья сократился на 9,7% до 345,2 млн долл.

<sup>18</sup> данные за 2012 и 2013 гг. уточнены

<sup>19</sup> в некоторых случаях незначительные расхождения между показателями объясняются округлением величин

## **Официальные документы**

---

Результатом внешней торговли услугами стало максимальное с 2010 года отрицательное сальдо, сложившееся на уровне 79,4 млн долл. (годом ранее – 26,3 млн долл.). Определяющим фактором стала смена с профицита на дефицит операций с резидентами стран СНГ (с +14,1 до -37,2 млн долл.). Отрицательное сальдо по сделкам с партнёрами из дальнего зарубежья расширилось на 4,5% до 42,2 млн долл.

Вектор сальдо баланса услуг задавался изменениями в части импортных операций, статистическая стоимость которых возросла в 1,5 раза, составив 145,0 млн долл. Столь стремительный рост сложился в результате приобретения во II квартале 2014 года патентных прав на выпуск высокотехнологичного оборудования. Объёмы экспорта услуг сократились относительно базисных параметров на 4,0%, сложившись в сумме 65,6 млн долл.

В отчётном году баланс первичных доходов впервые сведён с профицитом, сумма которого составила 6,6 млн долл. (в 2013 году – -24,6 млн долл.). Его динамика обусловлена почти двукратным расширением доходов, полученных резидентами в виде оплаты труда и доходов от инвестиций, (до 58,1 млн долл.), на фоне сокращения выплат нерезидентам (-10,0% до 51,5 млн долл.).

В отношении положительного сальдо баланса вторичных доходов впервые с 2009 года было отмечено его сокращение (-29,3% до 187,0 млн долл.). Совокупный объём поступивших в республику трансфертов уступил базисной величине 11,2%, составив 277,4 млн долл. Наиболее крупная его часть традиционно была представлена денежными переводами из-за рубежа (213,7 млн долл.), сумма которых снизилась на 7,3%. Одновременно с этим величина обратных ремитенций всех секторов экономики возросла почти в 2 раза, достигнув 90,4 млн долл.

Результатом внешнеэкономической деятельности резидентов Приднестровья стал рост задолженности перед внешним миром в рамках финансового счёта платёжного баланса на 960,3 млн долл. (с учётом изменения резервных активов), что на 25,2% выше показателя предыдущего года. Данная динамика сложилась вследствие роста обязательств экономических агентов республики на чистой основе на 875,9 млн долл., тогда как годом ранее их величина была на 19,3% ниже. При этом нетто-объём приобретённых финансовых активов сократился на 84,4 млн долл. против 32,9 млн долл. в базисном периоде.

Отрицательное сальдо операций с прямыми инвестициями (нетто-приток капитала) в 2014 году увеличилось в 1,6 раза до 96,8 млн долл., что главным образом было обеспечено инвестициями в рамках строительства социальных объектов по линии АНО «Евразийская интеграция».

По портфельным инвестициям также фиксировался нетто-приток средств в размере 0,6 млн долл., тогда как в 2013 году, напротив, наблюдалась обратная динамика (нетто-отток составил 1,0 млн долл.).

В разрезе сделок торгового кредитования отмечалось чистое выбытие ресурсов на уровне 3,9 млн долл., тогда как в 2013 году по этой статье нетто-поступление сложилось в сумме 28,2 млн долл.

Чистый приток финансовых ресурсов от операций с ссудами и займами за 2014 год составил 13,4 млн долл., что более чем в 4 раза ниже значения 2013 года. Данные изменения были обусловлены сменой вектора нетто-обязательств: с увеличения годом ранее (+63,1 млн долл.) на сокращение по итогам 2014 года (-15,0 тыс. долл.). Нетто-активы уменьшились на 13,4 млн долл. (годом ранее, напротив, возросли на 8,5 млн долл.).

В отчётном году дефицит сальдо операций с внешними активами и обязательствами в виде наличной иностранной валюты и средств на текущих счетах и депозитах сложился на уровне 71,4 млн долл., тогда как годом ранее его величина была значительно ниже (2,1 млн долл.). Активы резидентов в виде наличной иностранной валюты сократились на 43,4 млн долл. В то же время итогом операций с безналичной иностранной валютой явился прирост в размере

28,0 млн долл., сформировавшийся вследствие нетто-уменьшения иностранных активов (на 19,9 млн долл.) и нетто-притока средств на счета и депозиты, открытые нерезидентами в банках Приднестровья (8,1 млн долл.).

Статистические расхождения между счётом текущих операций и финансовым счётом платёжного баланса, с учётом сужения резервных активов центрального банка (на 11,2 млн долл.), зафиксированы на уровне -110,7 млн долл., что может свидетельствовать о наличии незарегистрированного импорта товаров или оттока капитала.

**РАЗДЕЛ 2. ДЕЯТЕЛЬНОСТЬ ПРИДНЕСТРОВСКОГО РЕСПУБЛИКАНСКОГО БАНКА  
В 2014 ГОДУ**

**2.1. ДЕНЕЖНО-КРЕДИТНАЯ ПОЛИТИКА**

*Цели и результаты денежно-кредитной политики*

Согласно «Основным направлениям единой государственной денежно-кредитной политики на 2014 год и плановый период 2015 и 2016 годов» в качестве основной цели монетарной политики центрального банка установлено управление динамикой официального курса доллара США в рамках коридора 11,00-11,30 руб./долл. Обозначенные макроэкономические условия, существенная девальвация национальных валют Украины, Молдовы, затем и России, негативные ожидания граждан определили в качестве сопутствующих приоритетных задач сохранение стабильности на валютном рынке и в банковской системе, недопущение активизации инфляционных процессов. С этой целью официальный курс доллара на протяжении всего года не подвергался корректировке и находился на уровне 11,10 рубля ПМР за доллар. Рыночные курсы колебались вокруг официального с небольшим отрывом в диапазоне 11,00-11,16 рублей за доллар.

Неизменность официального курса доллара США, исторически являющегося в Приднестровье основной валютой расчётов по внешнеэкономическим контрактам, на протяжении последних лет выступает своеобразным якорем стабильности других параметров, прежде всего инфляции. Так, в 2014 году сохранилась тенденция замедления её темпов – индекс потребительских цен составил 100,98%, что гораздо меньше прогнозных ориентиров (прогноз Министерства экономического развития ПМР – 8%, Приднестровского республиканского банка – 4% ( $\pm 1$  п.п.).

После обеспечения денежных выплат стабильность цен и валютного курса является одним из главных инструментов социальной поддержки населения и в условиях дефицита государственных средств приобретает важнейшее значение, закладывая основу доверия к властям.

*Динамика денежно-кредитных показателей*

Структура и динамика денежного рынка отражала тенденции ухудшения макроэкономической обстановки и снижения деловой активности. В частности, отмечено сокращение как рублёвой (-2,5%), так и валютной (-11,9%) компоненты денежной массы.

По данным денежной статистики, объём совокупного денежного предложения за 2014 год сократился на 8,6%, или на 509,6 млн руб., составив на 1 января 2015 года 5 437,0 млн руб. На его динамику в основном оказало влияние уменьшение валютной составляющей – на 11,9%, или на 457,0 млн руб., до 3 380,8 млн руб., вследствие чего степень валютизации денежного предложения снизилась на 2,3 п.п. до 62,2%. Наблюдался чистый отток средств как со счетов юридических лиц, входящих в расчёт денежного агрегата МЗ (-182,9 млн руб., или -9,0%), так и с валютных вкладов населения (-131,1 млн руб., или -8,6%). Повышенный спрос на валюту при отсутствии адекватного притока обусловил более чем двукратное сокращение суммы наличной валюты в кассах банков, которая по итогам года сложилась на отметке 114,4 млн руб.

Рублёвое денежное предложение также характеризовалось динамикой снижения объёмов (на 2,5%, или 52,6 млн руб., до 2 056,2 млн руб.), в то время как при разработке программного документа центрального банка на 2014 год прогнозировался его прирост в пределах 400 млн руб. Определяющим фактором изменения национальной денежной массы выступило значительное сокращение объёма наличных денег в обращении (-9,6%, или -84,3 млн руб., до 797,0 млн руб.<sup>20</sup>),

<sup>20</sup> из них 6,0 млн руб. (0,8%) были представлены юбилейными и памятными монетами

обусловившее снижение доли наличной компоненты в структуре итогового показателя с 41,8% до 38,8%. В среднем за 2014 год в наличных расчётах было сосредоточено 40,2% национальной денежной массы, что в абсолютном выражении соответствует 892,8 млн руб. В целом на конец отчётного периода на один рубль, задействованный в наличном обороте, пришлось 1,58 безналичного рубля против 1,39 рубля на начало 2014 года.

В то же время объём безналичной составляющей денежного агрегата M2x увеличился на 31,7 млн руб. до 1 259,2 млн руб. (+2,6%), или 61,2% рублёвого денежного предложения. Данная динамика была обусловлена пополнением текущих счетов и срочных депозитов юридических лиц на 59,4 млн руб. (+6,2%, до 1 009,2 млн руб.), тогда как остатки средств во вкладах населения сократились на 27,6 млн руб. (-9,9%, до 250,0 млн руб.).

Рублёвая денежная база за 2014 год увеличилась на 1,6% и на 1 января 2015 года сложилась на уровне 1 709,7 млн руб. Основное воздействие на её динамику оказал рост денежных средств в фондах обязательного резервирования и страхования вкладов физических лиц, совокупный объём которых превысил значение на начало 2014 года на 14,7% и на 1 января 2015 года сложился на уровне 433,8 млн руб. Обратная картина наблюдалась в сфере наличных средств. В абсолютном выражении обязательства центрального банка по выпущенным в обращение денежным средствам за 2014 год сократились на 7,3% до 952,8 млн руб., из которых 155,8 млн руб. находятся в кассах банков. Таким образом, долевое участие наличной составляющей в совокупном показателе снизилось в течение 2014 года с 61,1% до 55,7%.

Вследствие сжатия национальной денежной массы на фоне роста обязательств центрального банка денежный мультипликатор M2x уменьшился с 1,25 на начало 2014 года до 1,20 по итогам отчётного периода, в среднегодовом выражении отмечено более существенное снижение – с 1,42 в 2013 году до 1,35 в 2014 году.

#### *Инструменты денежно-кредитной политики*

В 2014 году реагируя на складывающиеся условия функционирования финансового сектора, с целью опосредованного воздействия на экономику Приднестровский республиканский банк применял различные инструменты денежно-кредитного регулирования.

Для оказания содействия в снижении конечной стоимости заимствований для хозяйствующих субъектов и активизации рынка кредитования экономических агентов коммерческими банками Приднестровский республиканский банк с учётом сложившихся на внутреннем потребительском рынке тенденций в сфере ценообразования производил регулирование размера ставки рефинансирования. В течение отчётного периода её уровень дважды изменялся в сторону уменьшения, с шагом 0,5 п.п.

Так, в соответствии с решениями правления Приднестровского республиканского банка с 1 июня 2014 года ставка рефинансирования была снижена с 4,5% до 4,0% годовых, с 11 августа 2014 года – до 3,5% годовых. На рынке банковского кредитования за время регулирования ставки, на фоне роста объёмов выданных кредитов, наблюдалось понижение ставок по ним. К концу года возросшие риски макроэкономической среды повлекли повышение ставок банковского кредитования. В то же время средневзвешенная ставка по кредитам юридическим лицам за 2014 год сформировалась ниже базисного значения в пределах 1 п.п.

Объём предоставленной коммерческим банкам ликвидности путём выдачи межбанковских кредитов за 2014 год составил 17,9 млн руб. В обеспечение исполнения кредитных обязательств оформлен залог депозита в иностранной валюте, размещённого в центральном банке.

В то же время совокупная сумма погашения межбанковских кредитов сложилась на уровне 109,3 млн руб. за счёт возврата ЗАО «Банк сельхозразвития» кредитов, выданных в 2011 году под государственные гарантии.

На основании соответствующих обращений в рассматриваемом периоде центральный банк разместил в коммерческих банках республики субординированные депозиты на общую сумму 290 млн руб., а также краткосрочный депозит на сумму 3 млн долл. США, который был возвращён в конце отчётного года.

Таким образом, по состоянию на 1 января 2015 года совокупная задолженность коммерческих банков перед Приднестровским республиканским банком составила 592,8 млн руб., в том числе по кредитам – 107,5 млн руб. (включая просроченную ОАО «Бендерысоцбанк» в сумме 9 млн руб.), по депозитам – 485,3 млн руб.

С целью регулирования структурной ликвидности банковской системы ПРБ продолжал использовать краткосрочные депозитные операции «овернайт». Совокупный объём денежных средств, объявленный Приднестровским республиканским банком к привлечению в течение одного рабочего дня, составил 200 млн руб., доходность по депозитам – 0,6% годовых. В целом за 2014 год на депозиты «овернайт» было привлечено 16 005,5 млн руб., которые были возвращены в тот же период.

В октябре 2014 года Приднестровский республиканский банк с целью регулирования текущей ликвидности коммерческих банков осуществил выпуск краткосрочных облигаций на предъявителя номинальной стоимостью 1 млн руб. сроками обращения 7, 14, 31 дней с доходностью 2, 2,5 и 2,75% годовых соответственно. Совокупный объём поданных заявок на покупку облигаций составил 100 млн руб. при объявленном объёме эмиссии 150 млн руб. Таким образом, заявки были удовлетворены в размере 100%. До конца года данные ценные бумаги были погашены с одновременной выплатой процентов по ним.

В качестве оперативного инструмента денежно-кредитной политики Приднестровский республиканский банк применял механизм обязательного резервирования части привлечённых средств коммерческих банков. В течение января-апреля норматив обязательных резервов составлял 8% обязательств кредитных организаций ПМР по средствам, привлечённым от юридических лиц в рублях ПМР, и 14% – в иностранной валюте.

В связи с наличием излишней рублёвой ликвидности с целью исключения давления на валютный рынок правлением ПРБ принимались решения о поэтапном повышении норматива обязательных резервов по обязательствам кредитной организации перед юридическими лицами в рублях ПМР с шагом 2 п.п., а именно: с 1 мая – с 8% до 10%, с 1 июня – до 12%, с 1 августа – до 14%. При этом их депонирование осуществлялось исключительно в национальной валюте.

На начало 2014 года объём денежных средств в фондах обязательного резервирования на счетах в ПРБ составлял 215,7 млн руб. По состоянию на 1 января 2015 года он уменьшился на 16,5 млн руб., или 7,6%, и составил 199,2 млн руб. При этом снижение объёма обязательных резервов на фоне увеличения нормы депонирования обусловлено уменьшением обязательств банков, участвующих в расчёте (-121,9 млн руб.).

Для обеспечения сохранности средств и своевременности исполнения принятых обязательств перед вкладчиками - физическими лицами банки формируют страховые фонды.

В течение января-апреля 2014 года ставка страховых взносов, депонируемых в ПРБ, составляла 2% обязательств банка перед физическими лицами по средствам, привлечённым в рублях ПМР, и 10% – в иностранной валюте. Аналогично регулированию нормативов обязательного резервирования ставки депонирования в страховые фонды по рублёвым обязательствам также подвергались повышению: с 1 мая 2014 года – с 2% до 4%, с 1 июня 2014 года – до 6%. В дальнейшем производилась повышательная корректировка ставок как по средствам физических лиц в рублях, так и в иностранной валюте: с 1 августа 2014 года по средствам в рублях – до 8%, в валюте – до 12%, с 1 ноября 2014 года – до 10% и 14% соответственно. Депонирование страховых взносов осуществлялось исключительно в рублях ПМР.



Из 6 банков, действующих на территории республики на конец отчётного периода, один банк не привлекал средства физических лиц (ЗАО «Банк сельхозразвития»).

По состоянию на 1 января 2015 года страховые фонды составили 233,4 млн руб., увеличившись по сравнению с началом 2014 года на 72,0 млн руб., или на 44,6%. На фоне снижения обязательств банков перед физическими лицами (-158,5 млн руб.) данная динамика была обусловлена увеличением ставок депонирования по ним.

## 2.2. ДИНАМИКА ЗОЛОВОАЛЮТНЫХ РЕЗЕРВОВ

На 1 января 2014 года величина золотовалютных резервов в долларовом эквиваленте составляла 52,2 млн долл. В рамках валютных интервенций за отчётный период с целью удовлетворения спроса на иностранную валюту центральным банком было продано 387,8 млн долл. путём операций на валютном аукционе ПРБ, межбанковском рынке и по агентским соглашениям о реализации наличной валюты. Это превысило объём имеющихся на начало 2014 года валютных резервов в 7,4 раза. Тем самым центральный банк стремился максимально возможно удовлетворять потребность в валютных средствах, необходимых для осуществления хозяйственной деятельности. По состоянию на 1 января 2015 года объём золотовалютных резервов составил в долларовом эквиваленте 30,4 млн.

## 2.3. БАНКОВСКОЕ РЕГУЛИРОВАНИЕ И НАДЗОР

### *Регистрация и лицензирование банковской деятельности*

В 2014 году общее количество действующих банков, обладающих генеральной лицензией на осуществление банковских операций, уменьшилось до пяти в связи с присоединением ЗАО «Тиротекс Банк» к ЗАО «Агропромбанк». При этом в соответствии с нормами статьи 5 Закона ПМР от 13 декабря 2010 года № 264-3-IV «О Банке сельскохозяйственного развития» ЗАО «Банк сельхозразвития» функционирует без лицензии на осуществление банковских операций.

Пять коммерческих банков осуществляют свою деятельность в форме закрытого акционерного общества, один банк функционирует в форме открытого акционерного общества (ОАО «Эксимбанк»).

Количество небанковских кредитных организаций, действующих на основании лицензии на право совершения отдельных банковских операций, уменьшилось с 7 до 6 в связи с прекращением статуса кредитной организации ООО «КО «Листинг» (табл. 2.1).

**Таблица 2.1**

### *Структура банковского сектора*

	на 01.01.2014 г.	на 01.01.2015 г.
Коммерческие банки (действующие)	7	6
из них:		
- с государственным участием	3	3
- с иностранным участием	1	1
Филиалы коммерческих банков	22	21
Отделения коммерческих банков	248	247
Количество небанковских кредитных организаций (действующих)	7	6
- из них с иностранным участием	1	1

Небанковские кредитные организации действуют в форме обществ с ограниченной ответственностью. Пять из них относятся к III категории, одна – ко II категории (ООО «КО «Трэйд Стар»).

## **Официальные документы**

---

По состоянию на 1 января 2015 года в стадии ликвидации находятся:

- СЗАО «Банк Ламинат» по решению Арбитражного суда ПМР от 4 июня 2013 года (дело № 357/13-2);
- ОАО «Бендерысоцбанк» по решению Арбитражного суда ПМР от 30 июня 2014 года (дело № 424/14-06);
- ООО «КО Гаштан» по решению Арбитражного суда ПМР от 1 июня 2012 года (дело № 275/12-03).

Суммарная величина зарегистрированного уставного капитала действующих банков за отчётный год не изменилась и по состоянию на 1 января 2015 года составила 1 043,2 млн руб.

В то же время объём зарегистрированного уставного капитала действующих небанковских кредитных организаций возрос на 0,3 млн до 12,2 млн руб. по данным на 01.01.2015 г. Это было обусловлено ростом уставного капитала кредитной организации II категории в совокупности на 1,5 млн руб., в том числе за счёт нераспределённой прибыли 2013 года в сумме 271 383,0 руб. и взноса участника общества физического лица – резидента на сумму 110 551 долл. США.

Общая величина иностранных инвестиций в уставные капиталы действующих кредитных организаций на 1 января 2015 года не изменилась и составила в эквиваленте 80 450 долл. США, что соответствует 0,1% совокупного показателя.

Всего в республике функционирует один банк (ЗАО «Тираспромстройбанк») и одна небанковская кредитная организация III категории (ООО КО «Владора») с участием иностранных инвесторов в уставном капитале.

В 2014 году коммерческими банками было открыто 32 отделения, закрыто – 33, процедуру перерегистрации прошло 346 отделений. Таким образом, по состоянию на 1 января 2015 года действовало 247 отделений коммерческих банков (против 248 отделений – на 1 января 2014 года).

Во исполнение законодательно установленных функций в сфере регистрации и лицензирования в отчётном году Приднестровским республиканским банком было принято:

- 7 решений о государственной регистрации изменений в учредительных документах кредитных организаций республики;
- 15 решений о согласовании в должности руководителей кредитных организаций;
- 1 решение о выдаче предварительного разрешения на увеличение уставного капитала банка за счёт денежных средств физического лица - нерезидента.

Осуществлена проверка полноты формирования и правомерности оплаты уставного капитала одной небанковской кредитной организации в связи с его увеличением.

Осуществлена процедура реорганизации ЗАО «Агропромбанк» и ЗАО «Тиротекс Банк» путём присоединения ЗАО «Тиротекс Банк» к ЗАО «Агропромбанк».

Переоформлены лицензии на осуществление отдельных банковских операций двум небанковским кредитным организациям в связи с изменением местонахождения, в одном случае – самой небанковской кредитной организации, в другом – компании-учредителя.

### *Дистанционный надзор*

Одним из методов надзорной деятельности является дистанционный (документарный) надзор, основанный на проверке форм отчётности, предоставляемых кредитными организациями на постоянной основе в центральный банк. В ходе его осуществления Приднестровский республиканский банк определял адекватность проводимой кредитными организациями деятельности внешним и внутренним условиям функционирования. При наличии соответствующих оснований собственникам и руководителям предлагалось разработать планы по повышению устойчивости кредитных организаций. В зависимости от их качества и выполнения определялись меры надзорного реагирования, в том числе в необходимых случаях, принудительные.

В течение 2014 года в деятельности кредитных организаций имели место нарушения действующего законодательства республики, в том числе нормативных актов Приднестровского республиканского банка. По данным фактам составлены и направлены 23 акта и 22 предписания по устранению выявленных нарушений, из них 4 предписания – повторные.

В отчётном периоде банкам и небанковским кредитным организациям было направлено 150 писем разъяснительного и информационного характера, 39 писем направлено в исполнительные и законодательные органы.

В ходе осуществления дистанционного надзора была выявлена необходимость внесения в нормативные акты Приднестровского республиканского банка дополнений и изменений, направленных на совершенствование регулирования банковской деятельности.

В целях соблюдения принципа транспарентности на официальном сайте центрального банка производилась ежемесячная публикация агрегированных показателей работы коммерческих банков.

### *Банковское регулирование*

В 2014 году Приднестровский республиканский банк продолжил работу по совершенствованию банковского регулирования, направленного на повышение финансовой устойчивости кредитных организаций и сосредоточенного на реализации предусмотренных законодательством целей развития и поддержания стабильности банковского сектора ПМР, защиты интересов кредиторов и вкладчиков.

Основным инструментом выполнения задач в сфере банковского регулирования являлся риск – ориентированный надзор. Так, в течение 2014 года в нормативные акты центрального банка, регулирующие банковские риски, исходя из опыта их практического применения, был внесён ряд изменений и дополнений.

Особое внимание по-прежнему уделялось организации регулирования деятельности кредитных организаций, основанного на содержательных принципах с целью выявления проблем в деятельности кредитных организаций на ранних стадиях их возникновения и своевременного и адекватного применения корректирующих мер.

В отчётном периоде продолжалось совершенствование отчётности кредитных организаций в целях получения наиболее полной информации о характере и размерах принимаемых рисков и процедурах управления ими, позволяющей осуществлять постоянный мониторинг основных рисков.

### *Инспектирование кредитных организаций*

Инспекционная деятельность центрального банка ПМР ориентирована на получение объективной информации о финансовом состоянии кредитных организаций, определение профиля рисков и основных зон их концентрации, проверку соблюдения кредитными организациями требований действующего законодательства ПМР, в том числе нормативных актов ПРБ, а также на выявление операций, направленных на сокрытие реального качества активов.

В 2014 году проведение инспекционных проверок осуществлялось на основании и исходя из целей и задач банковского регулирования и банковского контроля (надзора), определённых Законом ПМР от 7 мая 2007 года № 212-3-IV «О центральном банке ПМР». Кроме того, в соответствии с распоряжением Президента ПМР от 4 сентября 2014 года № 421рп «О проведении внеочередных контрольных (надзорных) мероприятий», во втором полугодии 2014 года сотрудники центрального банка были задействованы во внеплановых проверках кредитных организаций ПМР.

Всего в отчётном году специалистами Приднестровского республиканского банка проведена 31 проверка, из них:

- пять плановых проверок банков и небанковских кредитных организаций;
- две ревизионные проверки банков;
- двадцать четыре внеплановые проверки, включая внезапные проверки обменных пунктов.

Большое количество проверок обусловлено ухудшением экономической обстановки в республике и за её пределами и, как следствие, нарастанием напряжённости на валютном рынке, а именно, значительным превышением спроса на наличную валюту над её предложением кредитными организациями.

По результатам всех произведённых проверок подготовлены и направлены в адрес банков и кредитных организаций акты и предписания об устранении выявленных нарушений.

В 2014 году специалистами центрального банка продолжена работа по проверке годовых отчётов банков и небанковских кредитных организаций, а также квартальной отчётности банков, опубликованной на их официальных сайтах в сети Интернет.

В качестве заключительного этапа проводился обязательный мониторинг исполнения кредитными организациями предписаний по устранению в установленные сроки нарушений, выявленных в ходе инспекционных проверок и указанных в актах, осуществлялся анализ отчётов кредитных организаций о выполненных мероприятиях.

### **2.4. ВАЛЮТНОЕ РЕГУЛИРОВАНИЕ И ВАЛЮТНЫЙ КОНТРОЛЬ**

Одним из основных инструментов в сфере валютного регулирования и контроля является механизм обязательной продажи хозяйствующими субъектами части валютной выручки. В 2014 году её норма составила 0%, за исключением валютной выручки, получаемой от реализации товаров, работ, услуг на территории Приднестровской Молдавской Республики за наличную иностранную валюту на основании лицензий, выданных Приднестровским республиканским банком. Данная норма в период с 1 января по 27 февраля 2014 года составляла 10%, в период с 28 февраля по 31 декабря 2014 года – 50%. Таким образом, в отчётном году совокупный объём иностранной валюты, проданной в рамках обязательной продажи, сложился на уровне 71,6 млн в долларовом эквиваленте.

По выданным Приднестровским республиканским банком лицензиям на право реализации товаров, работ, услуг на территории ПМР за наличную иностранную валюту по состоянию на начало года работало 12 юридических лиц, на конец года – 14.

В отчётном периоде на валютном аукционе Приднестровским республиканским банком было продано в собственные портфели банков 260,7 млн долл., юридическим лицам-резидентам через уполномоченные банки реализовано 2,7 млн долл. Объём валютных интервенций, осуществлённых в рамках Агентских соглашений, составил 27,0 млн в долларовом эквиваленте.

В рамках проведения валютных операций, связанных с движением капитала, Приднестровским республиканским банком было зарегистрировано получение иностранной валюты на счета хозяйствующих субъектов в объёме 112,2 млн долл. в эквиваленте. В то же время были выданы разрешения на перечисление со счетов хозяйствующих субъектов в пользу нерезидентов 1,2 млн в долларовом эквиваленте.

В процессе валютного контроля осуществлялась проверка выполнения резидентами обязательств по репатриации валютной выручки на территорию ПМР, а также обязательств по продаже её части на внутреннем валютном рынке, определялась обоснованность платежей в иностранной валюте, оценивалась полнота и объективность учёта и отчётности по валютным операциям, их соответствие действующему законодательству.

На основании соответствующих разрешений Приднестровского республиканского банка в течение отчётного года 6 предприятий-резидентов проводили операции через открытые ими счета в банках за пределами региона.

В анализируемом периоде было зарегистрировано 87 обменных пунктов. На 31 декабря 2014 года общее число действующих обменных пунктов составило 475, из них 114 – пункты небанковских кредитных организаций. Проверки обменных пунктов проводились Приднестровским республиканским банком планово с целью контроля соблюдения порядка совершения и учёта валютно-обменных операций на территории Приднестровской Молдавской Республики.

## **2.5. ДЕЯТЕЛЬНОСТЬ ПРИДНЕСТРОВСКОГО РЕСПУБЛИКАНСКОГО БАНКА В ОБЛАСТИ ПРОТИВОДЕЙСТВИЯ ЛЕГАЛИЗАЦИИ (ОТМЫВАНИЮ) ДОХОДОВ, ПОЛУЧЕННЫХ ПРЕСТУПНЫМ ПУТЁМ, И ФИНАНСИРОВАНИЮ ТЕРРОРИЗМА**

В 2014 году Приднестровским республиканским банком была продолжена работа по развитию системы противодействия легализации (отмыванию) доходов, полученных преступным путём, и финансированию терроризма (далее – ПОД/ФТ).

Реализация функций, предусмотренных статьёй 12 Закона ПМР от 6 апреля 2009 года № 704-3-IV «О противодействии легализации (отмыванию) доходов, полученных преступным путём, и финансированию терроризма» (далее – Закон), центральным банком как уполномоченным органом в сфере ПОД/ФТ осуществлялась по следующим направлениям.

1. На учёт было поставлено 6 субъектов финансового мониторинга против 18 в 2013 году, в том числе:

- две организации, оказывающие посреднические услуги при осуществлении сделок с недвижимым имуществом;
- один ломбард;
- одна организация, осуществляющая куплю-продажу драгоценных металлов и драгоценных камней, ювелирных изделий из них и лома таких изделий;
- два нотариуса.

В связи с ликвидацией в 2014 году с учёта было снято 8 организаций. Таким образом, на конец отчётного периода на учёте в Приднестровском республиканском банке состояло 168 субъектов, что на 4,5% меньше сопоставимого показателя 2013 года, в том числе:

- кредитные организации – 12;
- профессиональные участники рынка ценных бумаг – 5;
- лизинговые компании – 3;
- страховые организации – 4;
- организации, осуществляющие посреднические услуги при осуществлении сделок с недвижимым имуществом, – 40;
- организации, содержащие тотализаторы, залы игровых автоматов, казино и букмекерские конторы, а также организующие и проводящие азартные игры и (или) пари, – 18;
- ломбарды – 12;
- организации, осуществляющие куплю-продажу драгоценных металлов и драгоценных камней, ювелирных изделий из них и лома таких изделий, – 13;
- организации, оказывающие бухгалтерские услуги, – 9;
- нотариусы – 43;
- организации почтовой связи – 9.

2. Рассмотрены и согласованы Правила внутреннего контроля (изменения и (или) дополнения), представленные на согласование 19 организациями, осуществляющими операции (сделки) с денежными средствами или иным имуществом.

3. В Единую информационную систему в сфере ПОД/ФТ от субъектов первичного мониторинга поступило 3 480 сообщений об операциях (сделках) с денежными средствами или иным имуществом, что на 186 меньше количества сообщений, принятых системой в 2013 году.

## **Официальные документы**

---

Из общего числа:

– 664 сообщения, или 19,1%, содержали информацию по операциям (сделкам), подлежащим государственному контролю, что на 23,9% меньше уровня 2013 года;

– 2 816 сообщений, или 80,9%, было передано в отношении операций (сделок), в отношении которых возникли подозрения, что они связаны с легализацией (отмыванием) доходов, полученных преступным путём, и финансированием терроризма. В базисном периоде было получено 2 794 подобных сообщений.

По итогам их анализа, а также с учётом иной информации, имеющейся в распоряжении Приднестровского республиканского банка, в правоохранительные органы направлено 19 сообщений с информацией об операциях с денежными средствами, в отношении которых имелись основания полагать, что они связаны с легализацией (отмыванием) доходов, полученных преступным путём, и финансированием терроризма.

Направленная информация используется в оперативных целях, по ряду материалов в рамках заведённых дел в настоящее время проводятся оперативно-розыскные мероприятия.

4. В рамках контроля за выполнением физическими и юридическими лицами законодательства Приднестровской Молдавской Республики в сфере ПОД/ФТ:

- Проведено 8 выездных проверок банков и небанковских кредитных организаций.

По результатам контрольных мероприятий:

1) вынесены предписания об устранении выявленных нарушений, за которые административная ответственность не предусмотрена;

2) направлены в Прокуратуру материалы для рассмотрения вопроса о возбуждении производства об административных правонарушениях, предусмотренных статьёй 163-25 Кодекса об административных правонарушениях;

3) возбуждено 9 дел об административных правонарушениях в отношении четырёх кредитных организаций и их должностных лиц за нарушение законодательства в части неосуществления внутреннего контроля.

- Возбуждено 13 дел об административных правонарушениях за нарушение требований законодательства о противодействии легализации (отмыванию) доходов, полученных преступным путём, и финансированию терроризма по статье 15.31 Кодекса ПМР об административных правонарушениях, из них:

1) 6 дел за нарушение требований законодательства по постановке на учёт в уполномоченном органе и за несогласование правил внутреннего контроля.

2) 9 дел за представление в уполномоченный орган сведений об операциях с денежными средствами или иным имуществом, подлежащих государственному контролю, с нарушением установленного срока.

- 6 шесть материалов по вопросам неорганизации и (или) неосуществления внутреннего контроля направлено в Прокуратуру Приднестровской Молдавской Республики.

### **2.6. ФУНКЦИОНИРОВАНИЕ ПЛАТЁЖНОЙ СИСТЕМЫ ПРИДНЕСТРОВСКОГО РЕСПУБЛИКАНСКОГО БАНКА**

В 2014 году через платёжную систему Приднестровского республиканского банка было осуществлено 1 509,6 тыс. переводов денежных средств на общую сумму 66 775,0 млн руб. При этом, как по количеству проведённых транзакций было зафиксировано увеличение на 2,1%, так и в денежном выражении итоговая величина превосходила базисную отметку на 4,2 %. Таким образом, в отчётном периоде за один платёж в среднем переводилось 44,2 тыс. руб. против 43,3 тыс. руб. в базисном. Среднедневной показатель переводов денежных средств, осуществлённых через платёжную систему Приднестровского республиканского банка, в количественном выражении составил 4 193,2 единиц, в суммарном – 185,5 млн руб.

Основной удельный вес в структуре расчётов, проведённых через систему электронных платежей центрального банка, приходится на переводы кредитных организаций, доля которых составила 95,2% по количеству и 58,0% (-0,9 п.п.) – по объёму. По собственным операциям Приднестровского республиканского банка (включая клиентские) в отчётном году отмечалось увеличение количества проведённых платежей – на 4,0% до 73,0 тыс. единиц и их объёма на 6,7% до 28 058,1 млн руб.

Приднестровский республиканский банк постоянно развивает корреспондентские отношения с кредитными организациями, которые строятся на договорной основе. На конец отчётного года у центрального банка были установлены договорные отношения с 16 банками – корреспондентами, 14 из которых являются зарубежными. При проведении расчётных операций через зарубежные банки-корреспонденты в первую очередь учитывается кредитный рейтинг банка, а также условия ведения счёта, скорость проведения операций, обеспечение наиболее оптимального пути прохождения клиентских платежей, стоимость проведения операций. Банки-корреспонденты обслуживают более 40 корреспондентских счетов Приднестровского республиканского банка.

Приднестровский республиканский банк осуществляет международные расчётные операции с банками-корреспондентами по системам ТЕЛЕКС, БАНК-КЛИЕНТ, АСМП, что обеспечивает высокую надёжность обработки документов. При проведении платежей в иностранной валюте в части безопасности и защиты информации обеспечивается контроль целостности и подтверждение подлинности платёжных документов, разграничение прав доступа и защита от несанкционированного доступа к ресурсам систем обработки платежей, контроль за проведением расчётных операций, конфиденциальность платёжной информации и информационных ресурсов.

В 2014 году в перечне актуальных задач, стоящих перед центральным банком, находилась реализация проекта создания Национальной платёжной системы (НПС ПМР) с использованием банковских карт. Проведена большая работа по её интеграции в ведущие платёжные системы РФ: Приднестровский республиканский банк стал прямым участником платёжной системы «Универсальная электронная карта» (УЭК), заключил соглашение о сотрудничестве с НСПК РФ. Также ведутся работы по интеграции НПС ПМР и российской платёжной системы «Золотая корона». Платёжная карта НПС ПМР – микропроцессорная на основе технологий EMV, спецификация микропроцессорного приложения карты НПС ПМР соответствует стандарту карты ПРО100 российской платёжной системы «УЭК», что позволит выпускать карты НПС ПМР в режиме «ко-бейдж» с ПРО100 и сделает возможным прямое использование карты НПС ПМР во всей сети ПРО100. Система персонализации карт НПС ПМР уже запущена, выпущены пробные карты, которые используются в процессе внедрения системы и тестирования совместимости с ПРО100. В ближайшее время начнётся построение межхостовых интерфейсов с ПС «УЭК» и «Золотая корона» для проверки реального взаимодействия с этими платёжными системами. Функционирует межбанковская рабочая группа, принимавшая участие в работе с вендором ПО процессинга. Проведён первый этап обучения персонала по работе процессинга и банков-участников НПС ПМР.

## **2.7. ОРГАНИЗАЦИЯ НАЛИЧНОГО ДЕНЕЖНОГО ОБРАЩЕНИЯ**

В рамках исполнения функции обеспечения платёжного оборота наличными денежными средствами центральный банк осуществлял эмиссионную деятельность. В отчётном периоде денежный оборот пополнился новыми денежными знаками, выпуск которых был приурочен к 20-летию юбилею национальной валюты. В соответствии с решением правления Приднестровского республиканского банка от 12 августа 2014 года (протокол № 39) с 22 августа в обращение были выпущены монеты из композитных материалов номиналами 1, 3, 5, 10 рублей. Выбор подобного материала был продиктован необходимостью сочетания более высокой износостойкости, чем бумажных денежных знаков, с наличием возможности применения

## **Официальные документы**

---

различных защитных элементов. Композитный материал впервые используется при изготовлении денежных знаков, технология его производства запатентована ФГУП «Гознак», Россия. Предварительные испытания показали ряд преимуществ по сравнению с традиционными видами наличных денег.

В соответствии с планом выпуска памятных монет в ноябре – декабре 2014 года в обращение впервые были введены памятные монеты из недрагоценных металлов номиналом 1 рубль. На реверсе монет – изображение городов и храмов Приднестровья. Указанные денежные знаки будут обслуживать платёжный оборот параллельно с банкнотами аналогичного номинала. Кроме того, в отчётном периоде в обращение было выпущено 6 видов памятных серебряных монет различных серий.

В целом, по данным эмиссионного баланса, за 2014 год в платёжный оборот было выпущено наличных денежных средств на сумму 182,5 млн руб., изъято из обращения – 252,1 млн руб. Объём изъятых из обращения денежных знаков превысил объём выпущенных на 69,6 млн руб., что свидетельствует об отрицательном эмиссионном результате ввиду снижения деловой активности в экономике.

В объёме изъятых из обращения сумма ветхих банкнот составила 101,4 млн руб. (3,7 млн штук), тогда как в 2013 году – 76,7 млн руб. (3,1 млн штук).

Таким образом, по состоянию на 1 января 2015 года в обращении, включая остатки в кассах банков, находилось денежных знаков Приднестровского республиканского банка на сумму 1 109,2 млн руб., в том числе банкнот – на сумму 1 085,1 млн руб. (19,0 млн штук), разменной монеты – на сумму 16,3 млн руб. (99,7 млн штук), юбилейных, памятных банкнот и монет – на сумму 6,4 млн руб. (0,3 млн штук), монет из композитных материалов – на сумму 1,4 млн руб. (0,3 млн штук).

В общей сумме наличных денег банкноты составляли 97,8%, разменная монета – 1,5%, юбилейные, памятные монеты и банкноты – 0,6%, монеты из композитных материалов – 0,1%, а в общем количестве денежных знаков на банкноты пришлось 15,9%, разменную монету – 83,5%, юбилейные, памятные монеты и банкноты – 0,3%, монеты из композитных материалов – 0,3% .

Удовлетворение платёжного оборота банкнотами, разменной монетой и другими видами денежных знаков Приднестровского республиканского банка производилось своевременно и в полном объёме.

### **2.8. ДЕЯТЕЛЬНОСТЬ ПРИДНЕСТРОВСКОГО РЕСПУБЛИКАНСКОГО БАНКА В СФЕРЕ ГОСУДАРСТВЕННЫХ ФИНАНСОВ**

В конце I квартала 2014 года Приднестровский республиканский банк в соответствии с пунктом 3 статьи 4 Закона ПМР «О республиканском бюджете на 2014 год и плановый период 2015 и 2016 годов» на основании договора купли – продажи ценных бумаг приобрёл у Министерства финансов ПМР в инвестиционный портфель долгосрочную бескупонную государственную облигацию, номинальной стоимостью 228,7 млн руб., сроком обращения 15 лет, с процентным доходом 0,01% годовых, выплачиваемым при погашении ценной бумаги. Вышеназванная ценная бумага выпущена Министерством финансов ПМР в соответствии с Распоряжением Правительства ПМР от 11.02.2014 г. № 88р «О генеральных условиях эмиссии и обращения долгосрочных государственных облигаций, выпускаемых в 2014 году», Приказом Министерства финансов ПМР от 03.03.2014 г. № 43 «Об условиях эмиссии и обращения долгосрочных государственных облигаций, выпускаемых в 2014 году» (рег. № 6743 от 21.03.2014 г.), Решением о выпуске ценных бумаг, утверждённым Приказом Министерства финансов ПМР от 25.03.2014 г. № 61 и зарегистрированным Министерством экономического развития ПМР 26.03.2014 г. за № 01-26/0190М.



За счёт перечисленных Приднестровским республиканским банком денежных средств Министерство финансов ПМР согласно подпунктам а) - в) пункта 5 статьи 7 Закона ПМР «О республиканском бюджете на 2014 год и плановый период 2015 и 2016 годов» погасило задолженность перед Приднестровским республиканским банком по двум кредитным договорам на сумму основного долга 29 млн руб. ПМР и начисленных процентов 8 млн руб., а также по выпущенным в 2005-2007 годах долгосрочным государственным облигациям с доходностью 8% годовых общей номинальной стоимостью 134,0 млн руб. и начисленным по ним процентам в сумме 57,7 млн руб.

В III квартале отчётного года Приднестровский республиканский банк предоставил кредит Министерству финансов ПМР в соответствии со статьей 5 (секретно) Закона ПМР «О республиканском бюджете на 2014 год и плановый период 2015 и 2016 годов».

Таким образом, по состоянию на 1 января 2015 года задолженность государства перед Приднестровским республиканским банком по кредитам составила 119,8 млн руб., по долгосрочным государственным облигациям – 296,6 млн руб.

Кроме того, в отчётном году в сфере государственных финансов центральный банк осуществлял кассовое исполнение республиканского бюджета, а также продолжал совершенствование обслуживания бюджетных счетов.

Согласно отчёту Приднестровского республиканского банка «О кассовом исполнении республиканского бюджета Приднестровской Молдавской Республики» (далее – отчёт) за 2014 год фактическое поступление доходов составило 2 221,5 млн руб.<sup>21</sup>, что превысило уровень 2013 года на 271,3 млн руб., или на 13,9%. Расходы республиканского бюджета за тот же период выросли на 374,8 млн руб., или на 14,7%, и достигли 2 923,2 млн руб.

При этом необходимо отметить, что проведение реструктуризации долгов государства перед центральным банком позволило сократить расходы республиканского бюджета в части оплаты процентов за привлечённые денежные средства в целом как минимум на 74,1 млн руб., в том числе в 2014 году – на 8,1 млн руб.

По итогам отчётного года расходы республиканского бюджета превысили доходы в 1,3 раза. Таким образом, степень покрытия фактических расходов поступившими доходами составила 76,0% против 76,5% в 2013 году.

Остатки средств на рублёвых счетах учреждений республиканского бюджета, открытых в Приднестровском республиканском банке, по состоянию на 1 января 2015 года сложились на отметке 73,0 млн руб., уменьшившись по сравнению с началом 2014 года на 52,9 млн руб., или в 1,7 раза. Остатки средств на счетах учреждений республиканского бюджета в иностранных валютах, открытых в Приднестровском республиканском банке, в рублёвом эквиваленте сократились на 9,3 млн руб., или на 3,6%, до 246,1 млн руб. Остатки средств на счетах государственных целевых внебюджетных фондов Приднестровской Молдавской Республики в национальной валюте уменьшились на 12,3 млн руб., или почти в 2 раза, и на 1 января 2015 года составили 12,5 млн руб.

В части совершенствования обслуживания бюджетных счетов с целью приведения в соответствие с нормами Постановления Правительства Приднестровской Молдавской Республики от 6 августа 2013 года № 173 «Об утверждении Положения, структуры и предельной штатной численности Министерства финансов Приднестровской Молдавской Республики» был разработан, согласован с Министерством финансов Приднестровской Молдавской Республики и издан Приказ Приднестровского республиканского банка и Министерства финансов Приднестровской Молдавской Республики от 7 октября 2014 года № 01-06/92/154 «О внесении изменений и дополнения в Приказ Приднестровского республиканского банка и Министерства финансов Приднестровской Молдавской Республики от 6 апреля 2009 года № 01-06/23/90 «Об

<sup>21</sup> без учёта привлечённых кредитов (ссуд), займов

утверждении порядка прохождения платёжных документов по финансированию расходов из средств республиканского бюджета» (регистрационный № 6933 от 29 октября 2014 года) (САЗ 14-44).

### **2.9. ВЗАИМОДЕЙСТВИЕ С ОРГАНАМИ ГОСУДАРСТВЕННОЙ ВЛАСТИ**

В отчётном году Приднестровский республиканский банк, функционируя в соответствии с положениями действующего законодательства, осуществлял взаимодействие с органами государственной власти и управления по различным направлениям.

Наиболее тесное сотрудничество с Правительством Приднестровской Молдавской Республики отмечалось в рамках разработки и реализации единой государственной экономической политики. В рамках своей компетенции Приднестровский республиканский банк предоставлял информацию о прогнозе основных показателей денежно-кредитной сферы на трёхлетнюю перспективу в адрес Министерства экономического развития и Министерства финансов Приднестровской Молдавской Республики.

Проводились регулярные совместные совещания с уполномоченными органами государственной власти и управления, сотрудники центрального банка принимали участие в работе Межведомственных групп. В рамках рассмотрения законодательных инициатив центральный банк участвовал в заседаниях соответствующих комитетов и сессиях Верховного Совета ПМР.

По линии финансового мониторинга межведомственное взаимодействие с органами государственной власти ПМР осуществлялось по следующим направлениям:

1) в целях минимизации негативных последствий для банков ПМР, связанных с вступлением с 1 июля 2014 года в силу Закона США «Foreign Accounts Tax Compliance Act» (О выполнении налоговых требований по зарубежным счетам – FATCA), подготовлено Распоряжение Президента Приднестровской Молдавской Республики от 6 августа 2014 г. № 361рп «О внесении дополнения в Закон Приднестровской Молдавской Республики «О банках и банковской деятельности в Приднестровской Молдавской Республике» и проект закона Приднестровской Молдавской Республики «О внесении дополнения в Гражданский кодекс Приднестровской Молдавской Республики».

По результатам его рассмотрения сессией Верховного Совета ПМР принят Закон ПМР от 7 октября 2014 года № 156-ЗД-V «О внесении дополнения в Закон Приднестровской Молдавской Республики «О банках и банковской деятельности в Приднестровской Молдавской Республике» и Закон ПМР от 7 октября 2014 года № 155-ЗД-V «О внесении дополнения в Гражданский кодекс Приднестровской Молдавской Республики»;

2) в адрес Министерства финансов ПМР и Министерства юстиции ПМР направлено обращение о необходимости принятия соответствующих нормативных документов, исключающих возможность осуществления расчётных операций по счетам ликвидированных юридических лиц.

В результате принято Постановление Правительства ПМР от 31 июля 2014 года № 203 «О внесении изменения и дополнения в Постановление Правительства ПМР от 29 мая 2013 года № 92 «Об утверждении формы, требований к оформлению и порядка предоставления справки об отсутствии задолженности по платежам в бюджеты всех уровней и государственные внебюджетные фонды» (САЗ 14-31). Постановлением установлено требование до получения в налоговом органе справки об отсутствии задолженности в бюджеты всех уровней и государственные внебюджетные фонды закрыть все счета ликвидируемого юридического лица;

3) в целях выявления реальных собственников резидентов - юридических лиц с участием иностранного капитала в адрес Министерства юстиции ПМР направлено предложение о необходимости при переходе доли (части доли) в уставном капитале общества иностранному лицу

предоставлять в регистрирующий орган ПМР нотариально заверенные копии документов, прошедших процедуру консульской легализации;

4) в рамках работы Межведомственной рабочей группы по предупреждению, пресечению и раскрытию налоговых преступлений в адрес Министерства внутренних дел ПМР направлены предложения по взаимодействию ПРБ и органов государственной власти при выявлении в рамках анализа информации, имеющейся в распоряжении ПМР, налоговых преступлений, административных и налоговых правонарушений, а также предложения по изменению действующего законодательства ПМР;

5) в адрес Министерства финансов ПМР направлены предложения и замечания к подготовленным министерством проектам приказов, регламентирующих порядок постановки на налоговый учёт в ПМР юридических лиц, образованных в соответствии с законодательством иностранного государства: Приказ Министерства финансов ПМР от 26 июня 2014 года № 109 «О внесении изменений и дополнений в Приказ Министерства финансов ПМР от 3 апреля 2008 года № 54 «Об утверждении Инструкции «О порядке постановки налогоплательщиков на учёт в налоговых органах, снятии их с учёта и открытия им счетов в банках и иных кредитных организациях» (САЗ 14-30) и Приказ Министерства финансов ПМР от 4 июля 2014 года № 121 «О внесении изменений и дополнений в Приказ Министерства финансов ПМР от 28 января 2010 года № 17 «Об утверждении Инструкции «О порядке присвоения, изменения и аннулирования фискального кода» (САЗ 14-30);

6) согласован с замечаниями направленный на согласование в ПРБ Комитетом государственной безопасности ПМР проект Распоряжения Президента Приднестровской Молдавской Республики «О проекте закона Приднестровской Молдавской Республики «О внесении изменений и дополнений в некоторые законодательные акты Приднестровской Молдавской Республики», в части совершенствования нормативного регулирования правоотношений в сфере противодействия финансированию терроризма.

В 2014 году Приднестровским республиканским банком совместно с ОБЭП МВД ПМР были проведены две внеплановые тематические проверки деятельности обменных валютных пунктов банков и кредитных организаций: с 25 июня 2014 года по 5 августа 2014 года произведена проверка деятельности обменных валютных пунктов ОАО «Эксимбанк», ЗАО «Приднестровский Сбербанк», ДООО КО «Финком», с 16 декабря 2014 года по 31 декабря 2014 года были проверены ОВП всех банков и всех небанковских кредитных организаций республики.

В соответствии с Указом Президента ПМР от 16 июля 2001 года № 354 «Об образовании ликвидационных комиссий при государственных администрациях городов и районов» с дополнениями, внесёнными Указом Президента ПМР от 10 июля 2002 года № 421, и изменениями, внесёнными Указами Президента ПМР от 24 ноября 2011 года № 910, от 26 июля 2012 года № 471:

– на основании решения главы государственной администрации г. Тирасполя и г. Днестровска от 5 августа 2014 года № 2667 «Об утверждении ликвидационной комиссии ликвидируемой организации СЗАО «Банк Ламинат» в целях организации работы по ликвидации СЗАО «Банк Ламинат», признанного ликвидируемым решением Арбитражного суда ПМР от 4 июня 2013 года и для скорейшего исполнения обязательств перед кредиторами банка, в состав данной ликвидационной комиссии включён главный специалист УБНР ПРБ;

– на основании решения главы государственной администрации г. Бендеры от 1 декабря 2014 года № 1496 «Об образовании при Государственной администрации ликвидационной комиссии по ликвидации ОАО «Бендерысоцбанк» в целях организации работы по ликвидации ОАО «Бендерысоцбанк», признанного ликвидируемым решением Арбитражного суда ПМР от 30 июня 2014 года, в состав данной ликвидационной комиссии включён главный специалист УБНР ПРБ.

## **Официальные документы**

---

Кроме того, в отчётном периоде проводились проверки Счётной палатой ПМР, установленные Законом ПМР «О центральном банке ПМР» либо проводимые во исполнение закреплённых соответствующими Постановлениями поручений Верховного Совета ПМР.

Так, Счётной палатой ПМР в течение 2014 года была осуществлена проверка счетов и операций ПРБ, на которые распространяется действие Закона ПМР «О государственной тайне», а также проведены экспертно-аналитические мероприятия в части осуществления текущего контроля за использованием финансовых средств, поступивших в Приднестровскую Молдавскую Республику в качестве гуманитарной помощи Российской Федерации в 2013 году.

Во исполнение Постановления Верховного Совета ПМР от 14.07.2014 года № 2807 «Об утверждении отчёта Приднестровского республиканского банка за 2013 год», Счётной палатой ПМР в 2014 году проводилась проверка финансово-хозяйственной деятельности Приднестровского республиканского банка за 2013 год.

В целях выполнения поручения Верховного Совета ПМР, изложенного в Постановлении Верховного Совета ПМР от 17.09.2014 г. № 2856 «О проведении Счётной палатой ПМР экспертно-аналитических и контрольных мероприятий о наличии источников финансирования социально-защищённых статей республиканского бюджета, местных бюджетов и бюджета ЕГФОСС», Счётной палатой ПМР были проведены в Приднестровском республиканском банке внеплановые экспертно-аналитические мероприятия за период апрель-август 2014 года в части средств гуманитарной помощи Российской Федерации.

Кроме того, в 2014 году представителями исполнительных органов государственной власти было проведено плановое контрольное мероприятие в отношении деятельности Приднестровского республиканского банка за период ноябрь 2011–ноябрь 2014 гг. По итогам проверки сотрудниками территориальной налоговой инспекции по г. Тирасполь, Государственной инспекции охраны труда Службы государственного надзора ПМР, ГУ «Республиканского центра гигиены и эпидемиологии» Министерства здравоохранения ПМР, Государственной службы управления документацией и архивами Министерства юстиции ПМР, а также Управления пожарной и аварийно-спасательной службы Министерства внутренних дел ПМР, были представлены соответствующие результаты проведённых проверок с оформлением их в установленном законодательством порядке. В отношении указанных проверок было обеспечено предоставление информации о деятельности центрального банка по запросам государственных проверяющих органов, производилась необходимая работа разъяснительного и консультационного характера.

В отчётном году началось осуществление проекта по созданию электронного удостоверяющего центра (УЦ ПРБ). УЦ ПРБ станет основным механизмом удостоверения подлинности электронных документов как во внутреннем, так и во внешнем электронном документообороте. Приобретено сертифицированное программное обеспечение, ведётся разработка и отладка программного кода. Совместно с Комитетом государственной безопасности и Государственной службой связи ПМР разработан проект реализации в 2015 году корневого УЦ на республиканском уровне.

Продолжилось совершенствование информационного взаимодействия Приднестровского республиканского банка с:

- Министерством финансов (подсистема «Банк-Клиент» - подсистема электронной отчётности);
- Государственным Таможенным Комитетом (в отчётном году создана подсистема акцизных платежей - подсистема «Импорт»);
- Фондом государственного резерва (подсистема «Банк-Клиент», взаимодействие налажено в отчётном году);
- уполномоченными банками (подсистема электронной отчётности, подсистема «Импорт», подсистема «Центр обработки электронных сообщений»).

## **2.10. ДЕЯТЕЛЬНОСТЬ ПРИДНЕСТРОВСКОГО РЕСПУБЛИКАНСКОГО БАНКА ПО СОВЕРШЕНСТВОВАНИЮ БУХГАЛТЕРСКОГО УЧЁТА И ОТЧЁТНОСТИ**

Основные направления совершенствования и развития бухгалтерского учёта и бухгалтерской (финансовой) отчётности в банковском секторе в 2014 году обусловлены продолжающимися мероприятиями по реформированию системы бухгалтерского учёта и приведению её в соответствие с требованиями Международных стандартов финансовой отчётности, а также гармонизацией с законодательством Российской Федерации.

В отчётном году деятельность Приднестровского республиканского банка была направлена на разработку новых и совершенствование действующих нормативных актов, регулирующих бухгалтерский учёт и отчётность в банковской системе Приднестровской Молдавской Республики.

В процессе подготовки проектов нормативных актов специалистами Приднестровского республиканского банка изучались требования международных стандартов финансовой отчётности, опыт работы российских банковских специалистов и специалистов других сопредельных государств по применению данных стандартов, рассматривалась возможность совершенствования действующих нормативных актов с целью их гармонизации с законодательством Российской Федерации и нормами международных стандартов финансовой отчётности.

Приднестровским республиканским банком в соответствии с нормами подпункта д) статьи 5, статьи 7 Закона Приднестровской Молдавской Республики от 7 мая 2007 года № 212-3-IV «О центральном банке Приднестровской Молдавской Республики» (САЗ 07-20) (далее – Закон) разработаны проекты:

а) Положения Приднестровского республиканского банка «О плане счетов бухгалтерского учёта в кредитных организациях, расположенных на территории Приднестровской Молдавской Республики» (далее – проект Положения «О плане счетов»);

б) Указания Приднестровского республиканского банка «О внесении изменений и дополнений в Положение Приднестровского республиканского банка от 26 сентября 2013 года № 116-П «О правилах ведения бухгалтерского учёта в кредитных организациях, расположенных на территории Приднестровской Молдавской Республики» (Регистрационный № 6610 от 21 ноября 2013 года) (САЗ 13-46)» (далее – проект Указания).

Проекты данных нормативных актов в целях ознакомления и обсуждения банковским сообществом были размещены на официальном сайте центрального банка.

Во исполнение норм пункта 1 статьи 57 Закона проекты нормативных актов Приднестровского республиканского банка, регламентирующие порядок ведения бухгалтерского учёта и отчётности в кредитных организациях, согласованы Министерством экономического развития Приднестровской Молдавской Республики.

Проект Положения «О плане счетов» разработан на основе действующего в настоящее время Плана счетов бухгалтерского учёта в банках и кредитных организациях Приднестровской Молдавской Республики. При этом в данном проекте Положения изменены наименования и характеристики ряда балансовых счетов, а также введены счета по учёту расчётов по операциям выбытия (реализации) активов, счета по учёту прочих размещённых и прочих привлечённых средств, инвестиционной недвижимости, деловой репутации (гудвилла), учтённых (приобретённых) векселей, предварительных затрат по операциям с приобретёнными ценными бумагами, счета по учёту доходов от восстановления резервов на возможные потери и другие счета.

С целью упорядочения процедур бухгалтерского учёта ряда операций кредитных организаций и удобства заинтересованных пользователей проект Указания дополняет Положение Приднестровского республиканского банка от 26 сентября 2013 года № 116-П «О правилах

## **Официальные документы**

---

ведения бухгалтерского учёта в кредитных организациях, расположенных на территории Приднестровской Молдавской Республики» (Регистрационный № 6610 от 21 ноября 2013 года) (САЗ 13-46)» приложениями, регламентирующими порядок отражения в бухгалтерском учёте некоторых операций, закреплённых в настоящее время отдельными Указаниями Приднестровского республиканского банка и приказами председателя Приднестровского республиканского банка. С момента вступления в силу проекта Указания вышеназванные нормативные акты подлежат отмене, в связи с чем разработан проект Указания Приднестровского республиканского банка «О признании утратившими силу некоторых актов Приднестровского республиканского банка».

В значительной степени изменения затронули порядок ведения бухгалтерского учёта имущества кредитной организации, доходов, расходов, операций с ценными бумагами. Исключена категория «малоценные и быстроизнашивающиеся предметы», изменён порядок переоценки остатков денежных средств, выраженных в иностранной валюте, с целью использования счетов по учёту нереализованных курсовых разниц в соответствии с их экономическим содержанием.

Также разработан и отражён в проекте Указания порядок ведения бухгалтерского учёта операций, связанных с осуществлением кредитными организациями сделок по приобретению (уступке) права требования от третьих лиц исполнения обязательств в денежной форме.

Данные проекты планируется ввести в действие с 1 января 2016 года.

Кроме того, были внесены изменения в Указание Приднестровского республиканского банка от 19 декабря 2013 года № 739-У «О хранении в кредитной организации в электронном виде отдельных документов, связанных с оформлением бухгалтерских и кассовых операций при организации работ по ведению бухгалтерского учёта» (Регистрационный № 6660 от 27 декабря 2013 года) (САЗ 13-51)» с целью сокращения объёма справки о документах, хранящихся в электронном виде, распечатываемой на бумажном носителе.

В 2014 году продолжалась работа по уточнению, изменению и дополнению действующих правил ведения бухгалтерского учёта и составления финансовой отчётности Приднестровского республиканского банка.

В частности, внесены изменения и дополнения в Регламент Приднестровского республиканского банка от 22 декабря 2008 года № 29-Р «О правилах ведения бухгалтерского учёта в Приднестровском республиканском банке», Регламент Приднестровского республиканского банка от 25 марта 2008 года № 19-Р «О внешней финансовой отчётности за отчётный год Приднестровского республиканского банка», Регламент Приднестровского республиканского банка от 13 июня 2008 года № 21/1-Р «О порядке составления, утверждения и исполнения сметы доходов и расходов Приднестровского республиканского банка», а именно:

а) введены нормы, уточняющие порядок списания расходов на изготовление памятных (юбилейных) и инвестиционных монет и памятных (юбилейных) банкнот;

б) определён порядок бухгалтерского учёта реализации памятных (юбилейных) банкнот, порядок списания безнадежной задолженности по средствам на корреспондентских счетах, по начисленным процентам по операциям размещения денежных средств;

в) внесены необходимые уточнения и дополнения, связанные с изменением организационной структуры Приднестровского республиканского банка;

г) дополнена смета доходов и расходов Приднестровского республиканского банка новой статьёй расходов по организации, внедрению и технической поддержке программного обеспечения, предназначенного для Национальной платёжной системы ПМР.

За отчётный год Приднестровским республиканским банком также осуществлялась работа по совершенствованию порядка проведения кассовых операций, как в Приднестровском республиканском банке, так и в кредитных организациях Приднестровской Молдавской Республики путём внесения изменений и дополнений в части норм, регламентирующих:

а) порядок открытия (закрытия) сейфа отделения кредитной организации (необходимость присутствия представителя охраны кредитной организации (службы безопасности) и оформления контрольного журнала приёма из-под охраны и сдачи под охрану сейфа отделения определяется кредитной организацией самостоятельно исходя из применяемой системы безопасности);

б) порядок реализации памятных (юбилейных) банкнот Приднестровским республиканским банком;

в) порядок упаковки, хранения монет из композитных материалов, памятных (юбилейных) монет из драгоценных металлов, памятных (юбилейных) банкнот;

г) форму денежной чековой книжки, применяемой Приднестровским республиканским банком.

Таким образом, в 2014 году в сфере бухгалтерского учёта и отчётности, кассовых операций разработано 17 нормативных актов.

Помимо этого в отчётном году осуществлялась работа по подготовке Программы проведения квалификационных экзаменов на получение квалификационного аттестата аудитора в области аудита кредитных организаций, проводимых Министерством экономического развития Приднестровской Молдавской Республики.

## **2.11. ОРГАНИЗАЦИЯ ВНУТРЕННЕЙ ДЕЯТЕЛЬНОСТИ ПРИДНЕСТРОВСКОГО РЕСПУБЛИКАНСКОГО БАНКА**

### *Организационная структура, кадровое обеспечение и обучение персонала*

Основными задачами отдела кадров Приднестровского республиканского банка являются осуществление кадрового обеспечения деятельности банка, организация труда, контроль соблюдения правил внутреннего трудового распорядка, формирование профессионального кадрового состава.

В течение 2014 года проводились мероприятия по укомплектованию штата квалифицированными кадрами, с целью более рационального выполнения задач и функций, возложенных на Приднестровский республиканский банк, продолжалась работа по совершенствованию организационной структуры банка, планомерному реформированию структурных подразделений. Таким образом, на 1 января 2015 года в организационную структуру банка входило 12 управлений и 7 отделов прямого подчинения:

- Управление банковского надзора и регламентирования;
- Управление валютного регулирования и контроля;
- Управление финансового мониторинга;
- Управление макроэкономического анализа и регулирования денежного обращения;
- Управление активно-пассивных операций;
- Управление правового обеспечения;
- Управление информационных технологий;
- Управление бухгалтерского учёта;
- Операционное управление;
- Управление контроля и внутрибанковского аудита;
- Управление материально-технического обеспечения;
- Управление безопасности;
- Отдел организации учёта госбюджета и внебюджетных фондов;
- Отдел контроля и отчётности;
- Отдел методологии и организации бухгалтерского учёта;
- Отдел анализа рисков;
- Отдел организационного обеспечения;
- Отдел кадров;

## **Официальные документы**

---

– Отдел общественных коммуникаций.

В 2014 году приоритетными направлениями в работе с персоналом были:

- оптимизация кадрового состава структурных подразделений банка;
- расстановка персонала с учётом профессионализма и личностного потенциала работников;
- совершенствование организационно-управленческой деятельности в подразделениях;
- обеспечение структурных подразделений банка квалифицированными специалистами;
- повышение эффективности труда.
- формирование организационной структуры: разработка и совершенствование организационной структуры, её оптимизация.

Штатная численность сотрудников банка на 1 января 2015 года составила 221 единицу. Вместе с сотрудниками, принятыми по совместительству и в качестве замещающих на время нахождения в отпуске по уходу за ребёнком основного сотрудника, среднесписочная численность персонала банка составила 227 человек.

На 1 января 2015 года показатель укомплектованности должностей руководителей и специалистов составил 100%. При этом 23% работников имеют стаж работы в банковской системе более 20 лет, 21% – от 15 до 20 лет, 24% – от 10 до 15 лет.

В рамках проведения кадровой политики продолжилось совершенствование профессионального уровня работников банка. Так, 7 сотрудников продолжили обучение в высших учебных заведениях, 21 сотрудник были направлены на участие в семинарах, конференциях, курсах повышения квалификации, проводимых в Москве, Санкт-Петербурге и Киеве. С целью наиболее качественной подготовки нормативных актов в области методологии бухгалтерского учёта и финансовой отчётности специалисты Приднестровского республиканского банка прошли обучение по Международным стандартам финансовой отчётности, по результатам которого им присвоены международные квалификации.

### *Техническое обеспечение*

В отчётном году продолжилось расширение и совершенствование подсистемы «Центр обработки электронных сообщений». На основе данной технологии по аналогии с реализованной подсистемой межбанковских электронных расчётов в молдавских леях, ведётся разработка подсистем в других иностранных валютах.

Продолжилась реализация комплекса мероприятий в части рекомендаций информационного аудита, в том числе:

- 1) совершенствуется централизованная система защиты от вредоносного кода;
- 2) продолжается модернизация ядра информационной системы центрального банка для оптимизации использования вычислительной мощности путём применения современных технологий виртуализации и «облачных» технологий;
- 3) ведётся разработка политики информационной безопасности и её правового сопровождения.

Проведена миграция программного комплекса «Репатриация экспортной выручки» с устаревшей программной платформы в автоматизированную банковскую систему ПРБ.

Также проводилось плановое обновление парка серверов и рабочих станций.

### *Деятельность Приднестровского республиканского банка по совершенствованию банковского законодательства. Претензионно-исковая работа*

В целях правового обеспечения деятельности в 2014 году Приднестровским республиканским банком проводилась работа по совершенствованию банковского законодательства, которая выражалась в разработке законодательных актов, подготовке правовых заключений на законодательные акты, затрагивающие банковскую деятельность в Приднестровской Молдавской Республике, принятии новых нормативных актов Приднестровского республиканского банка.



В развитие банковского законодательства был разработан ряд проектов законов Приднестровской Молдавской Республики:

1) Закон Приднестровской Молдавской Республики от 7 октября 2014 года № 154-ЗД-V «О внесении дополнения в Кодекс Приднестровской Молдавской Республики об административных правонарушениях» (САЗ 14-41).

Закон изменяет подведомственность на судебную, при рассмотрении административных дел о нарушении валютного законодательства по протоколам, составляемым центральным банком Приднестровской Молдавской Республики.

2) разработан и направлен на рассмотрение и подписание Президентом Приднестровской Молдавской Республики проект Распоряжения Президента Приднестровской Молдавской Республики «О внесении дополнений в Кодекс Приднестровской Молдавской Республики об административных правонарушениях».

Законодательная инициатива разработана в целях установления административной ответственности за невыполнение законодательно установленной обязанности по репатриации валютных средств.

3) подготовлен и направлен на рассмотрение и подписание Президенту Приднестровской Молдавской Республики проект Распоряжения Президента Приднестровской Молдавской Республики «О проекте Закона Приднестровской Молдавской Республики «О внесении изменений и дополнений в Закон Приднестровской Молдавской Республики «О противодействии легализации (отмыванию) доходов, полученных преступным путём, и финансированию терроризма». Цель проекта закона: совершенствование действующего законодательства в сфере противодействия легализации (отмыванию) доходов, полученных преступным путём, и финансированию терроризма и его гармонизация с законодательством Российской Федерации;

4) подготовлен и направлен на рассмотрение и подписание Президенту Приднестровской Молдавской Республики проект Распоряжения Президента Приднестровской Молдавской Республики «О проекте Закона Приднестровской Молдавской Республики «О внесении дополнений и изменений в Закон Приднестровской Молдавской Республики «О порядке проведения проверок при осуществлении государственного контроля (надзора)» и Закон Приднестровской Молдавской Республики «О центральном банке Приднестровской Молдавской Республики». Законопроект направлен на обеспечение единообразного применения норм Закона Приднестровской Молдавской Республики «О порядке проведения проверок при осуществлении государственного контроля (надзора)» (САЗ 02-31) и Закона Приднестровской Молдавской Республики от 7 мая 2007 года № 212-З-IV «О центральном банке Приднестровской Молдавской Республики» (САЗ 07-20), и, как следствие, защиту прав и законных интересов вкладчиков и кредиторов кредитных организаций, защиту внутреннего валютного рынка, эффективное осуществление мер, направленных на противодействие легализации (отмыванию) доходов, полученных преступным путём, и финансирования терроризма.

Некоторые изменения претерпело законодательство в сфере валютного регулирования и валютного контроля. Внесены изменения в Указ Президента Приднестровской Молдавской Республики от 19 ноября 2010 года № 954 «Об обязательной продаже части валютной выручки» (САЗ 10-46), в результате чего за Приднестровским республиканским банком закреплены полномочия определять размер обязательной продажи от суммы валютной выручки, полученной от реализации товаров, работ, услуг на территории Приднестровской Молдавской Республики за наличную иностранную валюту на основании лицензий, выданных Приднестровским республиканским банком, в диапазоне от 10% до 75%.

В течение 2014 года Приднестровским республиканским банком была продолжена работа, начатая в 2011-2013 годах, направленная на совершенствование правил организации и ведения бухгалтерского учёта, внедрение принципов международных стандартов при ведении бухгалтерского учёта и составлении финансовой отчётности, повышение качества информации,

## ***Официальные документы***

---

формируемой в бухгалтерском учёте и отчётности в банковской системе Приднестровской Молдавской Республики.

В отчётном году Приднестровский республиканский банк принимал участие в разработке и согласовании ряда Распоряжений Президента Приднестровской Молдавской Республики и Постановлений Правительства Приднестровской Молдавской Республики, а также некоторых нормативных актов исполнительных органов государственной власти:

В процессе правового обеспечения деятельности Приднестровского республиканского банка рассматривались и направлялись в различные органы и организации письма разъяснительного характера и правовые заключения по вопросам, связанным с банковским законодательством, в том числе и по вопросам применения положений нормативных актов центрального банка.

В отчётном году Приднестровский республиканский банк принимал участие в делах, которые рассматривались как Арбитражным судом Приднестровской Молдавской Республики, так и Тираспольским городским судом. В Арбитражный суд было направлено 40 заявлений о привлечении к административной ответственности, 6 исковых заявлений по иным вопросам. По двум делам, решения по которым были вынесены Арбитражным судом Приднестровской Молдавской Республики в предыдущем году, Председателю Арбитражного суда Приднестровской Молдавской Республики направлены заявления о принесении протестов, в удовлетворении которых было отказано.

По трём делам Приднестровский республиканский банк был привлечён Тираспольским городским судом, а также по двум делам – Арбитражным судом Приднестровской Молдавской Республики к участию в деле в качестве третьего лица на стороне ответчика по искам к СЗАО «Банк Ламинат».

По одному делу по заявлению о признании ликвидируемого должника несостоятельным (банкротом) центральный банк Приднестровской Молдавской Республики привлечён Арбитражным судом Приднестровской Молдавской Республики в качестве кредитора.

### *Контроль и внутренний аудит*

В 2014 году деятельность центрального банка в сфере контроля и внутрибанковского аудита была направлена на повышение эффективности его функционирования. С этой целью в соответствии с утверждёнными председателем банка полугодовыми планами было проведено 17 проверок по различным направлениям деятельности. В процессе проверок оценивалась полнота выполнения структурными подразделениями центрального банка возложенных на них задач и функций, соблюдение ими требований, установленных действующим законодательством, а также выявлялись проблемные аспекты в их деятельности.

По результатам проверок было составлено 5 актов, 9 справок (ввиду отсутствия нарушений) и 2 заключения. Увеличение количества справок в отчётном году свидетельствует о соблюдении проверенными структурными подразделениями банка действующего законодательства ПМР, нормативных актов ПРБ, улучшении качества работы и, как следствие, отсутствии существенных нарушений и недостатков в их деятельности. Также было представлено 23 вывода и 8 рекомендаций, из них 8 выводов касались внесения изменений и дополнений в нормативные акты ПРБ, включая локальные распорядительные акты, 1 вывод и 1 рекомендация – внесения изменений и дополнений в должностные инструкции. Кроме того, информация о нарушениях и недостатках, выявленных в деятельности структурных подразделений, предоставлялась председателю банка с целью принятия соответствующих управленческих решений, направленных на их предотвращение.

В течение 2014 года за устранением выявленных нарушений и выполнением представленных рекомендаций на постоянной основе осуществлялся мониторинг.

В отчётном году сотрудники управления контроля и внутрибанковского аудита в составе ревизионной комиссии принимали участие в проверке годовой финансовой отчётности ЗАО «Приднестровский Сберегательный банк».

В рамках осуществления обязательной проверки годовой финансовой отчётности центрального банка внешней аудиторской компанией управление контроля и внутрибанковского аудита выполняло функции взаимодействия и разъяснения отдельных вопросов при предоставлении информации о деятельности банка по запросам аудиторов.

**РАЗДЕЛ 3. ОСНОВНЫЕ МЕРОПРИЯТИЯ И НОРМАТИВНО-ПРАВОВЫЕ АКТЫ  
ПРИДНЕСТРОВСКОГО РЕСПУБЛИКАНСКОГО БАНКА, ПРИНЯТЫЕ В 2014 ГОДУ**

*В области инструментов денежно-кредитной политики:*

1. Указание Приднестровского республиканского банка от 28 марта 2014 года № 773-У «О внесении изменения в Указание Приднестровского республиканского банка от 28 июня 2011 года № 462-У «Об установлении ставки страховых взносов в страховые фонды» (регистрационный № 6768 от 11.04.2014 г.);
2. Указание Приднестровского республиканского банка от 28 марта 2014 года № 774-У «Об установлении нормативов обязательных резервов» (регистрационный № 6765 от 11.04.2014 г.);
3. Указание Приднестровского республиканского банка от 1 июля 2014 года № 789-У «О внесении изменения в Указание Приднестровского республиканского банка от 28 июня 2011 года № 462-У «Об установлении ставки страховых взносов в страховые фонды» (регистрационный № 6864 от 17.07.2014 г.);
4. Указание Приднестровского республиканского банка от 1 июля 2014 года № 790-У «Об установлении нормативов обязательных резервов» (регистрационный № 6865 от 17.07.2014 г.);
5. Указание Приднестровского республиканского банка от 3 октября 2014 года № 812-У «О внесении изменения в Указание Приднестровского республиканского банка от 28 июня 2011 года № 462-У «Об установлении ставки страховых взносов в страховые фонды» (регистрационный № 6935 от 31.10.2014 г.);
6. Указание Приднестровского республиканского банка от 18 декабря 2014 года № 822-У «О внесении изменения в Указание Приднестровского республиканского банка от 28 июня 2011 года № 462-У «Об установлении ставки страховых взносов в страховые фонды» (регистрационный № 6987 от 24.12.2014 г.);
7. Указание Приднестровского республиканского банка от 18 декабря 2014 года № 823-У «Об установлении нормативов обязательных резервов» (регистрационный № 6986 от 24.12.2014 г.).

*В области валютного регулирования и валютного контроля:*

1. Указание Приднестровского республиканского банка от 28 февраля 2014 года № 765-У «О внесении изменения в Положение Приднестровского республиканского банка от 19 июня 2007 года № 75-П «Об осуществлении обязательной продажи части валютной выручки» (регистрационный № 6721 от 04.03.2014 г.);
2. Указание Приднестровского республиканского банка от 13 марта 2014 года № 769-У «О внесении изменений и дополнений в некоторые нормативные акты Приднестровского республиканского банка» (регистрационный № 6763 от 11.04.2014 г.);
3. Указание Приднестровского республиканского банка от 8 мая 2014 года № 782-У «О внесении изменения в Положение Приднестровского республиканского банка от 17 августа 2006 года № 65-П «О порядке проведения операций с иностранной валютой в Приднестровской Молдавской Республике» (регистрационный № 6799 от 13.05.2014 г.);
4. Указание Приднестровского республиканского банка от 2 июня 2014 года № 783-У «О внесении изменений в Положение Приднестровского республиканского банка от 17 августа 2006 года № 65-П «О порядке проведения операций с иностранной валютой в Приднестровской Молдавской Республике» (регистрационный № 6840 от 17.06.2014 г.);
5. Указание Приднестровского республиканского банка от 24 сентября 2014 года № 811-У «О внесении изменений и дополнений в Инструкцию Приднестровского республиканского банка от 26 июня 2007 года № 21-И «О порядке выдачи Приднестровским республиканским банком разрешений на открытие счетов в банках за пределами территории Приднестровской Молдавской Республики и проведение операций по ним» (регистрационный № 6947 от 14.11.2014 г.);

6. Указание Приднестровского республиканского банка от 29 ноября 2014 года № 819-У «О внесении изменений и дополнений в некоторые нормативные акты Приднестровского республиканского банка» (регистрационный № 6972 от 11.12.2014 г.);

7. Указание Приднестровского республиканского банка от 11 декабря 2014 года № 820-У «О внесении изменений и дополнений в Инструкцию Приднестровского республиканского банка от 9 июля 2010 года № 31-И «О порядке осуществления валютного контроля за платежами в иностранной валюте в пользу нерезидентов» (регистрационный № 6982 от 19.12.2014 г.);

8. Указание Приднестровского республиканского банка от 26 декабря 2014 года № 824-У «О внесении изменений и дополнения в Положение Приднестровского республиканского банка от 17 августа 2006 года № 65-П «О порядке проведения операций с иностранной валютой в Приднестровской Молдавской Республике» (регистрационный № 6993 от 30.12.2014 г.);

9. Указание Приднестровского республиканского банка от 26 декабря 2014 года № 825-У «О внесении изменений в Положение Приднестровского республиканского банка от 31 января 2001 года № 9-П «О порядке ввоза в Приднестровскую Молдавскую Республику и вывоза из Приднестровской Молдавской Республики наличной иностранной валюты и ценных бумаг в иностранной валюте» (регистрационный № 6995 от 30.12.2014 г.);

10. Указание Приднестровского республиканского банка от 26 декабря 2014 года № 826-У «О внесении изменения в Положение Приднестровского республиканского банка от 13 июня 2006 года № 63-П «О порядке деятельности обменных пунктов на территории Приднестровской Молдавской Республики» (регистрационный № 6996 от 30.12.2014 г.);

11. Указание Приднестровского республиканского банка от 26 декабря 2014 года № 827-У «О внесении изменения в Положение Приднестровского республиканского банка от 19 июня 2007 года № 75-П «Об осуществлении обязательной продажи части валютной выручки» (регистрационный № 6994 от 30. декабря 2014 года);

12. Приказ Государственного таможенного комитета Приднестровской Молдавской Республики и Приднестровского республиканского банка от 25 декабря 2013 года № 356/01-06/126 «О внесении изменения в Приказ от 28 марта 2007 года № 85/01-07/38 «О введении в действие Инструкции «О порядке осуществления валютного контроля за поступлением в Приднестровскую Молдавскую Республику товаров и валютной выручки от экспорта товаров, работ, услуг» (регистрационный № 6769 от 17.04.2014 г).

*В области регламентирования деятельности кредитных организаций:*

1. Указание Приднестровского республиканского банка от 30 января 2014 года № 757-У «О внесении изменений в Положение Приднестровского республиканского банка от 1 октября 2009 года № 90-П «О методике анализа деятельности кредитных организаций ПМР и порядке оценки их финансового состояния» (регистрационный № 6724 от 07.05.2014 г.);

2. Указание Приднестровского республиканского банка от 30 января 2014 года № 758-У «О внесении изменения в Указание Приднестровского республиканского банка от 18 мая 2012 года № 552-У «Об открытии кредитными организациями ПМР счетов за пределами ПМР» (регистрационный № 6723 от 07.03.2014 г.);

3. Указание Приднестровского республиканского банка от 30 января 2014 года № 759-У «О внесении изменений и дополнений в Положение Приднестровского республиканского банка от 10 ноября 2009 года № 91-П «О порядке формирования и использования кредитными организациями фонда риска» (регистрационный № 6722 от 06.03.2014 г.);

4. Указание Приднестровского республиканского банка от 28 февраля 2014 года № 767-У «О внесении изменений и дополнения в Положение Приднестровского республиканского банка

## ***Официальные документы***

---

от 10 ноября 2009 года № 91-П «О порядке формирования и использования кредитными организациями фонда риска» (регистрационный № 6751 от 01.04.2014 г.);

5. Указание Приднестровского республиканского банка от 28 февраля 2014 года № 766-У «О внесении изменений и дополнения в Положение Приднестровского республиканского банка от 9 февраля 2011 года № 102-П «О порядке формирования и использования кредитными организациями фонда риска по прочим операциям» (регистрационный № 6758 от 07.04.2014 г.);

6. Указание Приднестровского республиканского банка от 13 марта 2014 года № 770-У «О внесении изменений в Инструкцию Приднестровского республиканского банка от 9 ноября 2007 года № 22-И «О порядке регулирования деятельности кредитных организаций» (регистрационный № 6759 от 07.04.2014 г.);

7. Указание Приднестровского республиканского банка от 17 июня 2014 года № 787-У «О внесении изменения и дополнения в Положение Приднестровского республиканского банка от 9 февраля 2011 года № 102-П «О порядке формирования и использования кредитными организациями фонда риска по прочим операциям» (регистрационный № 6862 от 17.07.2014 г.);

8. Указание Приднестровского республиканского банка от 1 июля 2014 года № 791-У «О внесении изменения в Инструкцию Приднестровского республиканского банка от 9 ноября 2007 года № 22-И «О порядке регулирования деятельности кредитных организаций» (регистрационный № 6869 от 21.07.2014 г.);

9. Указание Приднестровского республиканского банка от 21 августа 2014 года № 807-У «О внесении изменения в Положение Приднестровского республиканского банка от 14 августа 2007 года № 80-П «Об обязательных резервах кредитных организаций» (регистрационный № 6904 от 19.09.2014 г.);

10. Указание Приднестровского республиканского банка от 26 декабря 2014 года № 828-У «О внесении дополнений в Положение Приднестровского республиканского банка от 10 ноября 2009 года № 91-П «О порядке формирования и использования кредитными организациями фонда риска» (регистрационный № 7012 от 09.02.2015 г.).

### *В области регистрации и лицензирования:*

1. Указание Приднестровского республиканского банка от 10 октября 2014 года № 813-У «О внесении изменений в Положение Приднестровского республиканского банка от 6 апреля 2004 года № 34-П «Об особенностях регистрации банков с иностранными инвестициями, порядке получения предварительного разрешения Приднестровского республиканского банка на увеличение уставного капитала зарегистрированного банка за счет средств нерезидентов и об особенностях открытия филиалов иностранных банков на территории Приднестровской Молдавской Республики» (регистрационный № 6937 от 06.11.2014 г.);

2. Указание Приднестровского республиканского банка от 20 октября 2014 года № 815-У «О внесении изменений и дополнения в Положение Приднестровского республиканского банка от 21 ноября 2006 года № 71-П «О внутренних структурных подразделениях (отделениях) банка и небанковской кредитной организации» (регистрационный № 6946 от 13.11.2014 г.);

3. Указание Приднестровского республиканского банка от 20 октября 2014 года № 816-У «О внесении изменений в Положение Приднестровского республиканского банка от 9 ноября 2007 года № 83-П «О кредитных организациях, осуществляющих отдельные банковские операции» (регистрационный № 6951 от 17.11.2014 г.).

*В сфере противодействия легализации (отмыванию) доходов, полученных преступным путём, и финансированию терроризма:*

1. Указание Приднестровского республиканского банка от 7 февраля 2014 года № 761-У «О внесении изменений и дополнений в Положение Приднестровского республиканского банка от 9 ноября 2012 года № 110-П «О порядке постановки на учёт в Приднестровском республиканском банке организаций, осуществляющих операции с денежными средствами или иным имуществом, адвокатов, нотариусов и лиц, осуществляющих деятельность в сфере оказания юридических или бухгалтерских услуг» (регистрационный № 6726 от 07.03.2014 г.);

2. Указание Приднестровского республиканского банка от 7 февраля 2014 года № 762-У «О внесении изменений и дополнений в Положение Приднестровского республиканского банка от 9 ноября 2012 года № 111-П «О порядке утверждения и согласования правил внутреннего контроля в целях противодействия легализации (отмыванию) доходов, полученных преступным путем, и финансированию терроризма» (регистрационный № 6725 от 07.03.2014 г.);

3. Указание Приднестровского республиканского банка от 6 мая 2014 года № 781-У «О внесении изменений в Положение Приднестровского республиканского банка от 7 декабря 2012 года № 113-П «О квалификационных требованиях к должностным лицам, ответственным за соблюдение правил внутреннего контроля и программ его осуществления, и требованиях к подготовке и обучению кадров, организаций осуществляющих операции с денежными средствами или иным имуществом и юридических лиц, осуществляющих деятельность в сфере оказания юридических или бухгалтерских услуг в целях противодействия легализации (отмыванию) доходов, полученных преступным путём, и финансированию терроризма» (регистрационный № 6821 от 30.05.2014 г.).

*В сфере банковской статистики и отчётности:*

1. Указание Приднестровского республиканского банка от 17 июня 2014 года № 786-У «О внесении изменений и дополнений в Инструкцию Приднестровского республиканского банка от 26 марта 2008 года № 24-И «О порядке представления отчётности для составления платёжного баланса Приднестровской Молдавской Республики» (регистрационный № 6843 от 19.06.2014 г.);

*В сфере денежного и кредитного регулирования:*

1. Положение Приднестровского республиканского банка от 21 марта 2014 года № 117-П «О порядке предоставления Приднестровским республиканским банком кредитным организациям Приднестровской Молдавской Республики кредитов под залог прав требования по кредитным договорам» (регистрационный № 6803 от 14.05.2014 г.);

2. Указание Приднестровского республиканского банка от 21 марта 2014 года № 771-У «О внесении изменений и дополнений в Положение Приднестровского республиканского банка от 11 февраля 2010 года № 94-П «О порядке предоставления Приднестровским республиканским банком кредитов кредитным организациям Приднестровской Молдавской Республики» (регистрационный № 6773 от 18.04.2014 г.);

3. Указание Приднестровского республиканского банка от 9 июля 2014 года № 797-У «О внесении изменения в Указание Приднестровского республиканского банка от 11 апреля 2011 года № 451-У «О порядке кассового обслуживания, приёма (выдачи) ценностей на хранение и инкассации денежной наличности и других ценностей кредитных организаций и иных юридических лиц Приднестровским республиканским банком» (регистрационный № 6879 от 31.07.2014 г.);

4. Указание Приднестровского республиканского банка от 9 июля 2014 года № 799-У «О внесении изменений и дополнения в Положение Приднестровского республиканского банка от 7 декабря 2012 года № 112-П «О порядке ведения кассовых операций, правилах хранения, перевозки и инкассации банкнот и монеты Приднестровского республиканского банка, а также банкнот и монеты иностранного государства (группы иностранных государств) в кредитных

## ***Официальные документы***

---

организациях, расположенных на территории Приднестровской Молдавской Республики» (регистрационный № 6878 от 31.07.2014 г.);

5. Указание Приднестровского республиканского банка от 21 августа 2014 года № 808-У «О внесении изменений в Положение Приднестровского республиканского банка от 7 декабря 2012 года № 112-П «О порядке ведения кассовых операций, правилах хранения, перевозки и инкассации банкнот и монеты Приднестровского республиканского банка, а также банкнот и монеты иностранного государства (группы иностранных государств) в кредитных организациях, расположенных на территории Приднестровской Молдавской Республики» (регистрационный №6928 от 24.09.2014 г.).

### *В сфере общих вопросов деятельности кредитных организаций:*

1. Указание Приднестровского республиканского банка от 9 апреля 2014 года № 777-У «О внесении изменений в Указание Приднестровского республиканского банка от 19 декабря 2013 года № 739-У «О хранении в кредитной организации в электронном виде отдельных документов, связанных с оформлением бухгалтерских и кассовых операций при организации работ по ведению бухгалтерского учёта» (регистрационный № 6796 от 12.05.2014 г.);

2. Указание Приднестровского республиканского банка от 10 октября 2014 года № 814-У «О внесении изменений и дополнений в Инструкцию Приднестровского республиканского банка от 8 августа 2006 года № 17-И «О порядке открытия, ведения, переоформления и закрытия счетов в банках Приднестровской Молдавской Республики» (регистрационный № 6948 от 11.11.2014 г.).

### *Межведомственное взаимодействие*

1. Приказ Приднестровского республиканского банка и Министерства финансов Приднестровской Молдавской Республики от 17 апреля 2014 года № 01-06/28/72 «Об утверждении Положения «О порядке представления банками в территориальные налоговые органы Приднестровской Молдавской Республики отчёта «О принятых платежах за патент для зачисления на отдельный счёт территориального налогового органа Приднестровской Молдавской Республики»;

2. Приказ Приднестровского республиканского банка и Министерства финансов Приднестровской Молдавской Республики от 7 октября 2014 года № 01-06/92/154 «О внесении изменений и дополнения в Приказ Приднестровского республиканского банка и Министерства финансов Приднестровской Молдавской Республики от 6 апреля 2009 года № 01-06/23/90 «Об утверждении порядка прохождения платёжных документов по финансированию расходов из средств республиканского бюджета»;

3. Приказ Приднестровского республиканского банка и Министерства внутренних дел Приднестровской Молдавской Республики от 5 декабря 2014 года № 01-06/121/528 «О внесении изменений в Приказ Приднестровского республиканского банка и Министерства внутренних дел Приднестровской Молдавской Республики от 25 декабря 2009 года № 01-06/147/502 «Об утверждении Положения «Об организации деятельности подразделений инкассации кредитных организаций в Приднестровской Молдавской Республике».

### *В области регулирования деятельности Приднестровского республиканского банка*

В целях регулирования внутренней деятельности Приднестровского республиканского банка было принято 36 внутренних нормативных актов.



**Отчёт об исполнении сметы доходов и расходов  
Приднестровского республиканского банка за 2014 год**

тыс. руб.

№ п/п	Наименование статьи	Утверждено на отчётный период	Фактически исполнено за отчётный период	Выполнение плана за отчётный период, %
1	2	3	4	5
<b>I</b>	<b>ДОХОДЫ</b>			
1.	Процентные доходы, в том числе:	118 947	124 122	104,4
1.1.	по ценным бумагам	60 329	57 662	95,6
1.2.	по размещениям	37 827	51 334	135,7
1.3.	по кредитам	20 791	15 126	72,8
2.	Доходы от операций с ценными бумагами	-	-	-
3.	Доходы от операций с драгоценными металлами	-	-	-
4.	Доходы от участия в капиталах кредитных и иных организаций	1 999	9 059	453,2
5.	Чистые доходы от восстановления резервов	-	-	-
6.	Прочие доходы, из них:	10 435	30 117	288,6
6.1.	доходы от операций с иностранной валютой	5 700	25 177	441,7
6.2.	комиссионные доходы	2 445	1 667	68,2
6.3.	доходы от реализации памятных (юбилейных) банкнот и монет	1 955	1 314	67,2
6.4.	доходы от аренды	75	66	88,0
6.5.	доходы от выбытия прочих активов	146	197	134,9
6.6.	другие доходы	114	1 313	1 151,8
6.7.	полученные штрафы, пени, неустойки	-	383	-
<b>7.</b>	<b>Итого доходов</b>	<b>131 381</b>	<b>163 298</b>	<b>124,3</b>
<b>II</b>	<b>РАСХОДЫ</b>			
8.	Процентные расходы	10 046	9 121	90,8
9.	Расходы по операциям с ценными бумагами	-	-	-
10.	Расходы по операциям с драгоценными металлами	-	-	-
11.	Расходы по организации налично-денежного обращения	7 894	5 865	74,3
12.	Чистые расходы от формирования резервов	10 157	4 695	46,2
13.	Прочие расходы, из них:	64 489	77 018	119,4
13.1.	административно-хозяйственные расходы	14 509	13 184	90,9
13.2.	расходы на содержание служащих	48 200	48 200	100,0
13.3.	другие расходы	1 780	15 634	878,3
14.	<b>Итого расходов</b>	<b>92 586</b>	<b>96 699</b>	<b>104,4</b>
<b>III</b>	<b>БАЛАНСОВАЯ ПРИВЫЛЬ (УБЫТОК)</b>	<b>38 795</b>	<b>66 599</b>	<b>171,7</b>

Председатель

Э.А. Косовский

Главный бухгалтер

С.Л. Руссов

### Аудиторское заключение

Банковскому совету Приднестровского  
республиканского банка

Руководству Приднестровского  
республиканского банка

#### Аудируемое лицо

**Наименование:**

Приднестровский республиканский банк – Центральный банк Приднестровской Молдавской Республики.

**Место нахождения:**

Приднестровская Молдавская Республика, г. Тирасполь, ул. 25 Октября, д. 71.

**Правовые основания деятельности:**

Приднестровский республиканский банк действует в соответствии с:

- Конституцией Приднестровской Молдавской Республики;
- Законом Приднестровской Молдавской Республики от 07.05.2007 года № 212-3-IV САЗ 07-20 «О Центральном банке Приднестровской Молдавской Республики»;
- Постановлением Верховного Совета Приднестровской Молдавской Республики от 22.12.1992 г. № 273 о создании Приднестровского Республиканского банка.

#### Аудитор

**Наименование:**

Общество с ограниченной ответственностью «Финансовые и бухгалтерские консультанты» (ООО «ФБК»).

**Место нахождения:**

101990, г. Москва, ул. Мясницкая, д. 44/1, стр. 2АБ.

**Государственная регистрация:**

Зарегистрировано Московской регистрационной палатой 15 ноября 1993 г., свидетельство: серия ЮЗ 3 № 484.583 РП. Внесено в Единый государственный реестр юридических лиц 24 июля 2002 г. за основным государственным номером 1027700058286.

**Членство в саморегулируемой организации аудиторов:**

Некоммерческое партнерство «Аудиторская палата России».

**Номер в реестре аудиторских организаций саморегулируемой организации аудиторов:**

Свидетельство о членстве в некоммерческом партнерстве «Аудиторская палата России» № 5353, ОРНЗ – 10201039470.

Мы провели аудит прилагаемой Годовой финансовой отчетности Приднестровского республиканского банка, состоящей из Годового баланса по состоянию на 01 января 2015 года; Счета прибылей и убытков за 2014 год; Отчета о полученной прибыли и ее распределении за 2014 год; Отчета о формировании и использовании резервов и фондов за 2014 год; Отчета об управлении Приднестровским республиканским банком ценными бумагами и долями участия в капиталах организаций, входящих в состав имущества Приднестровского республиканского банка в 2014 году; Примечаний к финансовой отчетности на 01.01.2015 года.

#### Ответственность аудируемого лица за подготовку Годовой финансовой отчетности ПРБ

Руководство аудируемого лица несет ответственность за составление и достоверность данной Годовой финансовой отчетности ПРБ в соответствии с Национальными стандартами финансовой отчетности, и за систему внутреннего контроля, необходимую для составления Годовой финансовой отчетности ПРБ, не содержащей существенных искажений вследствие недобросовестных действий или ошибок. Под национальными стандартами финансовой отчетности подразумеваются: Регламент от 09.11.2007 года №10-Р «О порядке подготовки и утверждения годового отчета Приднестровского республиканского банка», утвержденный Правлением ПРБ (Протокол от 09.11.2007 г. № 36), Регламент от 18.03.2008 года №19-Р «О

внешней финансовой отчетности за отчетный год Приднестровского республиканского банка», утвержденный Банковским советом (Протокол № 6 от 25.03.2008 года), Приказ Председателя ПРБ «О подготовке годового отчета ПРБ за 2014 год» от 14.01.2015 г. № 01-06/4.

### **Ответственность аудитора**

Наша ответственность заключается в выражении мнения о достоверности Годовой финансовой отчетности ПРБ на основе проведенного нами аудита. Мы проводили аудит в соответствии с Федеральными стандартами аудиторской деятельности РФ и Международными стандартами аудита. Данные стандарты требуют соблюдения применимых этических норм, а также планирования и проведения аудита таким образом, чтобы получить достаточную уверенность в том, что Годовая финансовая отчетность ПРБ не содержит существенных искажений.

Аудит включал проведение аудиторских процедур, направленных на получение аудиторских доказательств, подтверждающих числовые показатели в Годовой финансовой отчетности ПРБ и раскрытие в ней информации. Выбор аудиторских процедур является предметом нашего суждения, которое основывается на оценке риска существенных искажений, допущенных вследствие недобросовестных действий или ошибок. В процессе оценки данного риска нами рассмотрена система внутреннего контроля, обеспечивающая составление и достоверность Годовой финансовой отчетности ПРБ и с целью выбора соответствующих аудиторских процедур, но не с целью выражения мнения об эффективности системы внутреннего контроля. Аудит также включал оценку надлежащего характера применяемой учетной политики и обоснованности оценочных показателей, полученных руководством аудируемого лица, а также оценку представления Годовой финансовой отчетности ПРБ в целом.

Мы полагаем, что полученные в ходе аудита аудиторские доказательства дают достаточные основания для выражения мнения о достоверности Годовой финансовой отчетности ПРБ.

### **Мнение**

По нашему мнению, Годовая финансовая отчетность ПРБ отражает достоверно во всех существенных отношениях финансовое положение Приднестровского республиканского банка за год, закончившийся 31 декабря 2014 года, результаты его финансово-хозяйственной деятельности за 2014 год в соответствии с Национальными стандартами финансовой отчетности.

### **Важные обстоятельства**

Не изменяя нашего мнения о достоверности Годовой финансовой отчетности ПРБ на 01 января 2015 года, обращаем внимание на информацию, отраженную в Примечаниях к финансовой отчетности на 01 января 2015 г. № 6 «Прочие активы», № 4 «Кредиты, депозиты и прочие средства, размещенные на территории республики»; № 5 «Ценные бумаги», № 11 «Процентные доходы»:

- 1) В соответствии с требованиями Закона ПМР от 16 июля 2014 года № 142 ЗИД-V «О внесении изменений и дополнений в Закон ПМР «О республиканском бюджете на 2014 год и плановый период 2015 и 2016 годов», ПРБ осуществил перечисление части прибыли за 2014 год в республиканский бюджет в сумме 30 398 тыс. руб., до утверждения Годовой финансовой отчетности ПРБ за 2014 г. Статьей 24 Закона ПМР от 07.05.2007 года № 212-3-IV САЗ 07-20 «О Центральном банке Приднестровской Молдавской Республики» установлен порядок перечисления прибыли после утверждения Верховным советом ПМР годовой финансовой отчетности ПРБ которая на момент подписания Аудиторского заключения не утверждена.
- 2) В соответствии с Законом ПМР «О республиканском бюджете на 2014 год и плановый период 2015 и 2016 годов», в 2014 г. Министерством финансов ПМР осуществлено погашение задолженности перед ПРБ по двум кредитам и двенадцати выпускам долгосрочных государственных облигаций, с доходностью в размере 8% годовых, а также по начисленным ПРБ процентным доходам по ссудной

## **Официальные документы**

---

задолженности и ценным бумагам, в общей сумме 65 669 тыс. руб., за счет выпуска облигаций Министерства финансов ПМР с доходностью в размере 0,01% годовых.

- 3) В соответствии с Регламентом, утвержденным Банковским советом ПРБ 24 сентября 2010 года N 53-Р «О порядке формирования и использования Приднестровским республиканским банком резерва по кредитным рискам» (в редакции 2013 года), ПРБ создал резерв в размере 1% от величины Государственных долгов. Данным Регламентом не предусмотрена оценка риска обесценения Государственного долга.

Президент ООО «ФБК»

С.М. Шапигузов  
На основании Устава,  
квалификационный аттестат аудитора 01-001230,  
ОРНЗ 29501041926

Руководитель аудиторской проверки

И.В. Константинова  
квалификационный аттестат аудитора  
от 05.02.2004 г. № К 012121,  
ОРНЗ 20401042318

13 марта 2015 года

# ФИНАНСОВАЯ ОТЧЁТНОСТЬ ПРИДНЕСТРОВСКОГО РЕСПУБЛИКАНСКОГО БАНКА ЗА 2014 ГОД

Таблица 1.1

Годовой баланс по состоянию на 1 января 2015 года

тыс. руб.

Наименование статьи	Примечание	на 01.01.2015 г.	на 01.01.2014 г.
1	2	3	4
<b>АКТИВЫ</b>			
1. Средства, размещённые у нерезидентов, и ценные бумаги иностранных эмитентов	3	380 231	891 256
2. Кредиты, депозиты и прочие средства, размещённые на территории республики	4	734 179	519 840
3. Ценные бумаги, в том числе:	5	573 680	479 958
3.1. долгосрочные государственные облигации		293 680	199 958
3.2. акции кредитных организаций		280 000	280 000
4. Прочие активы, из них:	6	1 186 493	1 155 798
4.1. Прочие требования банка, возникшие в результате уступки прав требования задолженности по договорам		732 359	761 224
4.2. государственные долговые обязательства		316 226	316 226
<b>ВСЕГО АКТИВОВ</b>		<b>2 874 583</b>	<b>3 046 852</b>
<b>ПАССИВЫ</b>			
1. Наличные деньги в обращении	7	1 109 199	1 178 767
2. Средства на счетах в ПРБ, из них:	8	1 289 959	1 392 376
2.1. кредитных организаций-резидентов		813 632	915 810
2.2. республиканского бюджета и государственных целевых внебюджетных фондов		331 536	406 019
2.3. государственных предприятий и организаций		141 715	67 491
3. Прочие пассивы	9	760	981
4. Капитал, в том числе:		408 066	443 438
4.1. уставный капитал		76 100	76 100
4.2. резервы и фонды		49 660	39 953
4.3. безвозмездно полученные активы		336 086	336 086
4.4. накопленные курсовые разницы		(53 780)	(8 701)
5. Прибыль (убыток) отчётного года	10	66 599	31 290
<b>ВСЕГО ПАССИВОВ</b>		<b>2 874 583</b>	<b>3 046 852</b>

Председатель

Э.А. Косовский

Заместитель председателя, главный бухгалтер

С.Л. Руссов

Таблица 1.2

Счёт прибылей и убытков за 2014 год

тыс. руб.

Наименование статей	Примечание	2014 год	2013 год
1	2	3	4
<b>ДОХОДЫ</b>			
1. Процентные доходы, в том числе:	11	124 122	62 928
1.1. по ценным бумагам		57 662	7
1.2. по размещениям		51 334	48 903
1.3. по кредитам		15 126	14 018
2. Доходы от участия в капиталах кредитных и иных организаций	12	9 059	452
3. Чистые доходы от восстановления резервов	13	0	36 363
4. Прочие доходы, из них:	14	30 117	8 894
4.1. доходы по торговле иностранной валютой		25 177	4 955
4.2. комиссионные доходы		1 667	2618
4.3. доходы от реализации монет		1 314	952
<b>ИТОГО ДОХОДОВ</b>		<b>163 298</b>	<b>108 637</b>
<b>РАСХОДЫ</b>			
1. Процентные расходы	15	9 121	11 258
2. Расходы по организации наличного денежного обращения	16	5 865	6 080
3. Чистые расходы от создания резервов	17	4 695	0
4. Прочие операционные расходы	18	28 818	15 359
5. Расходы на содержание служащих ПРБ	19	48 200	44 650
<b>ИТОГО РАСХОДОВ</b>		<b>96 699</b>	<b>77 347</b>
<b>ФИНАНСОВЫЙ РЕЗУЛЬТАТ ДЕЯТЕЛЬНОСТИ: ПРИБЫЛЬ (УБЫТОК)</b>		<b>66 599</b>	<b>31 290</b>

Председатель

Э.А. Косовский

Заместитель председателя, главный бухгалтер

С.Л. Руссов

Таблица 1.3

## Отчёт о полученной прибыли и её распределении за 2014 год

тыс. руб.

Наименование статей	Номер строки	Норматив отчислений (в %)	2014 год	2013 год
1	2	3	4	5
Прибыль, полученная по итогам года	101		66 599	31 290
Произведённые расходы, не оказывающие влияние на отчисления в республиканский бюджет	102		0	0
Расчётный показатель для определения суммы прибыли, подлежащей перечислению в республиканский бюджет (стр.101 + стр.102)	103		66 599	31 290
Прибыль, подлежащая перечислению в республиканский бюджет по расчёту в соответствии с Законом «О центральном банке ПМР» (стр.103 x норматив отчислений/100%)	104	50	33 300	15 645
Перечислено авансом в республиканский бюджет за отчётный год в соответствии с действующим законодательством	105		30 398	0
Подлежит к доплате (+) / возврату (-) в республиканский бюджет (стр.104 – стр.105)	106		2 902	15 645
Прибыль, остающаяся в распоряжении Приднестровского республиканского банка по расчёту (стр.101 – стр.104)	107		33 299	15 645
из неё подлежит направлению:				
– в Резервный фонд (стр.107 x норматив отчислений / 100%)	108	80	26 639	12 516
– в Фонд производственного и социального развития (стр.107 x норматив отчислений / 100%) или (стр.107 – стр.108))	109	20	6 660	3 129

Председатель

Э.А. Косовский

Заместитель председателя, главный бухгалтер

С.Л. Руссов

Таблица 1.4

Отчёт о формировании и использовании резервов и фондов за 2014 год

Номер строки	Уставный капитал	Резервный фонд	Накопленные курсовые разницы	Прирост стоимости имущества при переоценке	Другие фонды	Безвозмездно полученные активы	Итого капитал	Прибыль (убыток) за год	
									тыс. руб.
1	2	3	4	5	6	7	8	9	10
Остаток на 01.01.2014 г. до распределения прибыли за 2013 год	76 100	33 063	(8 701)		6 796	336 086	443 438	31 290	
Начислено и подлежит перечислению в республиканский бюджет	x	x	x	x	x	x	x	(15 645)	
Распределение прибыли за 2013 год	x	12 516	0	0	3 129	0	15 645	(15 645)	
Остаток на 01.01.2014 г. после распределения прибыли за 2013 год в 2014 году	76 100	45 579	(8 701)	94	9 925	336 086	459 083	0	
Прибыль (убыток) за 2014 год	x	x	x	x	x	x	x	66 599	
Направлено в фонды	0	1 942	0	0	0	0	1 942	x	
Использовано за счёт фондов	0	(2 287)	(45 079)	0	(5 593)	0	(52 959)	x	
Остаток на 01.01.2015 года до распределения прибыли за 2014 год	76 100	45 234	(53 780)	94	4 332	336 086	408 066	66 599	
Прибыль за 2014 год:	x	x	x	x	x	x	x	66 599	
- подлежит начислению и перечислению в республиканский бюджет;	x	x	x	x	x	x	x	(33 300)	
- подлежит распределению в фонды		26 639			6 660		33 299	(33 299)	
Итого после распределения прибыли в 2015 году за 2014 год	76 100	71 873	(53 780)	94	10 992	336 086	441 365	0	

Председатель

Э.А. Косовский

Заместитель председателя, главный бухгалтер

С.Л. Руссов



Таблица 1.5

**Отчёт об управлении Приднестровским республиканским банком  
ценными бумагами и долями участия в капиталах организаций, входящими в состав имущества  
Приднестровского республиканского банка, в 2014 году**

тыс. руб.

Наименование показателей	на 01.01.2015 г.	на 01.01.2014 г.
1	2	3
Вложения Приднестровского республиканского банка в ценные бумаги, в том числе:	293 680	199 958
резидентов, из них:	293 680	199 958
долговые обязательства государства	293 680	199 958
<b>Итого</b>	<b>293 680</b>	<b>199 958</b>

тыс. руб.

Наименование показателей	на 01.01.2015 г.		на 01.01.2014 г.	
	Балансовая стоимость	Доля участия в уставном капитале, %	Балансовая стоимость	Доля участия в уставном капитале, %
1	2	3	4	5
Вложения Приднестровского республиканского банка в доли участия в капиталах организаций, в том числе:	279 790	99,925	279 790	99,925
резидентов	279 790	99,925	279 790	99,925
<b>Итого</b>	<b>279 790</b>	<b>99,925</b>	<b>279 790</b>	<b>99,925</b>

Председатель

Э.А. Косовский

Заместитель председателя, главный бухгалтер

С.Л. Руссов

#### 1. Основные направления деятельности

Приднестровский республиканский банк (далее по тексту – ПРБ) является центральным банком Приднестровской Молдавской Республики (далее по тексту – ПМР) и в своей деятельности руководствуется Законом ПМР от 7 мая 2007 года № 212-3-IV «О центральном банке Приднестровской Молдавской Республики» и действующим законодательством ПМР.

Основными целями деятельности ПРБ являются:

- обеспечение реализации основных направлений единой государственной денежно-кредитной политики;
- поддержание стабильности и развитие банковской системы ПМР, эффективное и бесперебойное функционирование платёжной системы ПМР и обеспечение взаимодействия платёжной системы ПМР с платёжными системами других стран;
- установление и поддержание условий денежного, кредитного и валютного рынков, способствующих последовательному и устойчивому экономическому развитию государства;
- обеспечение устойчивости денежной единицы ПМР.

#### 2. Основы бухгалтерского учёта и составления финансовой отчётности

Ведение бухгалтерского учёта и составление финансовой отчётности в ПРБ осуществляется в соответствии с Законами ПМР «О центральном банке Приднестровской Молдавской Республики», «О бухгалтерском учёте и финансовой отчётности», Регламентами ПРБ «О правилах ведения бухгалтерского учёта в Приднестровском республиканском банке», «О внешней финансовой отчётности за отчётный год Приднестровского республиканского банка».

##### (а) Принципы учётной политики

Бухгалтерский учёт ведется на основе принципа учёта статей бухгалтерского баланса по первоначальной стоимости на момент приобретения активов или возникновения обязательств. Таким образом, в отчётных данных отражена фактическая стоимость проводимых по балансовым статьям операций на момент их совершения.

##### (б) Основы составления финансовой отчётности

Финансовая отчётность составлена на основании балансовых данных ПРБ.

Финансовая отчётность составлена без включения в неё отчётностей кредитных организаций, в уставном капитале которых участвует ПРБ.

Финансовая отчётность составлена в целых тысячах рублей ПМР. В некоторых случаях незначительные расхождения между показателями объясняются округлением данных.

Числа, приведённые в скобках, означают отрицательные величины.

##### (в) Активы и пассивы в иностранной валюте

Активы и пассивы в иностранной валюте отражаются в рублях ПМР по официальным курсам иностранных валют к рублю ПМР, устанавливаемым ПРБ (далее по тексту – официальные курсы валют) на дату составления бухгалтерского баланса. Переоценка активов и пассивов в иностранной валюте осуществляется ежедневно при изменении официальных курсов валют. Доходы и расходы по операциям ПРБ в иностранной валюте отражаются в бухгалтерском учёте в рублях ПМР по официальным курсам валют на дату их признания.

Нереализованные курсовые разницы, возникающие при переоценке активов и пассивов, выраженных в иностранной валюте, при изменении официальных курсов валют, относятся на счёт по учёту положительных и отрицательных нереализованных курсовых разниц и не принимаются в расчёт годовой прибыли ПРБ. Реализованные курсовые разницы относятся на доходы или расходы ПРБ.

**(г) Инвестиции, ценные бумаги**

Вложения в государственные ценные бумаги ПМР с номиналом в рублях ПМР отражаются по цене приобретения за вычетом сумм сформированного резерва по ценным бумагам.

**(д) Кредиты кредитным организациям**

Кредиты, предоставленные кредитным организациям, отражаются в сумме основного долга за вычетом сумм сформированных резервов по кредитным рискам.

**(е) Резервы на возможные потери по операциям ПРБ**

В целях покрытия рисков (потерь) при осуществлении деятельности в соответствии с законодательством ПМР ПРБ формирует резервы на возможные потери по предоставленным кредитам и приравненной к ним задолженности, по требованиям по получению процентных доходов по кредитным требованиям, отражённым на балансовых счетах, по условным обязательствам кредитного характера, отражённым на условных счетах, а также по иным активам при наличии оснований, свидетельствующих о возникновении риска потерь. Резервы формируются в рублях ПМР. При погашении кредитов, возврате депозитов либо иной задолженности, улучшении качества активов, исполнении (прекращении) условных обязательств, а также снижении риска возможных потерь по активам (условным обязательствам), соответствующая часть резервов подлежит восстановлению.

Резервы на возможные потери формируются в соответствии с нормативными актами, регламентирующими порядок формирования и использования ПРБ соответствующих резервов.

Безнадёжные для взыскания активы списываются с баланса ПРБ за счёт сформированных резервов в соответствии с нормативными актами, регламентирующими порядок списания безнадёжной задолженности.

Активы ПРБ, под которые сформированы резервы, отражаются в балансе за вычетом сумм сформированных резервов.

**(ж) Основные средства**

Основные средства отражаются по остаточной стоимости (цена приобретения с учётом переоценки за вычетом сумм накопленной амортизации).

Последний раз переоценка основных средств производилась по состоянию на 1 января 2001 года на основании Указа Президента ПМР от 14 декабря 2000 года № 622 «О переоценке имущества в Приднестровской Молдавской Республике по состоянию на 31 декабря 2000 года» и в соответствии с методикой, установленной Министерством экономики ПМР. Амортизация по объектам капитальных вложений, не введённым в эксплуатацию, не начисляется.

Амортизация основных средств начисляется линейным способом с учётом первоначальной стоимости объекта и норм амортизации, исчисленных исходя из срока полезного использования объекта.

**(з) Наличные деньги в обращении**

ПРБ монопольно осуществляет эмиссию наличных денег и организует их обращение. Выпущенные в обращение банкноты и монеты отражены в балансе по номинальной стоимости.

**(и) Средства на счетах в ПРБ**

Средства на счетах в ПРБ включают в себя средства кредитных организаций ПМР, банков-нерезидентов на корреспондентских и депозитных счетах, государственного бюджета, государственных учреждений, государственных целевых внебюджетных фондов и иных организаций. Средства на счетах в ПРБ отражены в балансе по номинальной стоимости.

**(к) Капитал**

## **Официальные документы**

---

Капитал ПРБ, главным образом, состоит из:

- уставного капитала, размер которого составляет 76 100 тыс. руб., в соответствии со статьёй 9 Закона ПМР от 7 мая 2007 года № 212-3-IV «О центральном банке Приднестровской Молдавской Республики»;
- резервного фонда и фондов различного назначения, созданных для обеспечения выполнения функций, предусмотренных Законом ПМР от 7 мая 2007 года № 212-3-IV «О центральном банке Приднестровской Молдавской Республики»;
- безвозмездно полученных активов со стороны Российской Федерации на основании достигнутых соглашений об оказании финансовой помощи ПРБ.

### **(л) Прибыль отчётного года**

Прибыль отчётного года, отражённая в балансе ПРБ, является финансовым результатом деятельности ПРБ за отчётный год.

### **(м) Признание доходов и расходов ПРБ**

Доходы и расходы принимаются к учёту по мере признания по методу «начисления», то есть доходы и расходы признаются в том отчётном периоде, когда совершены соответствующие операции, независимо от факта уплаты или получения денежных средств или их эквивалентов. Доходы и расходы за отчётный период представлены в счёте прибылей и убытков (Таблица 1.2. «Счёт прибылей и убытков за 2014 год»).

### **(н) Финансовый результат деятельности**

Финансовый результат деятельности (прибыль/убыток) определяется как разница между суммой полученных доходов и произведённых расходов по основной и неосновной деятельности ПРБ за отчётный год.

### **(о) Налогообложение ПРБ**

Налоги и сборы уплачиваются ПРБ в соответствии с налоговым законодательством ПМР.

### **(п) Перечисление прибыли**

После утверждения годовой финансовой отчётности ПРБ, если иное не установлено законом о республиканском бюджете на соответствующий финансовый год, на основании решения Верховного Совета ПМР фактически полученная прибыль после уплаты налогов и сборов в соответствии с налоговым законодательством ПМР подлежит направлению:

- а) в республиканский бюджет в размере 50 процентов прибыли, если иное не определено решением Верховного Совета ПМР;
- б) в резервы и фонды различного назначения ПРБ (Таблица 1.3. «Отчёт о полученной прибыли и её распределении за 2014 год»; Таблица 1.4. «Отчёт о формировании и использовании резервов и фондов за 2014 год»).

### **(р) События, произошедшие после отчётной даты**

Событием после отчётной даты признаётся факт деятельности ПРБ, который происходит в период между отчётной датой (31 декабря отчётного года) и датой принятия годового отчёта правлением ПРБ и который оказывает или может оказать существенное влияние на финансовое состояние ПРБ на отчётную дату.

Распределение фактически полученной прибыли за 2014 год будет отражено в учётных записях ПРБ в 2015 году после утверждения годовой финансовой отчётности Верховным Советом ПМР в установленном порядке и событиями после отчётной даты не являются.

## 3. Средства, размещённые у нерезидентов, и ценные бумаги иностранных эмитентов

тыс. руб.

	на 01.01.2015 г.	на 01.01.2014 г.
Остатки средств на корреспондентских счетах и депозиты, размещённые в банках-нерезидентах, всего:	397 132	905 795
в том числе:		
- на корреспондентских счетах	327 497	253 559
- краткосрочные размещения	69 635	652 236
Резерв на возможные потери	(16 901)	(14 539)
<b>Итого с учётом резерва на возможные потери</b>	<b>380 231</b>	<b>891 256</b>

Объём денежных средств, размещённых ПРБ у нерезидентов, с учётом резерва на возможные потери, уменьшился на 511 025 тыс. руб., а их доля в структуре активов баланса снизилась с 29,3% до 13,2% в сравнении с аналогичным показателем прошлого года.

Средства на корреспондентских счетах представляют собой остатки денежных средств в иностранной валюте на счетах ПРБ, открытых в российских банках и Национальном банке Республики Молдова. По состоянию на 1 января 2015 года остатки средств на корреспондентских счетах возросли на 73 938 тыс. рублей по сравнению с аналогичным показателем прошлого года.

Краткосрочные размещения представляют собой денежные средства, размещённые ПРБ в российских банках. Объём размещений ПРБ в банках-нерезидентах, составлявший 652 236 тыс. руб. по состоянию на 1 января 2014 года, сократился на 582 601 тыс. руб. и составил по состоянию на 1 января 2015 года 69 635 тыс. руб. Денежные средства, размещённые по состоянию на начало отчётного периода, возвращены в полном объёме. Средства, учтённые по данной статье по состоянию на 1 января 2015 года, размещены в конце отчётного периода.

## Анализ изменения резерва на возможные потери

тыс. руб.

<b>Резерв на 01.01.2014 г.</b>	<b>14 539</b>
- сформировано	53 286
- восстановлено	50 924
<b>Резерв на 01.01.2015 г.</b>	<b>16 901</b>

В отчётном периоде были произведены отчисления на формирование резерва на возможные потери на сумму 53 286 тыс. руб., в том числе:

- по размещениям в банках-нерезидентах в сумме 52 379 тыс. руб. – при осуществлении ПРБ сделок в рамках генеральных соглашений (договоров);
- по средствам на корреспондентских счетах в сумме 907 тыс. руб. – в связи с отзывом лицензии у банка-корреспондента, а также изменением официальных курсов иностранных валют.

В отчётном периоде резерв был восстановлен на сумму 50 924 тыс. руб., в том числе:

- по размещениям в сумме 44 298 тыс. руб. – в связи с исполнением банками-нерезидентами обязательств по сделкам, заключённым ПРБ, в рамках генеральных соглашений (договоров);
- по средствам на корреспондентских счетах в сумме 6 626 тыс. руб. в связи с изменением официальных курсов иностранных валют.

По состоянию на 1 января 2015 года сумма резерва на возможные потери составила 16 901 тыс. руб.

**4. Кредиты, депозиты и прочие средства, размещённые на территории республики**

тыс. руб.

	на 01.01.2015 г.	на 01.01.2014 г.
Кредиты и депозиты, предоставленные кредитным организациям-резидентам, из них просроченные	592 850 8 997	394 270 8 997
Кредиты, предоставленные государству	119 843	98 842
Кредиты и займы юридическим и физическим лицам, из них просроченные физическим лицам	33 132 54	36 764 58
Корреспондентские счета в кредитных организациях	3	7
<b>Итого</b>	<b>745 828</b>	<b>529 883</b>
Резерв на возможные потери	(11 649)	(10 043)
<b>Итого с учётом резерва на возможные потери</b>	<b>734 179</b>	<b>519 840</b>

Объём денежных средств, размещённых ПРБ на территории республики, за вычетом сумм сформированного резерва, увеличился за отчётный период на 214 339 тыс. руб., а их доля в структуре активов баланса возросла с 17,1% до 25,5% по сравнению с аналогичным показателем прошлого года.

Увеличение объёма кредитов и депозитов, предоставленных кредитным организациям-резидентам, на сумму 198 580 тыс. руб. обусловлено:

- предоставлением ПРБ в отчётном периоде межбанковского кредита на сумму 17 891 тыс. руб., в обеспечение исполнения обязательств по которому оформлен залог депозита в иностранной валюте, размещённого в ПРБ;

- увеличением объёма депозитов, размещённых ПРБ в банках-резидентах, на общую сумму 290 000 тыс. руб. в виде субординированных депозитов.

При этом в отчётном периоде было осуществлено погашение ЗАО «Банк сельхозразвития» кредитов на сумму 109 312 тыс. руб., выданных в 2011 году под государственные гарантии.

Просроченная задолженность кредитных организаций в сумме 8 997 тыс. руб. представляет собой просроченные кредиты ОАО «Бендерысоцбанк», находящегося в процессе ликвидации.

Задолженность государства по кредитам, составлявшая 98 842 тыс. руб. на начало отчётного периода, увеличилась на сумму 21 001 тыс. руб. и составила по состоянию на 1 января 2015 года 119 843 тыс. руб. Изменение показателя обусловлено:

- погашением Министерством финансов ПМР задолженности перед ПРБ по двум кредитам совокупным объёмом 29 000 тыс. руб. за счёт денежных средств, полученных от размещения долгосрочной государственной облигации в соответствии с нормами Закона ПМР от 27 декабря 2013 года № 287-3-V «О республиканском бюджете на 2014 год и плановый период 2015 и 2016 годов»;

- предоставлением кредита Министерству финансов ПМР в соответствии со статьёй 5 (секретно) Закона ПМР от 27 декабря 2013 года № 287-3-V «О республиканском бюджете на 2014 год и плановый период 2015 и 2016 годов».

Просроченная задолженность физических лиц представляет собой задолженность по займу уволенного сотрудника. Уменьшение показателя на 4 тыс. руб. обусловлено взысканием с должника части просроченного долга на основании Судебного приказа.

Средства на корреспондентских счетах в кредитных организациях представляют собой остаток денежных средств ПРБ в гривнах Украины на корреспондентском счёте, открытом в банке-резиденте. Уменьшение остатка денежных средств произошло за счёт снижения курса гривны в 1,2 раза по сравнению с аналогичным показателем прошлого года.

В отчётном периоде произведены отчисления на формирование резерва по кредитным рискам в сумме 1 900 тыс. руб., в том числе: по кредитам, предоставленным государству, – 500 тыс. руб., по депозитам, размещённым в банках-резидентах, – 1 400 тыс. руб.

## Анализ изменения резерва на возможные потери по кредитам, займам, депозитам

тыс. руб.

<b>Резерв на 01.01.2014 г.</b>	<b>10 043</b>
- сформировано	1 900
- восстановлено	294
<b>Резерв на 01.01.2015 г.</b>	<b>11 649</b>

По итогам 2014 года совокупная величина восстановленного резерва по кредитам и займам составила 294 тыс. руб., в том числе:

– по кредитам, предоставленным государству, в связи с погашением задолженности по двум кредитам – 290 тыс. руб.;

– по займу, частично погашенному бывшим служащим ПРБ, – 4 тыс. руб.

По состоянию на 1 января 2015 года сумма резерва на возможные потери составила 11 649 тыс. руб.

В соответствии с требованиями нормативного документа, утверждённого Банковским Советом ПРБ, ПРБ не осуществляет оценку риска возможных потерь по кредитам, выданным государству в лице Министерства финансов ПМР, и формирует резерв в размере 1% от суммы основного долга.

## 5. Ценные бумаги

тыс. руб.

	на 01.01.2015 г.	на 01.01.2014 г.
Долгосрочные государственные облигации	296 647	201 978
Акции кредитных организаций всего, в том числе, принадлежащие:	280 000	280 000
- ПРБ	279 790	279 790
- государству	210	210
<b>Итого</b>	<b>576 647</b>	<b>481 978</b>
Резерв на возможные потери	(2 967)	(2 020)
<b>Итого с учётом резерва на возможные потери</b>	<b>573 680</b>	<b>479 958</b>

Объём вложений в ценные бумаги с учётом сформированного резерва на возможные потери увеличился за отчётный период на 93 722 тыс. руб., а их доля в структуре активов баланса возросла с 15,8% до 20,0% по сравнению с аналогичным показателем прошлого года.

Изменение показателя по статье «Долгосрочные государственные облигации» на сумму 94 669 тыс. руб. связано с приобретением в инвестиционный портфель ПРБ долгосрочной государственной облигации, выпущенной Министерством финансов ПМР номинальной стоимостью 228 712 тыс. руб. сроком погашения в 2029 году, с процентным доходом 0,01% годовых, выплачиваемым при погашении облигации, в соответствии с нормами Закона ПМР от 27 декабря 2013 года № 287-3-V «О республиканском бюджете на 2014 год и плановый период 2015 и 2016 годов». За счёт денежных средств, полученных от размещения долгосрочной государственной облигации, в отчётном периоде Министерство финансов ПМР досрочно погасило долгосрочные государственные облигации, выпущенные в 2005-2007 годах с доходностью 8% годовых, общей номинальной стоимостью 134 043 тыс. руб.

Акции кредитных организаций на сумму 280 000 тыс. руб. представляют собой вложения в уставный капитал ЗАО «Приднестровский Сбербанк». За отчётный период доля вложений ПРБ в уставный капитал ЗАО «Приднестровский Сбербанк», а также доля государства не изменились и составили 99,925% и 0,075% соответственно.

По состоянию на 1 января 2015 года вложения в государственные ценные бумаги отражены по цене приобретения за вычетом суммы сформированного резерва.

**Анализ изменения резерва на возможные потери по ценным бумагам**

тыс. руб.

<b>Резерв на 01.01.2014 г.</b>	<b>2 020</b>
- сформировано	2 287
- восстановлено	1 340
<b>Резерв на 01.01.2015 г.</b>	<b>2 967</b>

В 2013 году ПРБ учёл мнение внешнего аудита и нормативно закрепил требования по формированию резерва по долгам государства. В соответствии с требованиями нормативного документа, утверждённого Банковским Советом ПРБ, ПРБ не осуществляет оценку риска возможных потерь по долгосрочным государственным ценным бумагам и формирует резерв в размере 1% от суммы основного долга.

В отчётном периоде произведены отчисления на формирование резерва по приобретённой долгосрочной государственной облигации в сумме 2 287 тыс. руб.

В 2014 году в связи с досрочным погашением Министерством финансов ПМР долгосрочных государственных облигаций, выпущенных в 2005-2007 годах, ПРБ был восстановлен резерв по государственным ценным бумагам на сумму 1 340 тыс. руб.

По состоянию на 1 января 2015 года сумма резерва на возможные потери составила 2 967 тыс. руб.

Сформированный резерв на возможные потери по ценным бумагам, отражён на счетах по учёту резервов по кредитным рискам.

**6. Прочие активы**

тыс. руб.

	на 01.01.2015 г.	на 01.01.2014 г.
Прочие требования	1 068 819	1 081 502
Основные средства, в том числе:	51 800	53 110
- здания	39 466	39 954
- мебель и оборудование	7 631	7 368
- транспортные средства	4 608	5 667
- прочие основные средства	95	121
Авансовые платежи в бюджет	30 398	0
Наличные деньги в кассах	19 820	11 449
Капитальные вложения	8 765	3 054
Прочие материальные активы	6 280	4 659
Расходы будущих периодов	513	326
Требования банка по получению процентов	97	1 698
<b>Итого</b>	<b>1 186 493</b>	<b>1 155 798</b>

Прочие активы за отчётный период увеличились на 30 695 тыс. руб., а их доля в структуре активов баланса возросла с 37,9% до 41,3% по сравнению с аналогичным показателем прошлого года. Увеличение прочих активов обусловлено, главным образом, исполнением ПРБ требований Закона ПМР от 16 июля 2014 года № 142-ЗИД-V «О внесении изменений дополнений в Закон ПМР «О республиканском бюджете на 2014 год и плановый период 2015 и 2016 годов» и осуществлением авансового платежа в республиканский бюджет в виде перечисления части прибыли ПРБ за 2014 год, до утверждения годовой финансовой отчётности.



## 6.1. Прочие требования

тыс. руб.

	на 01.01.2015 г.	на 01.01.2014 г.
Прочие требования банка, возникшие в результате уступки прав требования задолженности по договорам	739 757	768 933
Государственные долговые обязательства в лице Министерства финансов ПМР	319 420	319 420
Расчёты по операциям с иностранной валютой	14 594	0
Прочие требования банка, возникшие в результате административно-хозяйственной деятельности	6 087	4 063
<b>Итого</b>	<b>1 079 858</b>	<b>1 092 416</b>
Резервы на возможные потери	(11 038)	(10 914)
<b>Итого с учётом резерва на возможные потери</b>	<b>1 068 820</b>	<b>1 081 502</b>

Прочие требования отражены с учетом суммы сформированного резерва на возможные потери и уменьшились на 12 682 тыс. руб., что обусловлено влиянием разнонаправленных факторов, а именно:

- погашением задолженности в сумме 29 176 тыс. руб. ОАО «Бюро по управлению активами» в соответствии с заключённым соглашением от 25 декабря 2012 года №103;
- осуществлением предоплаты в сумме 14 954 тыс. руб. в соответствии со сделками, заключёнными в декабре 2014 года, срок исполнения которых наступит в 2015 году;
- осуществлением предоплаты по договорам, связанным с изготовлением денежных знаков, созданием национальной платёжной системы, а также по коммунальным услугам и услугам связи, за товарно-материальные ценности и другие.

## Анализ изменения резерва на возможные потери по прочим требованиям

тыс. руб.

<b>Резерв на 01.01.2014 г.</b>	<b>10 914</b>
- сформировано	450
- восстановлено	326
<b>Резерв на 01.01.2015 г.</b>	<b>11 038</b>

В 2014 году были произведены отчисления на формирование резерва на возможные потери по дебиторской задолженности, не связанной с банковской деятельностью, в сумме 450 тыс. руб. в связи с неисполнением договорных обязательств контрагентами.

В отчётном периоде был восстановлен резерв на возможные потери в сумме 326 тыс. руб., в том числе:

- по дебиторской задолженности организации, собственником которой является государство, в связи с частичным погашением задолженности – 312 тыс. руб.;
- по дебиторской задолженности, не связанной с банковской деятельностью, в связи с частичным исполнением договорных обязательств контрагентами – 14 тыс. руб.

По состоянию на 1 января 2015 года сумма резерва на возможные потери составила 11 038 тыс. руб.

В соответствии с требованиями нормативного документа, утверждённого Банковским Советом ПРБ, ПРБ не осуществляет оценку риска возможных потерь по государственным долгам, и формирует резерв в размере 1% от суммы основного долга.

## Официальные документы

### 6.2. Отчёт о движении основных средств

тыс. руб.

	2014 г.	2013 г.
<b>Стоимость основных средств без учёта накопленной амортизации</b>	<b>74 837</b>	<b>72 881</b>
Остаток на начало года	72 881	71 188
Поступление	2 434	2 577
Выбытие	478	884
Остаток на конец года	74 837	72 881
<b>Накопленная амортизация</b>	<b>23 037</b>	<b>19 771</b>
Остаток на начало года	19 771	17 067
Амортизационные отчисления, произведённые за счёт расходов	3 585	3 518
Амортизационные отчисления по выбывшим основным средствам	319	814
Остаток на конец года	23 037	19 771
<b>Остаточная стоимость основных средств на конец года</b>	<b>51 800</b>	<b>53 110</b>

**6.3. Авансовые платежи в бюджет** представляют собой перечисленную в республиканский бюджет во исполнение норм Закона ПМР от 16 июля 2014 года № 142-ЗИД-V «О внесении изменений дополнений в Закон ПМР «О республиканском бюджете на 2014 год и плановый период 2015 и 2016 годов», часть прибыли ПРБ за 2014 год, до утверждения годовой финансовой отчётности, в сумме 30 398 тыс. руб.

### 6.4. Наличные деньги в кассах

тыс. руб.

	на 01.01.2015 г.	на 01.01.2014 г.
Денежные средства в операционной кассе всего,	19 713	11 317
в том числе:		
- в рублях	12 255	7 214
- в иностранной валюте	7 458	4 103
Денежные средства в резервной кассе всего,	107	132
из них:		
- памятные (юбилейные) монеты	107	132
<b>Итого</b>	<b>19 820</b>	<b>11 449</b>

Остатки наличных денежных средств в операционной кассе в сравнении с аналогичным показателем прошлого года увеличились на 8 396 тыс. руб. в связи с увеличением денежных средств, подлежащих оперативной выплате в нерабочий праздничный день 5 января 2015 года «Центру социального страхования и социальной защиты города Тирасполь» для выплаты пенсий и пособий по предоставленной заявке на 5, 6 и 8 января 2015 года (распоряжение Правительства Приднестровской Молдавской Республики от 30 декабря 2014 года № 04 р).

Увеличение остатков наличных денежных средств в иностранной валюте на 3 355 тыс. руб. связано с увеличением остатка наличных денежных средств в операционной кассе в долларах США.

Остатки наличных денежных средств в резервной кассе в сравнении с аналогичным показателем прошлого года уменьшились на 25 тыс. руб. Уменьшение остатка произошло вследствие уменьшения остатка памятных (юбилейных) монет.

**6.5. Капитальные вложения** представляют собой сумму фактических затрат ПРБ на приобретение основных средств, затрат, включаемых в установленном порядке в первоначальную стоимость объекта, а также фактических затрат, связанных с реконструкцией. Остаток на счетах по учёту капитальных вложений на отчётную дату составил 8 765 тыс. руб. и состоит из фактических затрат ПРБ:

- на реконструкцию объекта «Дом культуры по адресу: г. Тирасполь, ул. Мира, 50 под производство «Гознак»» в сумме 3 009 тыс. руб.;
- на приобретение основных средств, не введённых в эксплуатацию, в сумме 5 756 тыс. руб., из них: объекты недвижимости, расположенные по адресу: г. Тирасполь, ул. Шевченко, 64А под строительство «Гознак» на сумму 4 688 тыс. руб.

**6.6. Прочие материальные активы** включают малоценные и быстроизнашивающиеся предметы за вычетом амортизации, товарно-материальные ценности на складах и переданные в подотчёт материально-ответственным лицам и сторонним организациям. В течение отчётного периода сумма указанных активов возросла на 1 621 тыс. руб.

**6.7. Расходы будущих периодов**

Расходы будущих периодов увеличились на 187 тыс. руб. и представляют собой расходы по:

- приобретению лицензий к программному обеспечению и осуществлению технической поддержки пользования программным обеспечением;
- установке и внедрению программ для ЭВМ;
- изготовлению и доставке памятных (юбилейных) монет из драгоценных металлов, изготовленных после 1 января 2014 года до момента их реализации;
- изготовлению эскизов памятных (юбилейных) монет;
- обязательному страхованию гражданской ответственности владельцев автотранспортных средств;
- страхованию автотранспортных средств;
- страхованию работников от несчастных случаев;
- подписке на периодические печатные издания и другие.

**6.8. Требования банка по получению процентов**

тыс. руб.

	на 01.01.2015 г.	на 01.01.2014 г.
Начисленные проценты по размещениям	64	1 686
Начисленные проценты по инвестиционным ценным бумагам	36	12
<b>Итого</b>	<b>100</b>	<b>1 698</b>
Резерв на возможные потери	(3)	0
<b>Итого с учётом резерва на возможные потери</b>	<b>97</b>	<b>1 698</b>

Требования ПРБ по получению процентов, в сравнении с аналогичным показателем прошлого года с учётом резерва на возможные потери, сократились на 1 601 тыс. руб.

Суммы, отражённые по статье «Начисленные проценты по размещениям» по состоянию на 1 января 2015 года, представляют собой начисленные проценты по сделкам, заключённым в конце отчётного года с российскими банками о размещении ПРБ денежных средств, срок возврата которых приходится на январь 2015 года, с условием выплаты процентов при возврате сумм размещений. Начисленные проценты по размещениям в банках-нерезидентах, учтённые по данной статье по состоянию на 1 января 2014 года, оплачены в полном объёме.

## Официальные документы

По статье «Начисленные проценты по инвестиционным ценным бумагам» отражены начисленные проценты по приобретённым ПРБ долгосрочным государственным облигациям, выпущенным Министерством финансов ПМР сроком обращения 15 лет, с процентным доходом 0,01% годовых, выплачиваемым согласно условиям выпуска ценных бумаг одновременно с погашением облигаций. Увеличение показателя по данной статье, главным образом, обусловлено начислением процентов по вновь выпущенной Министерством финансов ПМР в конце I квартала 2014 года долгосрочной государственной облигации номинальной стоимостью 228 712 тыс. руб. с вышеназванными характеристиками, приобретённой ПРБ в инвестиционный портфель согласно Закону ПМР от 27 декабря 2013 года № 287-3-V «О республиканском бюджете на 2014 год и плановый период 2015 и 2016 годов».

### Анализ изменения резерва на возможные потери по требованиям ПРБ по получению процентных доходов по кредитным требованиям

тыс. руб.

<b>Резерв на 01.01.2014 г.</b>	<b>0</b>
- сформировано	12
- восстановлено	9
<b>Резерв на 01.01.2015 г.</b>	<b>3</b>

В отчётном периоде произведены отчисления на формирование резерва на возможные потери по требованиям ПРБ по получению процентных доходов по размещениям в банках-нерезидентах в сумме 12 тыс. руб.

В связи с получением процентов по сделкам, заключённым с банками-нерезидентами, произведено восстановление резерва в сумме 9 тыс. руб.

По состоянию на 1 января 2015 года сумма резерва на возможные потери по требованиям ПРБ по получению процентных доходов по кредитным требованиям составила 3 тыс. руб.

## 7. Наличные деньги в обращении

тыс. руб.

	на 01.01.2015 г.	на 01.01.2014 г.
Наличные денежные средства, выпущенные в обращение	1 109 199	1 178 767
<b>Итого</b>	<b>1 109 199</b>	<b>1 178 767</b>

Объём наличных денежных средств, выпущенных в обращение, по состоянию на 1 января 2015 года составил 1 109 199 тыс. руб., что на 69 568 тыс. руб. меньше аналогичного показателя прошлого года. При этом доля наличных денег в структуре пассивов баланса ПРБ в сравнении с аналогичным показателем прошлого года снизилась с 38,7% до 38,6%. Уменьшение объёма наличных денежных средств, находящихся в обращении, обусловлено снижением потребности хозяйственного оборота в наличных деньгах ввиду нестабильной экономической ситуации в республике и в странах торговых партнёров.

8. Средства на счетах в ПРБ

	тыс. руб.	
	на 01.01.2015 г.	на 01.01.2014 г.
Средства кредитных организаций и банков на корреспондентских и депозитных счетах:	813 634	915 891
средства кредитных организаций-резидентов,	813 632	915 810
в том числе:		
– на корреспондентских счетах	795 450	814 110
– на депозитных счетах	18 182	101 700
средства кредитных организаций-нерезидентов,	2	81
в том числе:		
– на корреспондентских счетах	2	81
– на депозитных счетах	0	0
Средства республиканского бюджета и государственных целевых внебюджетных фондов	331 536	406 019
Прочие средства юридических лиц, из них:	144 789	70 466
– государственных предприятий и организаций	141 715	67 491
<b>Итого</b>	<b>1 289 959</b>	<b>1 392 376</b>

Остатки средств на счетах в ПРБ в сравнении с аналогичным показателем прошлого года снизились на 102 417 тыс. руб. При этом их доля в структуре пассивов баланса ПРБ в сравнении с аналогичным показателем прошлого года уменьшилась с 45,7% до 44,9%.

Снижение остатков денежных средств на корреспондентских и депозитных счетах кредитных организаций и банка-нерезидента, открытых в ПРБ, на сумму 102 257 тыс. руб. связано с:

– уменьшением на 18 739 тыс. руб. остатков денежных средств на корреспондентских счетах кредитных организаций-резидентов;

– уменьшением на 83 518 тыс. руб. остатков денежных средств на депозитных счетах кредитных организаций. Изменение показателя обусловлено исполнением ПРБ обязательств по депозиту, привлечённому по состоянию на 1 января 2014 года, и размещением в ПРБ в отчётном периоде депозита в иностранной валюте в обеспечение выданного межбанковского кредита.

Остатки средств на счетах республиканского бюджета и государственных целевых внебюджетных фондов в сравнении с аналогичным показателем прошлого года уменьшились на 74 483 тыс. руб.

Остатки средств на счетах юридических лиц в сравнении с аналогичным показателем прошлого года увеличились на 74 323 тыс. руб., главным образом, из-за увеличения остатков на счетах государственных предприятий и организаций.

9. Прочие пассивы

	тыс. руб.	
	на 01.01.2015 г.	на 01.01.2014 г.
Полученные предоплаты	442	100
Прочие обязательства и расчёты	317	876
Начисленные проценты к выплате по привлечённым средствам	1	5
<b>Итого</b>	<b>760</b>	<b>981</b>

Прочие пассивы по состоянию на 1 января 2015 года уменьшились на 221 тыс. руб. При этом их доля в структуре пассивов баланса ПРБ в сравнении с аналогичным показателем не изменилась.

## Официальные документы

Полученные предоплаты представляют собой суммы предоплаченных процентов ЗАО «Банк сельхозразвития» по предоставленным ПРБ межбанковским кредитам. По состоянию на 1 января 2015 года по данной статье отражена предоплата части процентов, причитающихся к оплате в январе-феврале 2015 года.

По состоянию на 1 января 2015 года прочие обязательства и расчёты представляют собой расчёты по операциям с иностранной валютой, расчёты с физическими и юридическими лицами, а также прочие обязательства, представляющие собой, долю государства по акциям ЗАО «Приднестровский Сбербанк», управление которыми осуществляет ПРБ.

### 10. Прибыль отчётного года

В соответствии со статьёй 10 Закона ПМР от 7 мая 2007 года № 212-3-IV «О центральном банке Приднестровской Молдавской Республики» прибыль центрального банка определяется как разница между доходами и расходами, связанными с деятельностью центрального банка.

По статье «Прибыль отчётного года» отражён финансовый результат деятельности ПРБ за 2014 год.

В отчётном году ПРБ были получены доходы в сумме 163 298 тыс. руб., а расходы составили 96 699 тыс. руб. Соответственно, прибыль в 2014 году составила 66 599 тыс. руб.

Согласно статье 24 Закона ПМР от 7 мая 2007 года № 212-3-IV «О центральном банке Приднестровской Молдавской Республики» после утверждения годовой финансовой отчётности центрального банка, если иное не установлено законом о республиканском бюджете, на основании решения Верховного Совета ПМР фактически полученная прибыль после уплаты налогов и сборов в соответствии с налоговым законодательством ПМР подлежит направлению:

– в республиканский бюджет в размере 50 процентов прибыли, если иное не определено решением Верховного Совета ПМР;

– в резервы и фонды различного назначения центрального банка.

В соответствии с Законом ПМР от 16 июля 2014 года № 142-ЗИД-V «О внесении изменений и дополнений в Закон ПМР «О республиканском бюджете на 2014 год и плановый период 2015 и 2016 годов», в отчётном периоде до утверждения годовой финансовой отчётности за 2014 год ПРБ перечислил в республиканский бюджет часть прибыли, полученной в 2014 году, в сумме 30 398 тыс. руб.

### 11. Процентные доходы

тыс. руб.

	2014 г.	2013 г.
По ценным бумагам	57 662	7
По размещениям всего, в том числе:	51 334	48 903
по срочным размещениям, из них в банках:	50 615	48 096
– нерезидентах	41 939	45 808
– резидентах	8 676	2 288
по корреспондентским счетам, из них в банках:	719	807
– нерезидентах	719	807
По кредитам всего, в том числе:	15 126	14 018
– кредитным организациям	6 932	13 841
– государству	8 031	0
– юридическим и физическим лицам	163	177
<b>Итого</b>	<b>124 122</b>	<b>62 928</b>

Процентные доходы за отчётный период увеличились на 61 194 тыс. руб., а их доля в структуре доходов возросла с 57,9% до 76,0% в сравнении с аналогичным показателем прошлого года.

Увеличение показателя по статье «Процентные доходы по ценным бумагам» на 57 655 тыс. руб. обусловлено оплатой Министерством финансов ПМР процентов на сумму 57 637 тыс. руб., начисленных по выпущенным в 2005-2007 годах долгосрочным государственным облигациям с доходностью 8% годовых, а также отнесением на счета доходов начисленных процентов в сумме 18 тыс. руб. по приобретённой ПРБ в отчётном периоде у Министерства финансов ПМР согласно Закону ПМР «О республиканском бюджете на 2014 год и плановый период 2015 и 2016 годов» долгосрочной государственной облигации с процентным доходом 0,01% годовых, выплата которого будет осуществлена одновременно с погашением ценной бумаги. Источником погашения Министерством финансов ПМР процентов в сумме 57 637 тыс. руб. по выпущенным в 2005-2007 годах государственным облигациям выступили денежные средства, полученные от ПРБ в качестве оплаты за выпущенную Министерством финансов ПМР в 2014 году государственную облигацию.

По размещениям в банках-нерезидентах за 2014 год ПРБ получены доходы в сумме 41 939 тыс. руб. По сравнению с предыдущим периодом показатель уменьшился на 3 869 тыс. руб., что обусловлено ослаблением курса российского рубля, являвшегося валютой размещения денежных средств.

Рост процентных доходов по срочным размещениям в банках-резидентах на 6 388 тыс. руб. обусловлен увеличением общего объёма денежных средств, находившихся на депозитах в банках республики в течение отчётного года по сравнению с прошлым годом.

По сравнению с предыдущим периодом в 2014 году ПРБ получил процентных доходов по предоставленным кредитным организациям кредитам на 6 909 тыс. руб. меньше по причине общего снижения объёма кредитного портфеля из-за значительного досрочного погашения задолженности ЗАО «Банк сельхозразвития».

По статье «Процентные доходы по кредитам государству» отражены проценты, оплаченные Министерством финансов ПМР при погашении задолженности по кредитам, предоставленным в 2007-2008 годах, за счёт денежных средств полученных от приобретения ПРБ долгосрочной государственной облигации, выпущенной Министерством финансов ПМР в соответствии с нормами Закона ПМР от 27 декабря 2013 года № 287-3-V «О республиканском бюджете на 2014 год и плановый период 2015 и 2016 годов». Таким образом, процентные доходы по государственным инструментам – по ценным бумагам и кредитам в общей сумме 65 669 тыс. руб. – была погашена за счёт выпуска и приобретения ПРБ долгосрочной облигации Министерства финансов ПМР.

## 12. Доходы от участия в капиталах кредитных и иных организаций

	тыс. руб.	
	2014 г.	2013 г.
От вложений в ценные бумаги кредитных организаций	9 059	452
<b>Итого</b>	<b>9 059</b>	<b>452</b>

Доходы от участия в капиталах кредитных и иных организаций представляют собой дивиденды, причитающиеся ПРБ, перечисленные ЗАО «Приднестровский Сбербанк» за 2013 год и первое полугодие 2014 года в соответствии с решениями годового собрания акционеров ЗАО «Приднестровский Сбербанк».

## Официальные документы

### 13. Чистые доходы от восстановления резервов

тыс. руб.

	2014 г.	2013 г.
- сформировано	0	1 065
- восстановлено	0	37 428
<b>Итого</b>	<b>0</b>	<b>36 363</b>

### 14. Прочие доходы

тыс. руб.

	2014 г.	2013 г.
Доходы от операций с иностранной валютой	25 177	4 955
Комиссионные доходы	1 667	2 618
Доходы от реализации памятных (юбилейных) монет	1 314	952
Штрафные санкции	383	0
Доходы от выбытия активов	197	102
Доходы от сдачи имущества в аренду	66	67
Прочие	1 313	200
<b>Итого</b>	<b>30 117</b>	<b>8 894</b>

Прочие доходы за отчетный период увеличились на 21 223 тыс. руб., а их доля в структуре доходов возросла с 8,2% до 18,4% в сравнении с аналогичным показателем прошлого года.

За отчетный период ПРБ получены доходы от операций с иностранной валютой в сумме 25 177 тыс. руб. Рост показателя более чем в пять раз по сравнению с предыдущим отчетным периодом, обусловлен увеличением объема сделок по покупке и продаже иностранной валюты. В составе статьи «Прочие операционные расходы» отражены расходы по операциям с иностранной валютой за 2014 год в сумме 9 441 тыс. руб., полученные в результате осуществления сделок с молдавским леем и банкнотных сделок, целью последних стало удовлетворение спроса населения ПМР на наличную иностранную валюту. Таким образом, «чистые» доходы от операций с иностранной валютой сформированы в сумме 15 736 тыс. руб.

Комиссионные доходы в отчетном периоде уменьшились на сумму 951 тыс. руб. Снижение показателя обусловлено снижением в отчетном периоде тарифов ПРБ по взиманию комиссионного вознаграждения при осуществлении операций через систему межбанковских электронных платежей.

Доходы от реализации памятных (юбилейных) монет за отчетный период увеличились на 362 тыс. руб. По данной статье отражаются доходы от реализации памятных (юбилейных) монет на внутреннем рынке. В основе формирования данного показателя лежит платёжеспособный спрос потенциальных покупателей памятных монет и другие факторы. Увеличение доходов в отчетном периоде связано с ростом количества выпущенных в обращение памятных монет и активной реализацией монет, ранее выпущенных в обращение, по сравнению с прошлым годом.

Прочие доходы за отчетный период увеличились на 1 113 тыс. руб. Увеличение доходов связано, главным образом, с неисполнением условий договора купли-продажи иностранной валюты кредитной организацией.

### 15. Процентные расходы

тыс. руб.

	2014 г.	2013 г.
По корреспондентским счетам банков	7 487	3 086
По депозитам	1 488	4 298
По выпущенным в обращение ценным бумагам	146	3 874
<b>Итого</b>	<b>9 121</b>	<b>11 258</b>



Процентные расходы за отчётный период уменьшились на 2 137 тыс. руб., а их доля в структуре расходов снизилась с 14,6% до 9,4% в сравнении с аналогичным показателем прошлого года.

Процентные расходы по корреспондентским счетам банков представляют собой оплату процентов, начисляемых на средства, находящиеся на корреспондентских счетах кредитных организаций, открытых в ПРБ, в качестве неснижаемого остатка.

Процентные расходы по депозитам представляют собой суммы уплаченных процентов по депозитам кредитных организаций, в том числе привлечённым на условиях «овернайт». Уменьшение показателя на 2 810 тыс. руб. связано со снижением общего объёма денежных средств, находившихся на депозитах в течение отчётного года по сравнению с прошлым годом.

Процентные расходы по выпущенным в обращение ценным бумагам представляют собой суммы процентов, уплаченных ПРБ в отчётном периоде, по выпущенным в обращение собственным облигациям. Снижение показателя на 3 728 тыс. руб. обусловлено меньшим объёмом эмиссии ценных бумаг по сравнению с прошлым годом.

#### **16. Расходы по организации наличного денежного обращения**

тыс. руб.

	2014 г.	2013 г.
Расходы по организации наличного денежного обращения	5 865	6 080
<b>Итого</b>	<b>5 865</b>	<b>6 080</b>

Расходы по организации наличного денежного обращения за отчётный период уменьшились на 215 тыс. руб., а их доля в структуре расходов снизилась с 7,9% до 6,1% в сравнении с аналогичным показателем прошлого года.

Данная статья включает расходы по изготовлению банкнот, разменной монеты, памятных (юбилейных) банкнот и монет, монет из композитных материалов, приобретению и доставке расходных и упаковочных материалов для обеспечения технологических процессов производства денежных знаков, таможенному оформлению и хранению грузов, а также прочие расходы, осуществляемые при производстве денежных знаков. Снижение расходов, главным образом, связано с изготовлением в 2014 году меньшего объёма разменной монеты по сравнению с прошлым годом.

#### **17. Чистые расходы от создания резервов**

тыс. руб.

	2014 г.	2013 г.
- сформировано	55 647	0
- восстановлено	50 952	0
<b>Итого</b>	<b>4 695</b>	<b>0</b>

В отчётном периоде сумма отчислений на формирование резервов за счёт расходов ПРБ составила 55 647 тыс. руб., сумма восстановления сформированных резервов – 50 952 тыс. руб. В результате превышения сумм сформированных резервов над восстановленными чистые расходы от создания резервов составили 4 695 тыс. руб.

## Официальные документы

### 18. Прочие операционные расходы

тыс. руб.

	2014 г.	2013 г.
Расходы по операциям с иностранной валютой	9 441	10
Выплаченные комиссии и сборы	4 495	165
Амортизационные расходы по основным средствам	3 585	3 518
Расходы на содержание основных средств	2 330	2 266
Консультационные и аудиторские расходы	1 719	1 696
Командировочные расходы	1 005	1 025
Прочие хозяйственные расходы	758	513
Транспортные расходы	593	658
Телекоммуникационные, почтовые и телеграфные расходы	529	564
Амортизационные расходы по МБП	345	287
Канцелярские, типографские расходы	339	338
Расходы на обучение	297	406
Представительские расходы	135	126
Расходы от выбытия активов	65	41
Прочие, из них:	3 182	3 746
- налог на доходы, полученные на территории других государств	1 309	2 820
- на приобретение прав по пользованию программным обеспечением	208	587
- конференции, конгрессы, взносы в Ассоциации банков	147	117
<b>Итого</b>	<b>28 818</b>	<b>15 359</b>

Прочие операционные расходы за отчетный период увеличились на 13 459 тыс. руб., а их доля в структуре расходов возросла с 19,9% до 29,8% в сравнении с аналогичным показателем прошлого года. Увеличение расходов связано, главным образом, с ростом объема сделок по покупке и продаже иностранной валюты, а также с оплатой ПРБ комиссионного вознаграждения при проведении банкнотных сделок в размере от 0,3% до 3%, обусловленной дефицитом наличной иностранной валюты на внутреннем валютном рынке.

### 19. Расходы на содержание служащих ПРБ

тыс. руб.

	2014 г.	2013 г.
Расходы на оплату труда и иные социально-гарантированные выплаты, предусмотренные законодательством	38 541	35 532
Начисления на заработную плату	9 659	9 118
<b>Итого</b>	<b>48 200</b>	<b>44 650</b>

Расходы на содержание служащих ПРБ за отчетный период увеличились на 3 550 тыс. руб., а их доля в структуре расходов сократилась с 57,7% до 49,8% в сравнении с аналогичным показателем прошлого года. Увеличение расходов связано с изменением минимального размера оплаты труда, установленного на территории ПМР.

Председатель

Э.А. Косовский

Заместитель председателя, главный бухгалтер

С.Л. Руссов

Финансовая отчетность ПРБ составлена 19 февраля 2015 года

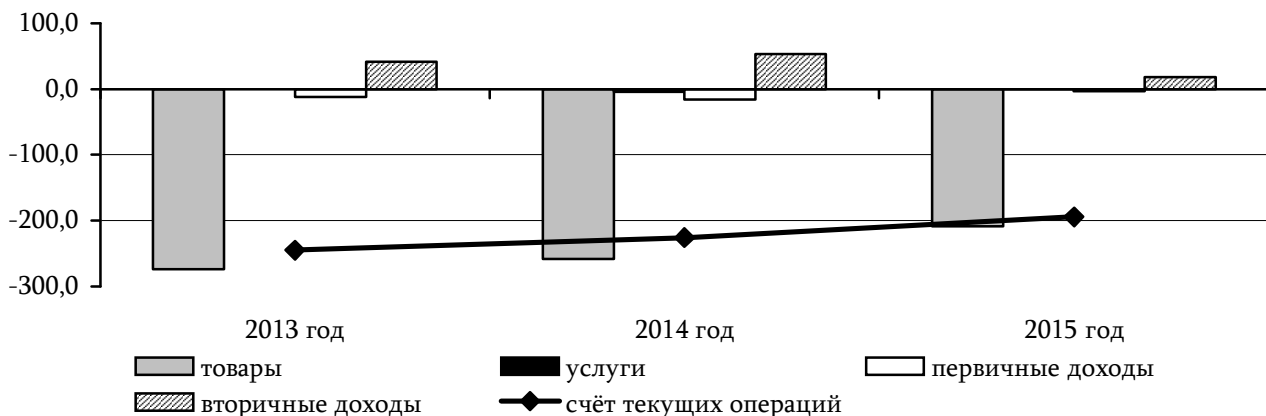
## ПЛАТЁЖНЫЙ БАЛАНС ПМР ЗА I КВАРТАЛ 2015 ГОДА<sup>1</sup>

*Сложности, с которыми столкнулся ряд предприятий республики в 2014 году, усугубились в I квартале 2015 года. Некоторые из них функционировали в условиях низкой рентабельности, тогда как часть уже была на грани остановки. В данной ситуации отдельным хозяйствующим субъектам была оказана государственная поддержка, что позволило сохранить производственный потенциал и избежать более существенного ухудшения экономической ситуации. В частности, показатели экспорта и импорта, ощутило уступив отметкам января-марта 2014 года (-25,4 и -21,7% соответственно), сложились в параметрах, близких к сопоставимым отметкам 2012-2013 гг. (118,3 и 326,8 млн долл. соответственно). В рамках операций с внешними финансовыми ресурсами (включая изменения резервных активов) отмечалось увеличение нетто-обязательств резидентов республики на 140,0 млн долл. на фоне сужения чистых активов на 22,4 млн долл.*

### Счёт текущих операций

В I квартале 2015 года вследствие негативного влияния внешних факторов и сложных внутренних условий произошло интенсивное сворачивание внешнеторговых операций экономических агентов Приднестровья. Взаимодействие с внешним миром ряд лет отягощалось многочисленными проблемами, при этом в последние годы они существенно усугубились: начиная от политических факторов, навязывающих правила перевозки приднестровских товаров, затрат на двойное таможенное оформление экспорта и регистрацию импорта, и заканчивая отказом в продлении лицензии на производство, что в конечном итоге оборачивается финансовыми потерями. Немаловажное влияние оказывали глобальные кризисные тенденции, спровоцировавшие существенное ухудшение финансового положения приднестровских предприятий.

По итогам отчётного периода дефицит счёта текущих операций платёжного баланса ПМР составил 194,2 млн долл., что на 14,1% меньше сопоставимого значения 2014 года (рис. 1, табл. 1). В региональном разрезе отрицательное сальдо первого счёта было зафиксировано в отношениях как со странами СНГ (-165,7 млн долл.), так и с государствами дальнего зарубежья (-28,4 млн долл.).



**Рис. 1. Динамика сальдо счёта текущих операций и его компонент в январе-марте 2013-2015 гг., млн долл.**

<sup>1</sup> с I полугодия 2013 года формирование данных платёжного баланса ПМР осуществляется в соответствии с методологией РПБ6 (Вестник ПРБ №10'2013 г.)

Платёжный баланс ПМР (сальдо)<sup>2,3</sup>

млн долл.

	I квартал 2013 года	I квартал 2014 года	I квартал 2015 года
<b>1. СЧЁТ ТЕКУЩИХ ОПЕРАЦИЙ</b>	-244,8	-226,1	-194,2
Товары и услуги	-273,8	-262,8	-209,0
А. Товары	-273,7	-258,8	-208,5
-экспорт	111,1	158,6	118,3
-импорт	384,8	417,4	326,8
В. Услуги	-0,1	-4,0	-0,5
-экспорт	19,1	19,3	17,8
-импорт	19,3	23,3	18,4
С. Первичные доходы	-11,9	-16,1	-3,5
-получено	5,8	7,5	6,0
-выплачено	17,7	23,6	9,4
Д. Вторичные доходы	40,9	52,8	18,3
-получено	50,7	65,3	34,4
-выплачено	9,8	12,6	16,0
<b>2. СЧЁТ ОПЕРАЦИЙ С КАПИТАЛОМ</b>	0,0	0,0	0,0
<b>3. ФИНАНСОВЫЙ СЧЁТ</b>	-204,1	-234,4	-162,3
Прямые инвестиции	0,1	-17,3	23,6
-чистое приобретение финансовых активов	0,1	0,1	0,2
-чистое принятие обязательств	0,0	17,4	-23,4
Портфельные инвестиции	2,0	0,0	-6,2
-чистое приобретение финансовых активов	2,0	0,0	0,0
-чистое принятие обязательств	0,0	0,0	6,2
Другие инвестиции	-175,3	-220,5	-178,6
-чистое приобретение финансовых активов	26,6	3,7	-21,4
из них:			
-торговые кредиты и авансы	1,4	11,0	-3,4
-ссуды и займы	-0,1	5,0	-0,2
-чистое принятие обязательств	201,9	224,2	157,2
из них:			
-торговые кредиты и авансы	0,3	1,6	-10,1
-ссуды и займы	38,5	4,5	-24,3
Резервные активы	-31,0	3,4	-1,2
<b>4. СТАТИСТИЧЕСКИЕ РАСХОЖДЕНИЯ</b>	40,7	-8,3	31,8
<b>5. ОБЩИЙ БАЛАНС</b>	0,0	0,0	0,0

Совокупный внешнеторговый оборот<sup>4</sup> республики в отчётном периоде сократился относительно базисной отметки на 22,7% до 445,1 млн долл. В структуре показателя долевое представление экспорта снизилось на 0,9 п.п. до 26,6%. Коэффициент покрытия импорта экспортом опустился на 1,8 п.п. до 36,2%.

<sup>2</sup> данные за январь-март 2013 и 2014 годы уточнены

<sup>3</sup> в некоторых случаях незначительные расхождения между показателями объясняются округлением величин

<sup>4</sup> по методике платёжного баланса

Отрицательное сальдо торгового баланса сложилось на минимальном уровне с 2011 года (в ряду сопоставимых значений), составив 208,5 млн долл., что почти на 20% ниже уровня I квартала 2014 года. Как и ранее, большая часть итоговой величины была сформирована операциями с резидентами стран Содружества – 90,2%, что в стоимостном выражении соответствует 188,0 млн долл. (-21,3%). Дефицит, сложившийся по сделкам с партнёрами из дальнего зарубежья, сохранился практически на отметке годичной давности – 20,5 млн долл. (+3,0%). Подавляющая часть суммарного сальдо была представлена пассивным результатом, зафиксированным по таким позициям, как «топливно-энергетические товары» (-13,8% до 154,9 млн долл.), «машиностроительная продукция» (-5,7% до 28,1 млн долл.) и «продукция химической и связанной с ней отраслями» (-21,7% до 14,4 млн долл.). В то же время компенсирующим фактором выступил профицит по статьям «товары лёгкой промышленности» (-14,6% до 18,7 млн долл.), «металлы и изделия из них» (спад в 3,1 раза до 4,3 млн долл.) и «минеральные продукты» (-27,0% до 2,7 млн долл.).

Совокупный объём экспорта за I квартал 2015 года сократился относительно базисной отметки почти на четверть до 118,3 млн долл., достигнув уровень 2012-2013 гг., когда ряд производственных мощностей был незадействован. В то же время следует отметить, что в разрезе ежемесячных показателей фиксируется тенденция роста (рис. 2), в связи с чем в перспективе возможно сокращение отставания от отметок 2014 года.

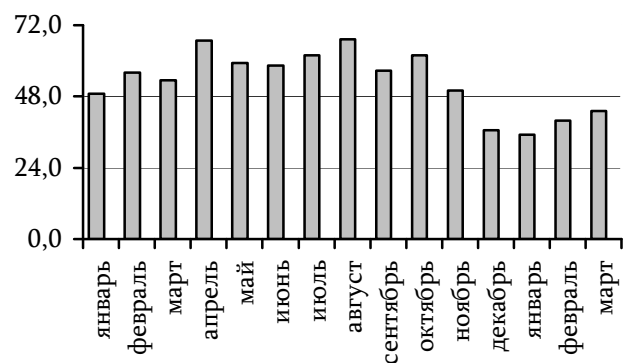


Рис. 2. Динамика экспорта в 2014 – 2015 гг., млн долл.

Основными партнёрами по-прежнему оставались хозяйствующие субъекты стран

Содружества, долевое представление которых в совокупном показателе увеличилось на 11,6 п.п. до 76,2%. В целом стоимостная величина приднестровских товаров, реализованных в государства СНГ, зафиксирована на уровне 90,1 млн долл., сократившись на 12,0%. Главным образом, снижение поставок обусловлено спадом продаж экономическим агентам России (в 2,1 раза до 11,2 млн долл.) и Украины (в 1,5 раза до 8,1 млн долл.). При этом в отчётном периоде партнёры из Республики Молдова стали крупнейшими покупателями приднестровских товаров, приобретая свыше 50% совокупного экспорта (рис. 3), что в абсолютном выражении соответствует 68,1 млн долл. (+9,0%).



Рис. 3. География экспорта по основным направлениям за I квартал 2014-2015 гг.<sup>5</sup>

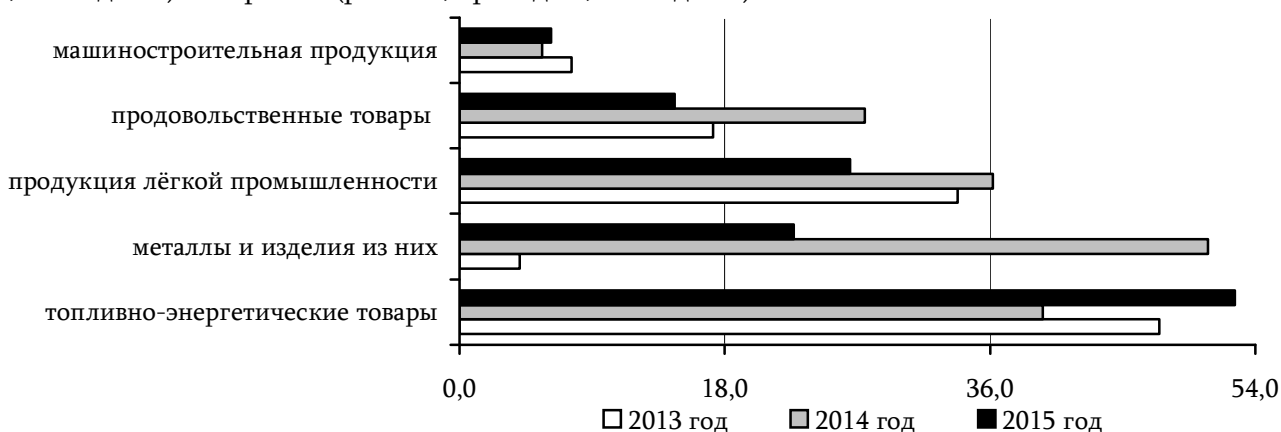
Спрос со стороны хозяйствующих субъектов из Европейского союза существенно сократился относительно отметки января-марта 2014 года – 1,7 раза до 39,7 млн долл. Основными рынками сбыта являлись такие государства, как Польша (спад с 22,7 до 2,2 млн долл.), Италия (-19,3% до 11,7 млн долл.) и Румыния (+3,0% до 13,9 млн долл.).

<sup>5</sup> по данным ГТК ПМР

Как и годом ранее, динамика совокупного экспорта задавалась уровнем загрузки промышленного локомотива республики – ОАО «Молдавский металлургический завод». Так, активное восстановление его деятельности в начале 2014 года, после длительного простоя, обусловило достижение по итогам предыдущего года одного из наиболее крупных за последние годы объёмов поставок чёрных металлов. Однако сохранить надолго достигнутые параметры не удалось, и уже, начиная с ноября предыдущего года, продажи металлов за рубеж началикратно сокращаться. В целом за январь-март текущего года был зафиксирован более чем двукратный спад относительно базисного значения (до 22,7 млн долл.). Второй год подряд контрагенты из СНГ сокращают закупки металлопродукции (спад в 1,8 раза до 8,0 млн долл.), уступая лидирующие позиции хозяйствующим субъектам из ЕС, спрос которых на металл также снизился (в 2,4 раза до 14,7 млн долл.).

В отчётном периоде лидирующей статьёй экспорта стали топливно-энергетические товары (52,6 млн долл.), поставки которых возросли почти на треть. Следует отметить, что данный показатель стал максимальным в ряду сопоставимых значений за последние 10 лет. Поставки осуществлялись в Республику Молдова.

Благодаря государственной поддержке, оказанной ряду предприятий машиностроения, в целом по отрасли были зафиксированы положительные результаты экспортной деятельности (+10,7% до 6,2 млн долл.). Преимущественно прирост показателя сложился вследствие наращивания поставок в страны Содружества (+22,2% до 5,5 млн долл.). Среди них крупнейшими партнёрами были резиденты России (+5,7% до 3,7 млн долл.), Молдовы (рост в 2,3 раза до 0,9 млн долл.) и Украины (рост в 1,4 раза до 0,7 млн долл.).



**Рис. 4. Динамика экспорта в разрезе основных товарных позиций в I квартале 2013-2015 гг., млн долл.**

В разрезе других укрупнённых статей экспорта преобладала понижательная динамика (рис. 4). В частности, в отчётном периоде была прервана тенденция активного увеличения экспорта продукции лёгкой промышленности, объёмы которого сократились более чем на четверть до 26,5 млн долл. Значительно утратили свои позиции на внешних рынках текстильные материалы (-39,0% до 6,1 млн долл.) и изделия из них (-29,4% до 7,2 млн долл.). Также снизился спрос на обувь (-15,3% до 10,5 млн долл.) и одежду (-27,0% до 2,7 млн долл.). Традиционно наибольшие закупки осуществлялись экономическими агентами из Италии (-20,4% до 11,3 млн долл.), Германии (-7,7% до 7,2 млн долл.) и России (спад в 2,8 раза до 2,3 млн долл.).

В отчётном периоде также была утрачена динамика наращивания продаж продовольственных товаров и сырья, их поставки сложились в сумме 14,6 млн долл., что почти в 2 раза ниже базисной величины. Существенное влияние на спад показателя оказало уменьшение реализации зерновых и технических культур: кукурузы (с 4,3 до 0,9 млн долл.), пшеницы (на 7,8% до 4,7 млн долл.) и семян подсолнечника (с 8,3 до 4,8 млн долл.). Практически полностью они были закуплены партнёрами из Молдовы (спад с 9,3 до 4,8 млн долл.) и Украины (-11,9% до 5,2 млн долл.). Важной

позицией данной товарной группы оставались «алкогольные и безалкогольные напитки», экспорт которых снизился в 1,6 раза до 1,1 млн долл. В основном они приобретались контрагентами из России (рост в 2,0 раза до 0,4 млн долл.) и Молдовы (-14,3% до 0,6 млн долл.). В отчётном периоде был приостановлен экспорт подсолнечного и сливочного масел, тогда как годом ранее статистическая стоимость их поставок превышала 3 млн долл.

Согласно данным, рассчитанным по методике платёжного баланса, импорт товаров за январь-март 2015 года в абсолютном выражении сократился на 90,6 млн долл. (-21,7%), более чем в 2 раза превысив масштабы сужения экспорта. В долларовом эквиваленте его стоимость составила 326,8 млн долл. Ежемесячные объёмы закупок за рубежом варьировали в пределах 103,9-112,4 млн долл. (рис. 5), при этом если в январе спрос на зарубежную продукцию опережал базисную отметку (+5,0%), то уже с февраля наблюдалось значительное отставание (-35,1% и -26,1% соответственно).

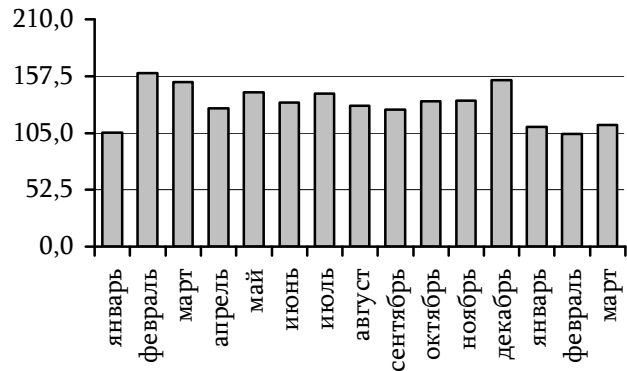


Рис. 5. Динамика импорта в 2014 – 2015 гг., млн долл.

В географическом разрезе основной объём импорта по-прежнему поступал из стран СНГ – 85,1%, или 278,1 млн долл., что на 18,5% ниже отметки I квартала 2014 года. В их числе крупнейшими партнёрами являлись хозяйствующие субъекты из России (-4,4% до 217,9 млн долл.), Украины (спад в 2,4 раза до 21,6 млн долл.) и Молдовы (-31,5% до 14,8 млн долл.). Закупки товаров из Европейского Союза сложились на отметке 44,3 млн долл. (-25,7%), что составило почти 14% совокупного импорта (рис. 6). Преимущественно импорт осуществлялся из Германии (-31,1% до 12,2 млн долл.), Италии (-32,6% до 5,8 млн долл.) и Венгрии (рост в 1,9 раза до 5,4 млн долл.).




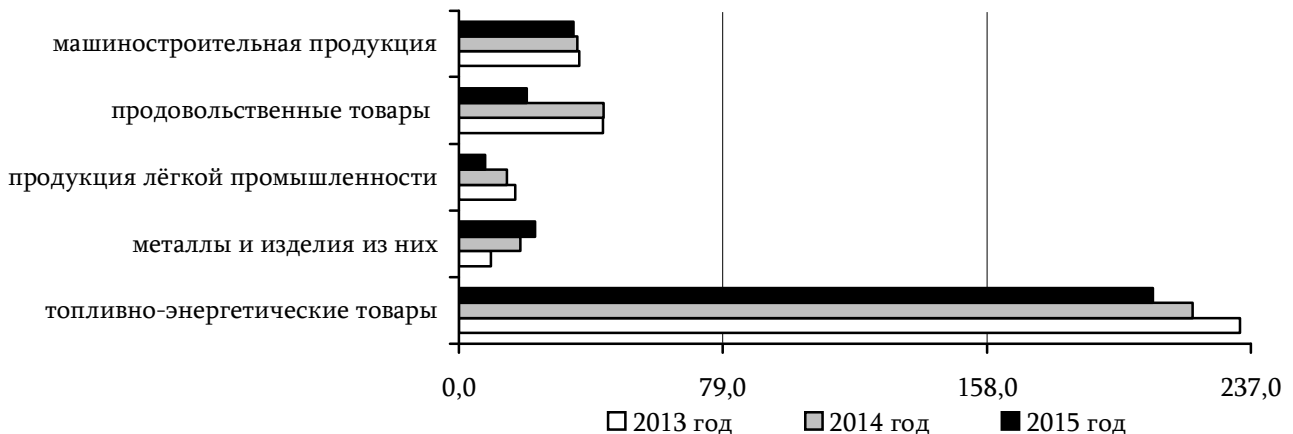
Рис. 6. География импорта по основным направлениям в I квартале 2014-2015 гг.<sup>6</sup>

Закупка топливно-энергетических товаров за первые три месяца текущего года снизилась на 5,4% до 207,5 млн долл. Главным образом они импортировались из России (-3,2% до 196,7 млн долл.) и Беларуси (-41,7% до 4,9 млн долл.). При этом в отчётном периоде значительно сократились поставки из Украины (с 3,6 млн долл. до 21,0 тыс. долл.).

Замедление производственной активности на ОАО «Молдавский металлургический завод» обусловило сокращение спроса на сырьевые материалы для предприятия. В целом совокупная стоимость приобретённых за границей металлов и изделий из них более чем в два раза уступила базисному значению, составив 18,4 млн долл. Как и годом ранее, их большая часть была импортирована из России (спад в 2,1 раза до 1,7 млн долл.), Украины (спад в 2,8 раза до 6,3 млн долл.) и Молдовы (спад в 1,6 раза до 7,5 млн долл.).

<sup>6</sup> по данным ГТК ПМР

Снижением также характеризовались закупки продовольственных товаров и сырья, статистическая стоимость которых сократилась в 2,1 раза до 20,2 млн долл. Преимущественно продукция доставлялась из Украины (спад в 2,2 раза до 6,3 млн долл.), Молдовы (-18,4% до 3,1 млн долл.), Венгрии (-19,0% до 1,7 млн долл.) и России (спад в 2,4 раза до 1,5 млн долл.). В структуре показателя значительным оставался импорт молочной продукции, объём которого при этом сократился на 22,0% до 3,2 млн долл. Преобладали сыры (-15,4% до 1,1 млн долл.), йогурт (-25,0% до 0,9 млн долл.), а также молоко и сливки (-27,3% до 0,8 млн долл.). При этом возросли поставки семян подсолнечника (+26,7% до 1,9 млн долл.) и кукурузы (+10,0% до 1,1 млн долл.). Ввоз алкогольных и безалкогольных напитков уменьшился почти в 3,0 раза до 1,0 млн долл.



**Рис. 7. Динамика импорта в разрезе основных товарных позиций в I квартале 2013-2015 гг., млн долл.**

Объём ввезённой машиностроительной продукции сократился на 3,1% до 34,3 млн долл. (рис. 7). Это стало следствием уменьшения в 1,7 раза импорта средств наземного транспорта (до 6,9 млн долл.) и электрических машин (до 5,5 млн долл.). В то же время увеличился спрос на механическое оборудование (рост в 1,5 раза до 17,8 млн долл.). Основная часть товаров данной группы поставлялась из Украины (спад в 2,2 раза до 2,4 млн долл.), Германии (-39,1% до 5,3 млн долл.) и России (рост в 3,0 раза до 10,1 млн долл.).

Отрицательное сальдо баланса услуг сложилось на отметке 0,5 млн долл. (-4,0 млн долл. годом ранее). В разрезе географии партнёров определяющим фактором стало сокращение дефицита операций с резидентами стран дальнего зарубежья (с -9,6 до -3,2 млн долл.). Также снизилось и положительное сальдо по сделкам с контрагентами из СНГ (с +5,6 до +2,7 млн долл.).

Статистическая стоимость экспорта услуг составила 17,8 млн долл., что на 7,8% ниже базисного уровня. Почти 45% пришлось на транспортные услуги, поступления от которых уменьшились на 15,1% до 7,9 млн долл. В их основе крупнейшими оставались услуги по транспортировке природного газа в режиме транзита для поставки в другие европейские страны (-15,4% до 6,6 млн долл.) и грузоперевозки (+9,1% до 1,2 млн долл.). В то же время в отчётном периоде был отмечен некоторый прирост экспорта услуг резидентов, связанных с переработкой давальческого сырья, включённых в статью «прочие услуги» (+3,9% до 7,9 млн долл.).

Основными потребителями услуг, предоставляемых приднестровскими хозяйствующими субъектами, традиционно являлись контрагенты СНГ, на долю которых пришлось 58,4% совокупного значения, или 10,4 млн долл. (-21,2%).

Импорт услуг зафиксирован на отметке 18,4 млн долл., уступив 21,0% аналогичному показателю предыдущего года. В его структуре наиболее масштабным сложился объём полученных от нерезидентов услуг связи, стоимость которых составила 6,7 млн долл. (-16,3%). В то же время вследствие почти двукратного сужения объёма полученных от нерезидентов транспортных услуг (до 4,3 млн долл.), ими была утрачена ведущая позиция. Внутри группы, в результате активного сокращения товарных закупок за рубежом, уменьшились платежи за



грузовые услуги, оказанные иностранными компаниями приднестровским субъектам (спад в 2,3 раза до 2,6 млн долл.). Расходы физических лиц-резидентов на зарубежные туристические поездки возросли на 23,1% до 1,6 млн долл., на деловые, напротив, было потрачено на треть меньше, нежели годом ранее (0,4 млн долл.).

Почти 60% услуг было импортировано из стран дальнего зарубежья, что в абсолютном выражении соответствует 10,7 млн долл. (-31,8%). Стоимость услуг, предоставленных организациями стран Содружества, сохранилась практически на базисном уровне (+1,3% до 7,7 млн долл.).

Баланс первичных доходов за январь-март 2015 года сведён с дефицитом в сумме 3,5 млн долл. (табл. 2), что является минимальным значением за ряд лет (в базисном периоде – -16,1 млн долл.). Динамика показателя преимущественно обусловлена существенным сокращением доходов, начисленных нерезидентам в виде оплаты труда, от прямых, портфельных и других инвестиций (в 2,5 раза до 9,4 млн долл.), на фоне более умеренного уменьшения средств, направленных в адрес резидентов (-20,0% до 6,0 млн долл.).

В разрезе поступлений от трудовой деятельности временных работников («оплата труда») зафиксировано положительное сальдо в сумме 4,5 млн долл. (-10,0%). При этом официально учтённые выплаты из-за рубежа составили 5,5 млн долл. (-9,8%), около 90% которых получено из СНГ (-15,5% до 4,9 млн долл.). Расчётная величина оплаты труда резидентов, временно работающих за рубежом, сохранилась на уровне января-марта 2014 года 1,0 млн долл., в том числе в странах Содружества – 0,8 млн долл.

**Таблица 2**

***Динамика сальдо баланса первичных и вторичных доходов***

млн долл.

	І квартал 2013 года	І квартал 2014 года	І квартал 2015 года
<b>Первичные доходы</b>	-11,9	-16,1	-3,5
Оплата труда	3,8	5,0	4,5
Инвестиционные доходы	-14,5	-20,2	-5,6
Доходы от других инвестиций	-1,3	-0,9	-2,3
<b>Вторичные доходы</b>	40,9	52,8	18,3
Сектор государственного управления	0,0	14,9	8,7
Другие секторы	40,9	37,8	9,6

Одним из главных факторов понижательной динамики совокупного сальдо баланса первичных доходов стало кратное сокращение отрицательного сальдо баланса доходов от прямых и портфельных инвестиций (с 20,2 до 5,6 млн долл.). Главным образом это произошло вследствие значительного снижения реинвестированных доходов иностранных организаций (с 12,2 до 3,0 млн долл.). Объём выплаченных им процентов остался неизменным – 1,0 млн долл.

Выплаты по прочим долговым обязательствам превысили сумму поступивших средств от аналогичных активов приднестровских резидентов за границей на 2,3 млн долл., что в 2,6 раза больше отметки І квартала 2014 года. Сложившаяся динамика стала результатом противоположных изменений в части процентов, перечисленных иностранным партнёрам (+17,4% до 2,7 млн долл.) и резидентам (-71,4% до 0,4 млн долл.).

Положительное сальдо вторичных доходов, традиционно нивелирующее дефицит сальдо счёта текущих операций, по итогам отчётного периода снизилось до уровня І квартала 2006 года, составив 18,3 млн долл. При этом было зафиксировано почти трёхкратное отставание от базисной величины. Совокупный объём перечисленных в республику трансфертов опустился практически к значению 8-летней давности – 34,4 млн долл. (в январе-марте 2014 года – 65,3 млн долл.). Масштабы денежных переводов, являющихся одним из ключевых каналов поступления валюты в республику, сузились в 2,3 раза до 20,8 млн долл. Около 85% этих средств было направлено из

## Макроэкономика

стран СНГ (спад с 42,6 до 17,5 млн долл.). Величина средств, полученных сектором государственного управления, также значительно сократилась (в 1,7 раза до 8,7 млн долл.). Одновременно с этим величина обратных ремитенций возросла на 27,0%, достигнув 16,0 млн долл. В структуре показателя сумма частных переводов за границу повысилась до 12,1 млн долл., что на 17,5% больше базисной отметки. В совокупности перечисления резидентам стран Содружества составили 11,2 млн долл. (+21,7%), дальнего зарубежья – 0,9 млн долл. (-10,0%).

### Финансовый счёт

За отчётный период экономические агенты Приднестровья увеличили свою задолженность в рамках финансового счёта платёжного баланса на 162,3 млн долл. (с учётом изменения резервных активов), что почти на треть ниже базисного показателя. Данная динамика сложилась вследствие роста обязательств экономических агентов республики на чистой основе на 140,0 млн долл., тогда как годом ранее они расширились на 241,6 млн долл. При этом нетто-объём приобретённых активов сократился на 22,4 млн долл. (в базисном периоде, напротив, увеличился на 7,2 млн долл.). Изменения основных статей активов и пассивов отражены на рисунках 8 и 9.



Рис. 8. Динамика обязательств резидентов ПМР в I квартале 2013-2015 гг., млн долл.

Нетто-отток капитала по операциям с прямыми инвестициями за I квартал 2015 года составил 23,6 млн долл., в то же время в базисном периоде, напротив, было отмечено чистое поступление средств в сумме 17,3 млн долл. Главным образом динамика задавалась активным гашением обязательств перед зарубежными инвесторами в разрезе операций с долговыми обязательствами (26,7 млн долл.). В то же время реинвестирование доходов нерезидентами было осуществлено в сумме 3,1 млн долл. Нетто-объём капиталовложений резидентов был практически сопоставим с отметкой годичной давности 0,2 млн долл.

В части сделок с портфельными инвестициями был зафиксирован чистый приток капитала в республику в объёме 6,2 млн долл. Основное влияние на изменение показателя по-прежнему оказывали операции банковского сектора (за исключением центрального банка) с долговыми ценными бумагами, эмитированными экономическими агентами стран СНГ. В I квартале 2014 года средства, привлечённые коммерческими организациями республики от иностранных инвесторов, были погашены в том же периоде.

Нетто-отток капитала, сформированный в результате сделок торгового кредитования, составил 6,7 млн долл., что на 28,7% ниже базисного уровня. Его величина сложилась преимущественно вследствие снижения кредиторской задолженности резидентов по внешнеторговым операциям (на 10,1 млн долл.) против её увеличения в январе-марте 2014 года на 1,6 млн долл. Определяющее влияние оказали операции с партнёрами из стран СНГ, обязательства перед которыми сократились на 7,2 млн долл. В результате сделок с юридическими лицами из

дальнего зарубежья они уменьшились на 2,9 млн долл. Требования к зарубежным контрагентам по внешнеторговым контрактам снизились на 3,4 млн долл., при этом годом ранее они, напротив, возросли на 11,0 млн долл. Динамика активов задавалась операциями с резидентами дальнего зарубежья, погасивших свою задолженность в январе-марте 2015 года на сумму 7,3 млн долл.

Нетто-отток средств от сделок с кредитами и займами увеличился с 0,5 до 24,1 млн долл. Главным образом это произошло вследствие активного сокращения чистых обязательств экономических агентов ПМР (24,3 млн долл.), тогда как в базисном периоде их нетто-задолженность, напротив, возросла на 4,5 млн долл. Нетто-активы уменьшились на 0,2 млн долл. (годом ранее расширились на 5,0 млн долл.), преимущественно в результате возврата на чистой основе кредитов, выданных ранее банковским сектором Приднестровья заёмщикам из стран СНГ.



Рис. 9. Динамика активов резидентов ПМР в I квартале 2013-2015 гг., млн долл.

В результате операций с внешними активами и обязательствами в виде наличной иностранной валюты и безналичных средств на текущих счетах и депозитах был зафиксирован чистый приток капитала в республику в сумме 43,0 млн долл., что почти в 4,5 раза превысило базисное значение. Движение иностранных активов по данной статье выразилось в сокращении требований к нерезидентам на 17,8 млн долл. (в I квартале 2014 года – на 12,4 млн долл.). В их числе операции резидентов с наличной иностранной валютой обеспечили нетто-увеличение данного вида активов в банковском секторе на 1,1 млн долл., на руках у населения, напротив, чистое уменьшение на 7,1 млн долл. Нетто-приток средств на счета и депозиты нерезидентов, открытые в приднестровских банках, зафиксирован на уровне 25,2 млн долл. (годом ранее – 2,8 млн долл.).

Статистические расхождения между счётом текущих операций и финансовым счётом платёжного баланса, с учётом сужения резервных активов центрального банка (на 1,2 млн долл.), сложились на уровне 31,8 млн долл., что может свидетельствовать о наличии неохваченных статистикой кредитовых оборотов по счетам текущих операций, а также притока капитала в финансовом счёте.

## ДЕНЕЖНЫЙ РЫНОК В I ПОЛУГОДИИ 2015 ГОДА

*Ситуация в монетарной сфере в I полугодии 2015 года определялась спадом общеэкономической активности и характеризовалась сокращением совокупного денежного предложения (-1,5%), вследствие сжатия денежной массы в иностранной валюте (-3,3%). В то же время пополнение рублёвых текущих счетов юридических лиц обеспечило рост объёма национальной денежной массы (+1,4%). Наличная составляющая сократилась на 10,5%, в результате чего доля расчётов наличными деньгами снизилась на 4,6 п.п. до 34,2%, большей частью отражая ситуацию с выплатой заработной платы в бюджетной сфере и пенсий не в полном объёме.*

### Налично-денежное обращение

Согласно данным денежной статистики, в январе-июне 2015 года наличный денежный оборот сократился на 8,7%, составив 41 953,2 млн руб. Из данной суммы практически  $\frac{3}{4}$  средств пришлось на внутрибанковские операции (межфилиальные расчёты). В среднем за день оборот наличных денег достиг 233,1 млн руб. Показатель возвратности наличных денег в банковскую систему зафиксирован на уровне 100,6% (в I полугодии предыдущего года – 98,5%). Денежная наличность совершила 6,8 оборота, тогда как в соответствующем периоде 2014 года в расчётах за товары и услуги один наличный рубль был использован 7,1 раза. Таким образом, длительность одного оборота увеличилась с 25,3 дня в январе-июне 2014 года до 26,3 дня в отчётном периоде.

Таблица 3

### Сводные кассовые обороты банков

	I полугодие 2014 года		I полугодие 2015 года		Темп роста, %
	млн руб.	уд. вес, %	млн руб.	уд. вес, %	
<b>Приход</b>	6 325,7	100,0	5 050,5	100,0	79,8
в том числе:					
- торговая выручка	2 777,7	43,9	2 167,5	42,9	78,0
- выручка пассажирского транспорта	82,9	1,3	63,7	1,3	76,8
- коммунальные платежи	501,3	7,9	527,6	10,4	105,2
- выручка от оказания платных услуг	217,7	3,4	218,0	4,3	100,1
- налоги, сборы	112,0	1,8	103,9	2,1	92,8
- поступления на счета физических лиц	366,9	5,8	327,5	6,5	89,3
- от продажи иностранной валюты	1 825,0	28,9	1 137,1	22,5	62,3
- прочие поступления	442,1	7,0	505,3	10,0	114,3
<b>Расход</b>	6 418,8	100,0	5 018,0	100,0	78,2
в том числе:					
- на оплату труда	992,4	15,5	754,6	15,0	76,0
- на выплату пенсий, пособий	1 325,6	20,7	1 016,6	20,3	76,7
- выдачи займов и кредитов	127,9	2,0	100,4	2,0	78,5
- выдачи со счетов физических лиц	1 590,0	24,8	1 687,8	33,6	106,2
- на покупку наличной иностранной валюты	2 069,6	32,2	1 098,4	21,9	53,1
- выдачи по переводам	107,6	1,7	205,3	4,1	190,8
- выдачи на другие цели	205,7	3,2	154,8	3,1	75,2
Превышение прихода над расходом	-93,1	x	32,5	x	x

Без учёта межфилиальных расчётов совокупная величина поступлений денежной наличности в банковскую систему сложилась в объёме 5 050,5 млн руб., сократившись по отношению к сопоставимому показателю предыдущего года на 20,2% (табл. 3). Основной приходной статьёй

наличности в кассы кредитных организаций является торговая выручка (42,9%, -1,0 п.п.), которая в отчётном периоде ввиду негативных изменений общеэкономической конъюнктуры заметно сократилась – на 22,0%, или на 610,2 млн руб., до 2 167,5 млн руб.

Существенное влияние на динамику поступлений оказало уменьшение объёма наличных валютно-обменных операций (в 1,6 раза, или на 687,9 млн руб., до 1 137,1 млн руб.). В результате доля полученных банковскими учреждениями рублёвых средств от реализации иностранной валюты составила 22,5% кассовой наличности против 28,9% в сопоставимом периоде предыдущего года.

Более 6% притока в кассы банков представлены средствами, внесёнными гражданами на банковские счета, объём которых в I полугодии 2015 года сложился на уровне 327,5 млн руб., что на 10,7% (на 39,4 млн руб.) меньше, чем годом ранее.

Ростом характеризовался только объём поступлений денежной наличности при оплате населением коммунальных платежей – на 5,2%, или на 26,3 млн руб., до 527,6 млн руб., сформировав 10,4% совокупных кассовых поступлений (+2,5 п.п.), что обусловлено незначительными корректировками тарифов на услуги в отчётном периоде.

Совокупная величина выдач банками денежной наличности за первую половину 2015 года составила 5 018,0 млн руб., что на 21,8% (на 1 400,8 млн руб.) меньше, чем в январе-июне 2014 года. Главной причиной данной динамики является практически двукратное сокращение объёма наличных денежных средств, направленных банками ПМР на покупку наличной иностранной валюты (-971,1 млн руб., до 1 098,4 млн руб.). Если год назад на каждый рубль поступлений наличных денег от продажи иностранной валюты приходилось 1,13 рубля выдач наличных денег на её покупку, то в отчётном периоде данное соотношение составило 1 : 0,97. Доля рассматриваемой статьи в структуре расхода кассовой наличности сократилась с 32,2% в базисном периоде до 21,9% – в отчётном.

Объём наличных средств, направляемых на оплату труда, в целом за I полугодие 2015 года сократился на 24,0% (на 237,8 млн руб.) до 754,6 млн руб., пенсий и пособий – на 23,3% (на 309,0 млн руб.) до 1 016,6 млн руб., что обусловлено выплатой заработной платы работникам бюджетной сферы и пенсий не в полном объёме. В целом доля данных выплат в структуре расходных кассовых статей составила 35,3% (-0,9 п.п.). Снижение потребительского спроса сопровождалось сокращением выдачи займов и кредитов – на 21,5% (на 27,5 млн руб.) до 10,4 млн руб., или 2,0% итогового показателя.

**Таблица 4**

**Территориальная структура поступлений и выдач наличных денег  
из касс банков и кредитных учреждений ПМР в I полугодии 2015 года**

	Поступление		Выдача	
	млн руб.	уд. вес, %	млн руб.	уд. вес %
Всего	5 050,5	100,0	5 018,0	100,0
в том числе:				
- г. Тирасполь	2 569,5	50,9	2 242,0	44,7
- г. Бендеры	842,2	16,7	811,6	16,2
- г. Рыбница и Рыбницкий район	728,5	14,4	796,2	15,9
- г. Дубоссары и Дубоссарский район	348,5	6,9	411,9	8,2
- г. Слободзея и Слободзейский район	231,0	4,6	378,0	7,5
- г. Григориополь и Григориопольский район	176,0	3,5	225,6	4,5
- г. Каменка и Каменский район	47,8	0,9	30,7	0,6
- г. Днестровск	107,0	2,1	122,0	2,4

Каждый третий рубль кассового расхода в отчётном периоде был выдан с частных вкладов, тогда как годом ранее отток наличных денежных средств со счетов населения составлял 24,8% от

совокупного расхода. В абсолютном выражении объём данных кассовых выдач составил 1 687,8 млн руб., что на 6,2%, или на 97,8 млн руб., больше, чем в январе-июне предыдущего года.

Совокупный объём выдач по денежным переводам, полученным из-за рубежа, составил 205,3 млн руб., при этом вследствие практически двукратного его роста долевое представление данной статьи повысилось на 2,4 п.п. до 4,1%. Удельный вес остальных статей составил 3,1% (154,8 млн руб.).

В территориальном разрезе наибольший объём наличных денежных средств как в приходной, так и в расходной части кассовых оборотов приходился на банки и кредитные учреждения г. Тирасполя – 50,9% и 44,7% соответственно. Среди остальных городов и районов республики лидировали г. Бендеры и г. Рыбница и Рыбницкий район (табл. 4).

### Денежные агрегаты

Объём совокупного денежного предложения за первую половину текущего года сократился на 1,5%, или на 83,1 млн руб. (табл. 5), составив на 1 июля 2015 года 5 353,9 млн руб. Основное влияние на его динамику оказало сжатие валютной составляющей – на 3,3% до 3 268,2 млн руб., вследствие чего степень валютизации широкой денежной массы снизилась на 1,2 п.п. до 61,0% (рис. 10).

Таблица 5

Структура и динамика денежного предложения

	на 01.01.2015 г.		на 01.07.2015 г.		темп роста, %
	млн руб.	уд. вес, %	млн руб.	уд. вес, %	
Полная денежная масса (М3)	5 437,0	100,0	5 353,9	100,0	98,5
в том числе:					
Национальная денежная масса (М2х)	2 056,2	37,8	2 085,7	39,0	101,4
в том числе:					
- наличные деньги в обращении	797,0	14,7	713,2	13,3	89,5
- безналичные денежные средства	1 259,2	23,2	1 372,5	25,6	109,0
Денежная масса в иностранной валюте	3 380,8	62,2	3 268,2	61,0	96,7

В условиях падения деловой активности хозяйствующих субъектов зафиксированный тренд был обусловлен существенным сокращением остатков валютных средств на депозитных счетах юридических лиц в коммерческих банках (-14,6%, или -233,2 млн руб., до 1 365,9 млн руб.).

При этом основное снижение наблюдалось в течение февраля-апреля по текущим счетам. На конец отчетного периода в кассах банков находилось наличной иностранной валюты в эквиваленте 222,6 млн руб., что практически вдвое выше кассового остатка на начало текущего года. Объём средств, задействованных в операциях с ценными бумагами, увеличился с 24,1 млн руб. до 200,2 млн руб. При этом следует отметить, что практически на 100% достигнутые значения были обеспечены операциями двух кредитных учреждений.

Рублёвая денежная масса, в отличие от

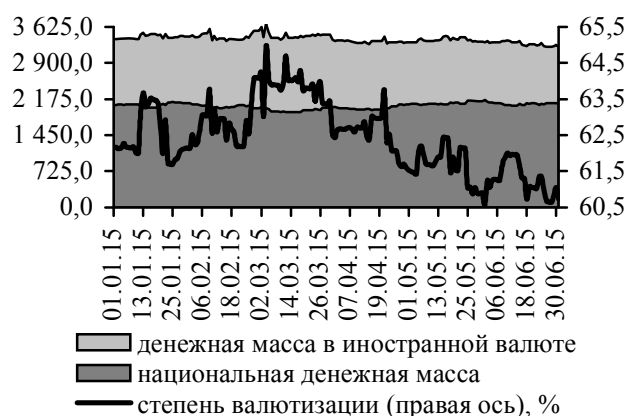


Рис. 10. Динамика денежной массы и коэффициента валютизации, млн руб.

валютной составляющей, характеризовалась положительной динамикой. Её объём по сравнению с уровнем начала текущего года увеличился на 1,4% (с учётом параметров инфляции – на 1,2%), составив на 1 июля 2015 года 2 085,7 млн руб. Генератором роста выступило существенное

расширение безналичной составляющей (+9,0%, или +113,2 млн руб., до 1 372,5 млн руб.), в результате чего по состоянию на 01.07.2015 г. в безналичном сегменте было сосредоточено практически 66% рублёвой денежной массы (61% на начало 2015 года). Данный рост преимущественно был обеспечен заметным пополнением текущих счетов юридических лиц (+14,6%, или +138,0 млн руб.), объём которых на 1 июля составил 1 081,8 млн руб. Остатки средств на срочных депозитах хозяйствующих субъектов возросли на 3,4%, или на 2,2 млн руб., до 67,6 млн руб. В то же время средства на счетах населения сократились на 27,0 млн руб., в том числе на 21,3 млн руб. (до 111,2 млн руб.) уменьшились срочные вклады, на 5,7 млн руб. (до 111,8 млн руб.) – депозиты до востребования.

Рост безналичной составляющей денежного агрегата М2х на фоне сокращения объёма наличных денег в обращении<sup>7</sup> (-10,5% до 713,2 млн руб.) обусловил снижение доли наличной компоненты в структуре итогового показателя (рис. 11). В результате, на один рубль, задействованный в наличном обороте, пришлось 1,92 безналичного рубля против 1,58 рубля на начало 2015 года.

### Денежная база

Рублёвая денежная база за I полугодие 2015 года сократилась на 11,8% и на 1 июля сложилась на уровне 1 507,1 млн руб. (табл. 6).

Таблица 6

Структура и динамика денежной базы

	на 01.01.2015 г.		на 01.07.2015 г.		темп роста, %
	млн руб.	уд. вес, %	млн руб.	млн руб.	
Денежная база	1 709,7	100,0	1 507,1	100,0	88,2
в том числе:					
- наличные деньги в обращении	797,0	46,6	713,2	47,3	89,5
- средства в кассах банков	155,8	9,1	123,6	8,2	79,3
- корреспондентские счета коммерческих банков	756,9	44,3	670,4	44,5	88,6

В составе показателя снижение отмечалось в разрезе всех структурных компонент. Так, объём обязательств центрального банка по выпущенным наличным денежным средствам уменьшился на 116,0 млн руб. (-12,2%) до 836,8 млн руб. (рис. 12), из которых 123,6 млн руб. (-20,7%) находилось в кассах банков. В структуре денежной базы удельный вес наличной составляющей сократился на 0,2 п.п. до 55,5%.

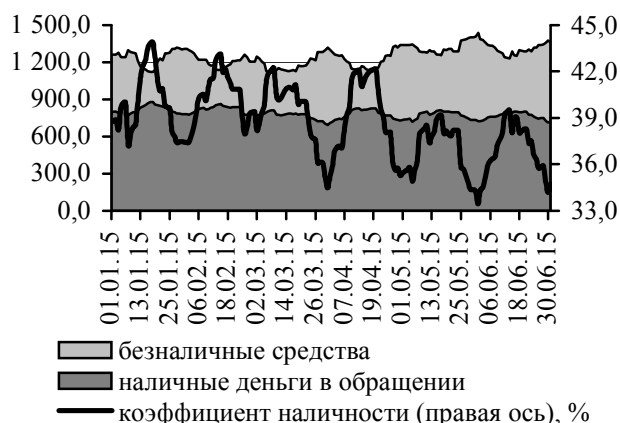
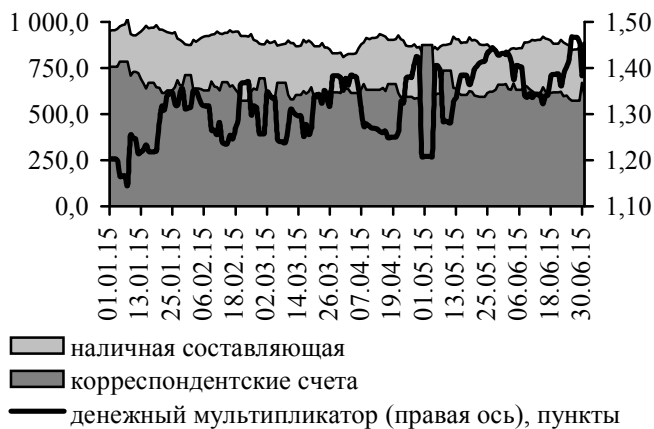


Рис. 11. Динамика компонент национальной денежной массы и коэффициента наличности, млн руб.

<sup>7</sup> из них 6,8 млн руб. (1,0%) были представлены юбилейными и памятными монетами

Остатки на корреспондентских счетах коммерческих банков в центральном банке за январь-июнь уменьшились на 11,4%, или на 86,5 млн руб., до 670,4 млн руб. Входящий в их состав неснижаемый остаток в фондах обязательного резервирования и страхования вкладов физических лиц за период снизился на 1,3% и на отчетную дату составил 428,0 млн руб.

Вследствие сокращения рублевой денежной базы на фоне расширения национальной денежной массы денежный мультипликатор  $M2x$  по итогам отчетного полугодия возрос с 1,20 до 1,38.



**Рис. 12. Динамика составляющих рублевой денежной базы и денежного мультипликатора, млн руб.**



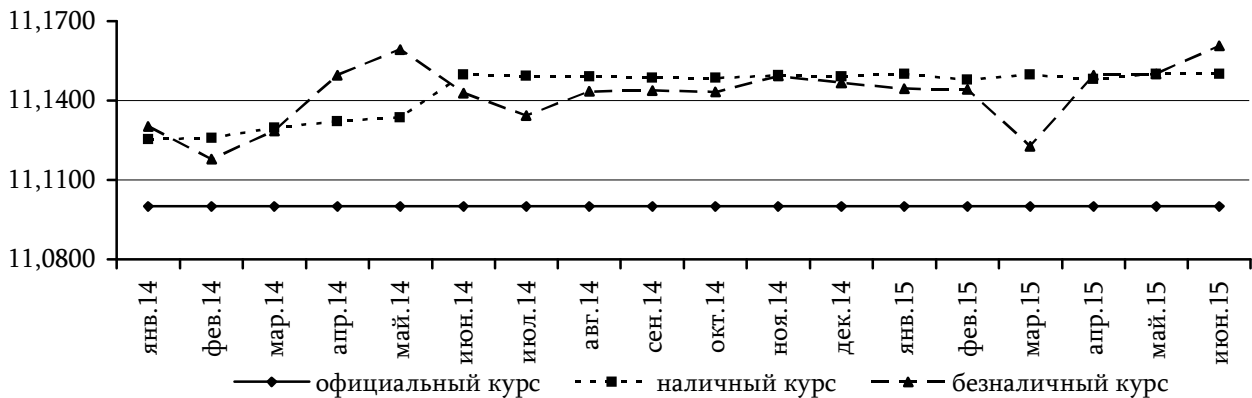
## ВАЛЮТНЫЙ РЫНОК В I ПОЛУГОДИИ 2015 ГОДА

*Сохранение сложной социально-экономической обстановки в республике продолжало оказывать непосредственное влияние и на функционирование внутреннего валютного рынка. Значительным остаётся воздействие негативной внешней конъюнктуры, вследствие чего сократились поступления как от экспортной деятельности резидентов, так и по линии денежных переводов. С целью снятия напряжённости Приднестровский республиканский банк в отчётном периоде дважды проводил масштабные валютные интервенции на наличном сегменте. В результате удалось несколько нейтрализовать нарастание кризисных явлений и избежать более глубокого «проседания» рынка.*

*На безналичном сегменте также фиксировалось отставание от базисных параметров, при этом впервые за ряд лет на внутреннем валютном аукционе банков было отмечено превышение предложения валюты над спросом на неё (+32,3 млн долл. в эквиваленте).*

### Динамика валютного курса

В течение I полугодия 2015 года официальный курс доллара США на валютном рынке республики сохранялся на отметке 11,1000 руб. ПМР (рис. 13). Изменения рыночных курсов американской валюты относительно базисных параметров, сложившихся по итогам января-июня 2014 года, были разнонаправленными. Так, средневзвешенный курс, по которому клиенты банков и небанковских кредитных организаций приобретали доллары США в наличной форме, возрос на 1,6 копейки и составил 11,1492 руб./долл., в безналичной, напротив, уменьшился на 1,2 копейки до 11,1351 руб./долл.



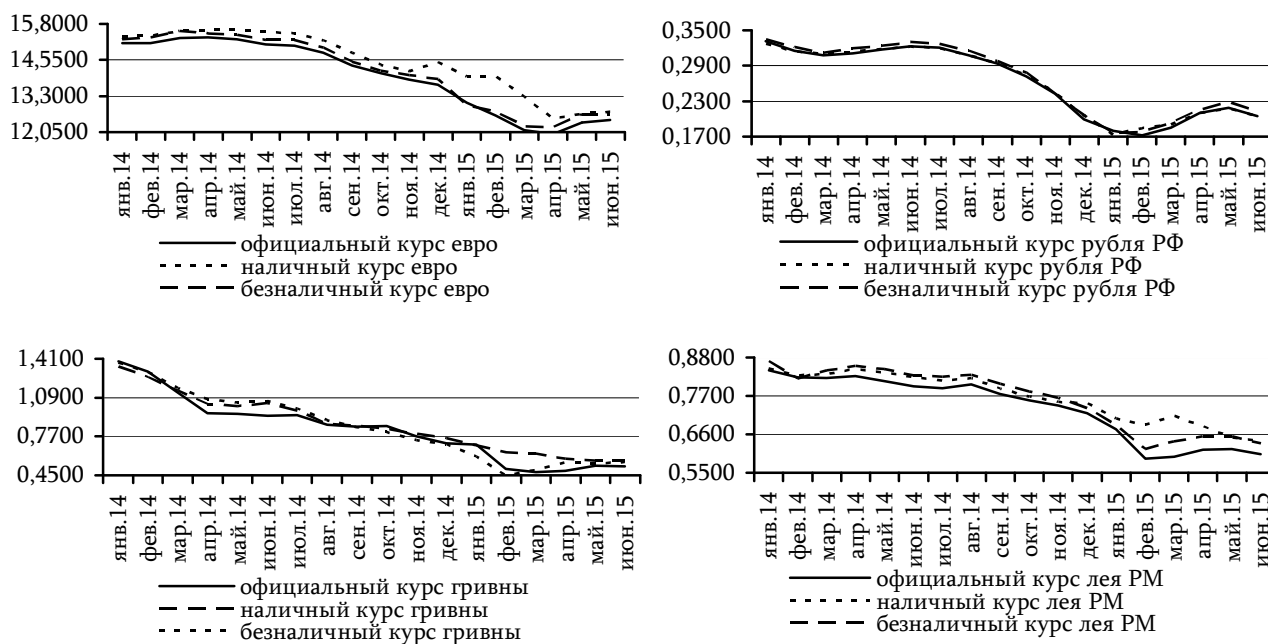
**Рис. 13. Динамика средневзвешенного официального и рыночных<sup>8</sup> курсов доллара США, руб. ПМР**

Обменные курсы национальных валют других стран к приднестровскому рублю определялись на основе их кросс-курсов к доллару США, а также исходя из соотношения спроса и предложения.

После достаточно глубокого падения курса евро на мировом рынке в I квартале текущего года, в начале лета его позиции несколько окрепли. Однако к концу июня динамика в паре EUR/USD вновь характеризовалась снижением курса европейской валюты. Основное давление оказывала неопределённость ситуации в Греции. По мнению её властей, требования повышения налогов и сокращения пенсионных выплат, которые кредиторы выдвинули как условия для предоставления финансовой помощи (7,2 млрд евро), поставят страну в безвыходное положение. В результате, парламент страны проголосовал за референдум, на котором граждане решат: принять

<sup>8</sup> курс покупки доллара США клиентами

или отказаться от предложений кредиторов. Таким образом, Греция оказалась в шаге от дефолта и выхода из еврозоны. Также определённое давление оказывало укрепление позиций доллара к ряду сильнейших мировых валют в связи с позитивной макроэкономической статистикой США, а также ростом доходности американских облигаций. На валютном рынке Приднестровья средневзвешенный официальный курс евро относительно рубля ПМР за анализируемый период снизился на 18,3%, составив на 1 июля 2015 года 12,4377 руб. ПМР (рис. 14). В целом за первую половину текущего года его средневзвешенное значение сложилось на уровне 12,4377 руб. ПМР, уступив 18,3% сопоставимой отметке 2014 года. При этом «цена» покупки клиентами наличного евро в среднем за период составила 13,2076 руб. ПМР (-14,9% к уровню предыдущего года), продажи – 12,1960 руб. ПМР (-19,3% соответственно).

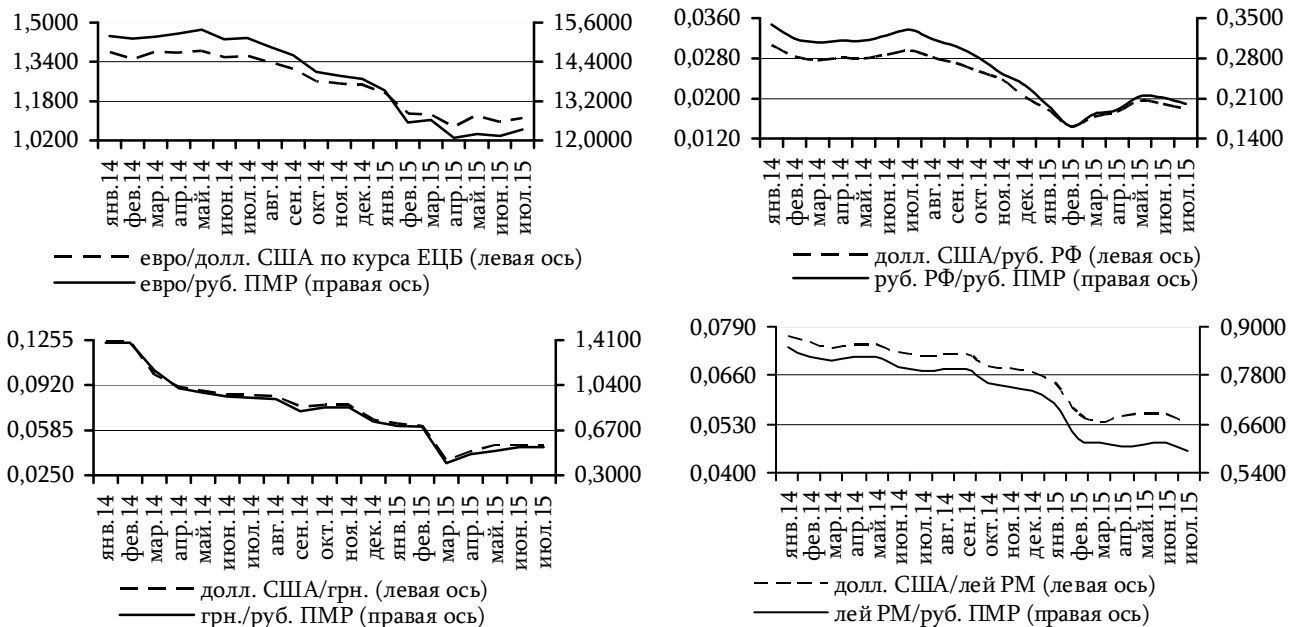


**Рис. 14. Динамика средневзвешенного официального и рыночных курсов иностранных валют, руб. ПМР**

В отчётном периоде на российском валютном рынке панические настроения участников валютнообменных операций, доминировавшие в конце 2014 года, сменились умеренным оптимизмом на фоне некоторого усиления позиций рубля РФ, отмечавшегося с начала февраля вплоть до середины мая (до 49,1777 руб. РФ/долл.). Однако в дальнейшем влияние факторов различного характера, среди которых снижение цен на энергоносители, нарастание геополитической напряжённости, изменило вектор курсовых котировок. В результате, на начало июля курс доллара США к рублю РФ повысился до 55,8413 руб. РФ/долл. Средневзвешенное значение курса российского рубля к приднестровскому рублю, сложившееся в целом за отчётный период, составило 0,1949 руб. ПМР, уступив 38,6% базисному показателю. Рыночная стоимость российского рубля снизилась в среднем при покупке до 0,1979 руб. ПМР (-38,1%), при продаже – до 0,1831 руб. ПМР (-40,1%).

На валютном рынке Украины после стремительного обесценения гривны в I квартале текущего года, в последующем наметились признаки некоторого укрепления её позиций. В то же время сохраняются риски возобновления дестабилизации денежно-кредитного рынка, также как и высокие инфляционные и девальвационные ожидания. Соответственно для недопущения их реализации и формирования устойчивого тренда на снижение инфляции Национальный банк Украины продолжил политику «дорогой гривны» путём сохранения до конца отчётного периода высокой процентной ставки (учётная ставка в начале марта была повышена до 30%). Также для реализации этих целей было принято решение о переходе от индикативного курса гривны к

свободному курсообразованию. Одновременно с этим, сдерживавшим спрос на валюту со стороны населения фактором стали трудности в социальной сфере, выразившиеся в существенном сокращении доходов на фоне высокой инфляции. В целом с начала года украинская гривна девальвировала почти на треть до 21,0052 грн/долл. На внутреннем валютном рынке Приднестровья официальное курсовое соотношение грн/руб. ПМР в среднем за I полугодие 2015 года составило 0,5365 руб. ПМР, что более чем в 2 раза ниже сопоставимого значения 2014 года (рис. 15). Средняя рыночная котировка при покупке клиентами денежной единицы Украины составила 0,6174 руб. ПМР (-46,7%), при продаже – 0,4704 руб. ПМР (-53,4%).



**Рис. 15. Динамика официальных курсов иностранных валют к доллару США и рублю ПМР, на первое число месяца**

По оценкам представителей Национального банка Молдовы, обесценение лея РМ (на 20,7% до 18,8488 лей/долл.) в отчётном периоде произошло под давлением ряда факторов. Значительное влияние оказали отставка правительства, ситуация в банковском секторе, а также перенос приезда миссии МВФ, что стало сигналом для крупнейших инвесторов страны. Ситуация также усугубилась вследствие значительного сокращения объёмов денежных переводов, полученных от трудовых мигрантов. Средневзвешенный официальный курс лея РМ к приднестровскому рублю сложился на уровне 0,6169 руб. ПМР, что на 24,9% ниже базисной отметки. Его стоимость при покупке в обменных пунктах республики зафиксирована на отметке – 0,6802 руб. ПМР (-18,7%), при продаже – 0,5873 руб. ПМР (-26,6%).

Как и в сопоставимом периоде 2014 года вектор производных показателей валютного рынка в большей части задавался масштабным обесценением большинства валют, конвертируемых на внутреннем валютном рынке, на фоне незначительного роста индекса потребительских цен (+0,2%). Динамика процессов цено- и курсообразования выразилась в снижении покупательной способности «корзины валют» на 0,4% (-0,3 п.п.). Ввиду активного сокращения индекса номинального курса гривны, лея РМ и евро их товарное наполнение уменьшилось на 27,0%, 16,5% и 9,1% соответственно. На фоне устойчивой котировки доллара США относительно приднестровского рубля индекс покупательной способности американской валюты несколько сократился (-0,2%). В то же время укрепление позиций российского рубля во второй половине отчётного периода обусловило увеличение потребительских возможностей после его конвертации на 2,7%.

По итогам I полугодия 2015 года индекс реального курса приднестровского рубля по

## ФИНАНСОВЫЙ РЫНОК

отношению к гривне снизился на 2,7%, к российскому рублю – на 10,3% и к доллару США – 0,3%. Вектор динамики реального курса национальной валюты к лею РМ и евро был противоположным (+13,5 и 9,4% соответственно).

### Спрос и предложение

Подкрепив в начале марта, а затем и в конце мая обменные пункты наличными долларами США Приднестровский республиканский банк отчасти нивелировал нарастание ажиотажных настроений среди их клиентов. Также определённое влияние на ситуацию, складывающуюся на валютном рынке, оказало некоторое ухудшение финансового положения населения, вследствие чего спрос на иностранную валюту постепенно спал.

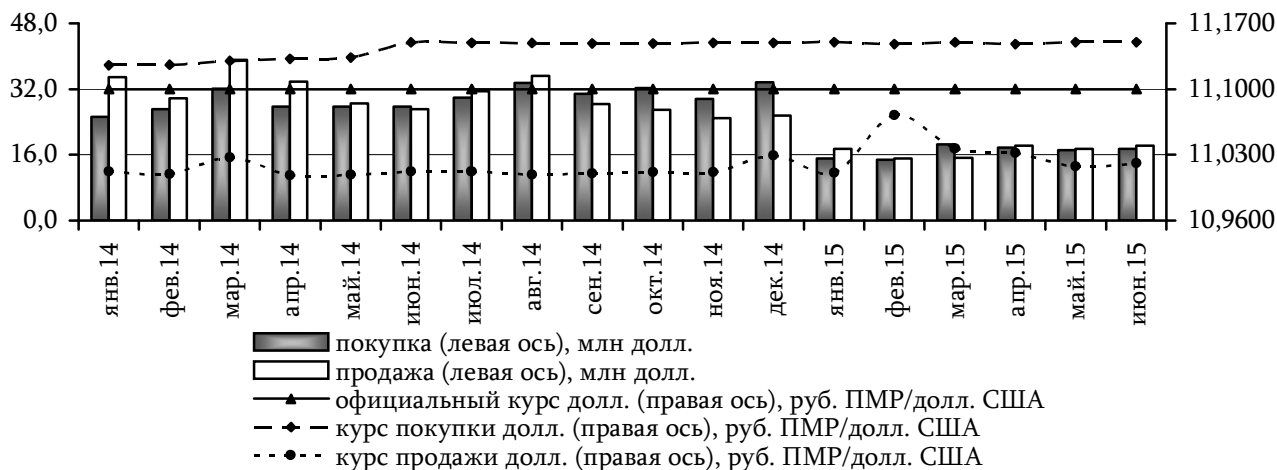


Рис. 16. Динамика сделок с наличной иностранной валютой и курса доллара США

Совокупная ёмкость наличного сегмента валютного рынка составила в эквиваленте 202,1 млн долл., что в почти в 2 раза ниже базисной отметки (-3,8% – годом ранее). В структуре показателя значительное отставание от уровня января-июня 2014 года было отмечено практически по всем валютам. Наиболее масштабным оно сложилось в части сделок с гривной (спад в 3,4 раза до 2,0 млн долл.), российским рублём (спад в 2,0 раза до 28,6 млн долл.) и долларом США (спад в 1,8 раза до 143,1 млн долл.).

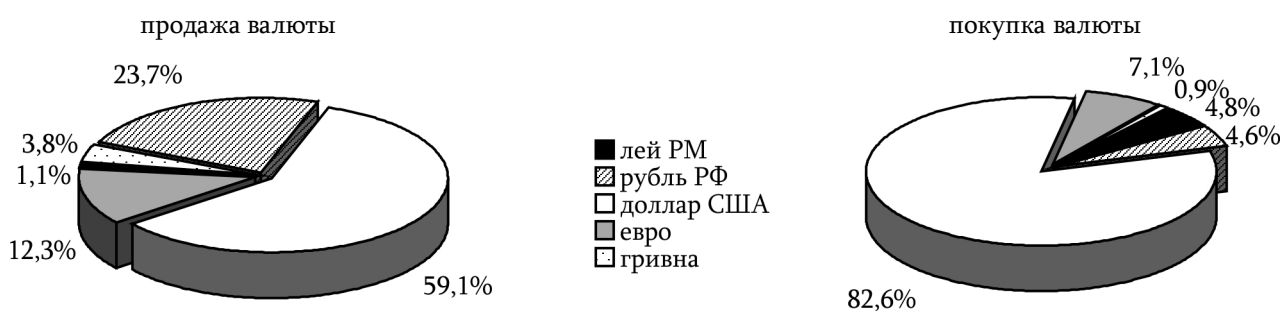


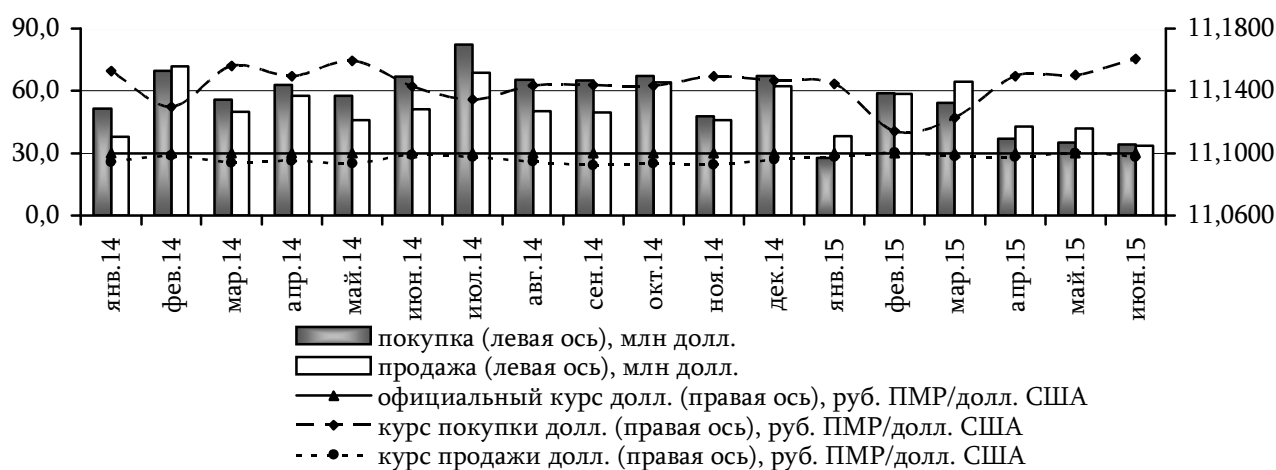
Рис. 17. Структура наличных операций клиентов в разрезе валют за I полугодие 2015 года

Объём наличной иностранной валюты, проданной клиентами обменных пунктов, сложился в 1,9 раза меньше базисной величины, составив 101,4 млн в долларовом эквиваленте (рис. 16). В разрезе квартальных показателей наблюдалось наращивание величины реализованной валюты во II квартале относительно отметки января-марта текущего года (+12,6%), а также сокращение отставания от базисной величины (+14,0 п.п. до -39,9%). Основной спад произошёл по сделкам с долларом США (с 114,7 до 59,9 млн долл.), однако, несмотря на это, его доля осталась наибольшей – 59,1% (рис. 17). В разрезе большинства других конвертируемых валют также фиксировалась

понижительная тенденция<sup>9</sup>: в долларовом эквиваленте сумма проданных российских рублей сократилась в 2,0 раза (до 24,0 млн долл.), евро – на 31,9% (до 12,4 млн долл.), лея РМ – в 2,0 раза (до 3,9 млн долл.) и гривны – в 3,0 раза (до 1,1 млн долл.).

Масштабы удовлетворённого спроса на валюту сложились практически сопоставимыми с уровнем её продажи – 100,8 млн долл. (-39,8%). Ежемесячная величина валюты, приобретённой клиентами обменных пунктов, изменялась в диапазоне 15-18 млн долл. Конвертации приднестровских рублей в евро были осуществлены на сумму 7,2 млн в долларовом эквиваленте (-37,9%), в лей РМ – на 4,8 млн долл. (-39,2%), в российский рубль – на 4,6 млн долл. (-45,2%) и в гривну – на 1,0 млн долл. (спад в 3,4 раза).

Результатом зафиксированной динамики объёмов купленной и проданной клиентами валюты стало формирование положительного сальдо (превышение предложения над спросом) в сумме 0,6 млн долл. При этом вследствие того, что снижение показателей произошло до близких по значению уровней величина сальдо сложилась на минимальной за ряд лет отметке (годом ранее – 25,8 млн долл.). Основное влияние на его формирование оказала чистая продажа российских рублей (+19,5 млн долл.) и евро (+5,3 млн долл.). Обратная ситуация была зафиксирована в разрезе операций с долларом США (чистая покупка составила 19,5 млн долл.).

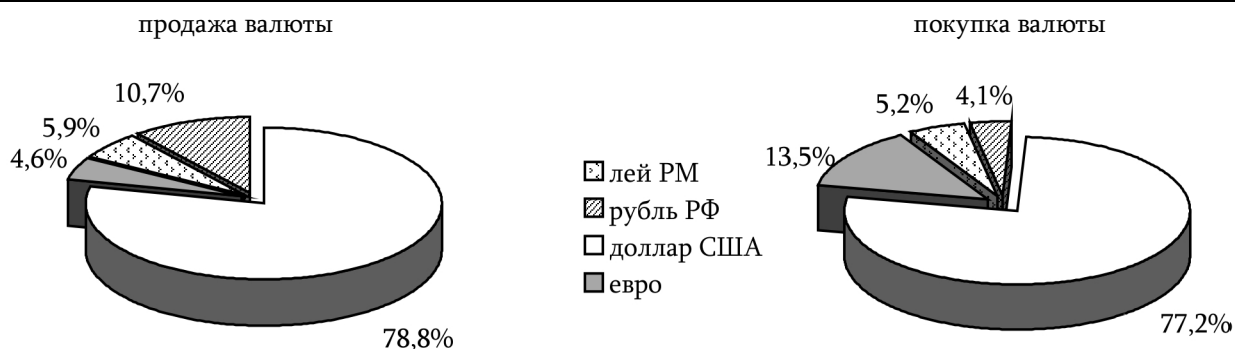


**Рис. 18. Динамика сделок с безналичной валютой на внутреннем валютном аукционе банков**

На безналичном сегменте валютного рынка республики также в основном наблюдалось сокращение объёмов конверсионных операций (рис. 18). Так, в частности, совокупная ёмкость внутреннего валютного аукциона банков снизилась на 22,5% (до 526,7 млн долл.) против расширения на 5,1% годом ранее. Вектор показателя преимущественно был обусловлен уменьшением суммы удовлетворённого спроса хозяйствующих субъектов на иностранную валюту (-32,1% до 247,2 млн в долларовом эквиваленте). В его структуре, как и ранее, преобладали операции с долларом США (77,2%), составившие в абсолютном выражении 190,8 млн долл. (-28,6%). Величина приобретённых евро в долларовом эквиваленте сложилась на отметке 33,3 млн (спад в 2,0 раза), молдавского лея – 12,9 млн (+2,4%), рубля РФ – 10,1 млн (-42,3%).

В то же время скорость сужения объёма проданной юридическими лицами иностранной валюты была в два раза ниже – -11,3% до 279,5 млн долл. Динамикой роста характеризовались сделки только по предложению доллара США (+31,7% до 220,2 млн долл.), на долю которых пришлось 78,8% (рис. 19). При этом снизилась сумма конвертаций лея РМ (спад в 5,3 раза до 16,4 млн долл.), российского рубля (-35,8% до 29,8 млн долл.) и евро (-7,1% до 13,0 млн долл.).

<sup>9</sup> без учёта изменения курсов этих валют на внутреннем валютном рынке республики



**Рис. 19. Структура сделок с безналичной валютой на внутреннем валютном аукционе банков за январь-июнь 2015 года**

Таким образом, итогом валютнообменных сделок, осуществлённых на внутреннем валютном аукционе банков, стала нетто-продажа юридическими лицами иностранной валюты в пределах 32,3 млн долл. против чистой покупки в январе-июне предыдущего года (49,1 млн долл.).

При этом ёмкость межбанковского рынка расширилась в 2,1 раза до 279,5 млн в долларовом эквиваленте. Преобладающей валютой сделок оставался доллар США, на долю которого пришлось 63,3% конверсий, или 177,0 млн долл. (рост в 1,7 раза). Как и годом ранее, высокая активность сохранялась в операциях с российским рублём (рост в 3,8 раза до 79,4 млн долл.).

В рамках валютных интервенций с целью удовлетворения спроса на иностранную валюту центральным банком было продано 52,4 млн долл. путём операций на валютном аукционе ПРБ. Данный показатель в 1,7 раза превысил объём валютных резервов, имевшихся на начало 2015 года.

## ДЕПОЗИТНО-КРЕДИТНЫЙ РЫНОК В I ПОЛУГОДИИ 2015 ГОДА<sup>10</sup>

*Ухудшение социально-экономической ситуации в республике отразилось на динамике и объёмах операций на депозитно-кредитном рынке. Так, уменьшение сумм, размещаемых на депозитных счетах, на фоне сохранения высокого уровня изъятий обусловило формирование нетто-оттока средств с депозитных счетов.*

*Кредитный сегмент характеризовался замедлением кредитования в условиях активного погашения ранее сформированной ссудной задолженности. Сложившаяся динамика депозитно-кредитных операций обеспечила нетто-приток ресурсов в банковскую систему со стороны субъектов нефинансового сектора в объёме 10,4 млн руб.*

В отчётном периоде срочная депозитная база коммерческих банков продолжала сокращаться, что в основном было обусловлено уменьшением средств на валютных счетах физических лиц. Срочные депозиты юридических лиц также демонстрировали понижающую динамику и по объёму на 1 июля 2015 года были сопоставимы с величиной розничного депозитного портфеля.

Падение выпуска в реальном секторе экономики, уменьшение доходов населения вызвали снижение в I полугодии 2015 года объёма размещённых депозитов физических и юридических лиц на 33,0% до 932,5 млн руб. (табл. 7). При этом совокупная сумма изъятий составила 1 118,8 млн руб., или 81,7% к уровню января-июня 2014 года.

Таблица 7

**Структура срочных депозитных операций физических и юридических лиц  
в I полугодии 2015 года**

	Физические лица			Юридические лица			Всего	
	млн руб.	уд. вес <sup>11</sup> , %	темпы роста <sup>12</sup> , %	млн руб.	уд. вес, %	темпы роста, %	млн руб.	темпы роста, %
Объём размещённых депозитов	581,9	62,4	78,0	350,6	37,6	54,2	932,5	67,0
Объём изъятий депозитов	717,9	64,2	91,8	401,0	35,8	66,0	1 118,8	81,7
Сальдо	-136,0	x	x	-50,4	x	x	-186,3	x

В первой половине текущего года активность населения на рынке организованных сбережений заметно снизилась, опустившись до минимальной с 2009 года отметки, – в банковские вклады было размещено 581,9 млн руб., что на 22,0%, или на 164,2 млн руб., меньше чем в I полугодии 2014 года. Сложившийся результат был обусловлен в основном сокращением размещений денежных средств на депозитах сроком свыше одного года (-31,7%, или -134,6 млн руб., до 290,3 млн руб.). На этом фоне в отчётном периоде впервые за последние 10 лет граждане разместили в банковской системе больше средств на краткосрочной основе (291,6 млн руб., или 90,8% к базисному уровню). Только одному банку по итогам полугодия удалось пополнить розничный депозитный портфель на 2/3 за счёт среднесрочных вкладов.

Основу розничной депозитной базы по-прежнему составляли размещения в иностранной валюте (90,1% в совокупном показателе), которые сократились по сравнению с показателем

<sup>10</sup> анализ проведён по оборотам срочных (за исключением средств до востребования) депозитных и кредитных счетов клиентов коммерческих банков, предполагающих получение/уплату отличных от нуля процентов по ним

<sup>11</sup> в общем объёме срочных депозитных операций физических и юридических лиц – далее к таблице 17

<sup>12</sup> к соответствующему периоду прошлого года – далее к таблице 17

I полугодия 2014 года на 16,7% до 524,4 млн руб. Средневзвешенная ставка по краткосрочным валютным депозитам сложилась на отметке 5,0% (+0,6 п.п.), долгосрочным – 6,0% (+0,2 п.п.).

Двукратное снижение (до 57,5 млн руб.) притока средств на депозиты физических лиц в национальной валюте, более половины из которых было размещено на срок свыше трёх лет, определило сужение их доли в совокупном показателе до 9,9% (15,6% год назад). Свыше 80% депозитов в рублях было сконцентрировано в одном банке. Средневзвешенная процентная ставка по рублёвым размещениям на срок до года находилась на уровне 5,2% годовых (4,8% в I полугодии 2014 года), свыше года – 6,4% годовых (6,0% год назад).

В помесечной разбивке после февральского всплеска спроса населения на депозитные продукты двух коммерческих банков, определившего поступление средств в банковскую систему на уровне выше среднемесячных показателей за последние пять лет (более 155 млн руб.), в последующем наблюдалось снижение суммы размещённых средств. В результате, среднемесячное значение объёма поступлений на депозиты физических лиц по итогам периода составило 97,0 млн руб. против 124,4 млн руб. в базисном полугодии.

Изъятие депозитов физическими лицами в отчётном периоде, хотя и замедлилось (до 717,8 млн руб., или 92,6% к базисному уровню), по объёму превысило сумму депонированных во вклады средств на 23,4%, или на 136,0 млн руб. (на 28,9 млн руб. год назад). В большей степени несбалансированность новых размещений и изъятий в I полугодии 2015 года сложилась по депозитам сроком более одного года, порядка 80% которых были номинированы в иностранной валюте. В целом нетто-отток средств с валютных счетов составил 114,6 млн руб., с рублёвых – 21,3 млн руб.

В анализируемом периоде сохранилась фиксируемая со второй половины 2014 года тенденция сужения притока средств на депозиты юридических лиц: -45,8% и -24,3% к уровням I и II полугодия 2014 года соответственно до 350,6 млн руб. Понижательный тренд был обусловлен сокращением размещений хозяйствующими субъектами в двух коммерческих банках, один из которых на данном сегменте сохранил безусловное лидерство (около 70% совокупного показателя). Поступления на депозитные счета юридических лиц в остальных кредитных учреждениях не превысили в совокупности 35 млн руб.

Средства корпоративных клиентов размещались в коммерческих банках преимущественно (более 90% совокупного показателя) на срок свыше 1 года в иностранной валюте – порядка 310 млн руб. Средневзвешенная ставка по данным операциям составила 2,7% годовых. По краткосрочным депозитам в валюте предлагалось 4,3% годовых. Средства юридических лиц в приднестровских рублях, размещённые практически в равных пропорциях на краткосрочных и долгосрочных депозитах, сократились в три раза до 23,8 млн руб. По рублёвым краткосрочным вложениям ставка сформировалась в среднем на уровне 5,4%, средне- и долгосрочным – 3,1% годовых.

По аналогии с ситуацией в розничном сегменте депозитного рынка в отчётном периоде происходило активное изъятие средств с депозитов юридических лиц (401,0 млн руб.), превысившее новые размещения на 14,4%, или 50,4 млн руб.

По итогам периода совокупный объём размещений свободных средств в срочные депозиты субъектами нефинансового сектора сократился до минимального в ряду сопоставимых значений за последние пять лет уровня 932,5 млн руб. (рис. 20). В результате более высоких темпов снижения притока средств юридических лиц в банковскую систему доля размещений физических лиц в совокупном показателе возросла на 8,8 п.п. до 62,4%. Сохранение высокого уровня изъятия депозитов как населением, так и хозяйствующими субъектами на фоне значительного падения поступлений обусловило формирование в отчётном периоде нетто-оттока средств с депозитных счетов – -186,3 млн руб., в то время как в базисном полугодии ситуация на депозитном рынке характеризовалась преобладанием размещений над изъятиями (+22,2 млн руб.). Следует отметить,



что отрицательное сальдо в сегменте срочных вкладов субъектов нефинансового сектора фиксировалось в ряду сопоставимых значений последний раз в 2010 году – тогда из банков было выведено на чистой основе порядка 50 млн руб.

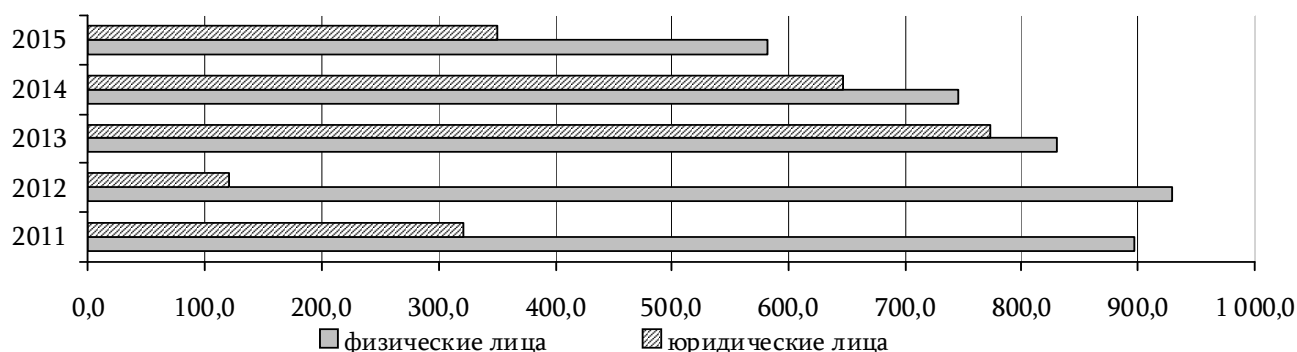


Рис. 20. Динамика размещения средств на срочных депозитах в I полугодии 2011-2015 гг., млн руб.

Понижательный тренд в отчетном периоде был зафиксирован и в секторе кредитования. На фоне существующих экономических проблем совокупная величина привлеченных в I полугодии 2015 года гражданами и предприятиями кредитов составила 1 537,8 млн руб., или 72,8% от базисного уровня (табл. 8). Отрицательная динамика показателя была задана практически двукратным сокращением операций кредитования физических лиц на фоне снижения на 21,4% заимствований юридическими лицами. В то же время объем погашений ранее полученных кредитов уступил базисному показателю всего 4,0%, сложившись на отметке 1 734,5 млн руб.

Таблица 8

Структура кредитных операций физических и юридических лиц в I полугодии 2015 года

	Физические лица			Юридические лица			Всего	
	млн руб.	уд. вес, %	темп роста, %	млн руб.	уд. вес, %	темп роста, %	млн руб.	темп роста, %
Объем привлеченных кредитов	285,6	18,6	55,0	1 252,2	81,4	78,6	1 537,8	72,8
Объем погашенных кредитов	418,5	24,1	106,0	1 316,0	75,9	93,2	1 734,5	96,0
Сальдо	-132,9	х	х	-63,8	х	х	-196,7	х

В результате, в отчетном периоде сформировалось нетто-гашение ссудной задолженности в сумме 196,7 млн руб. против чистого заимствования на уровне 304,9 млн руб. в I полугодии 2014 года. В этой связи следует отметить, что в январе-июне 2011 и 2013 годов также формировалось отрицательное сальдо, обусловленное исключительно операциями юридических лиц. Однако в анализируемом полугодии показатель нетто-гашения определялся в основном ситуацией в сегменте розничного кредитования.

В условиях сокращения доходов населения и ужесточения требований банков к кредитоспособности заемщиков в первом полугодии текущего года объем средств, привлеченных физическими лицами на платной основе, уменьшился на 233,0 млн руб. до 285,6 млн руб. Следует отметить, что сопоставимый объем заимствований фиксировался в I полугодии 2010 и 2012 годов. Последующие годы стали периодом активного наращивания розничного кредитного портфеля, однако кризисные процессы в экономике прервали этот повышательный тренд.

Рынок розничных кредитов по-прежнему характеризовался преобладанием заимствований на срок свыше года (84,1%), которые в отчетном периоде сложились в сумме 240,2 млн руб., или 58,4% базисного показателя. Около 45%, или порядка 108,5 млн руб. (-62,4% к базисному уровню),

средне- и долгосрочных кредитов население привлекло в иностранной валюте (70,1% в базисном периоде). Спрос граждан на рублёвые кредиты на срок от 1 года и выше возрос относительно прошлогодней отметки на 7,1%, достигнув 131,6 млн руб. Средневзвешенная стоимость долгосрочных кредитов в иностранной валюте сложилась на уровне 17,8% (+0,9 п.п.), в рублях – 18,5% (+1,5 п.п.) годовых.

На краткосрочной основе населением было привлечено 45,4 млн руб., что более чем в два раза меньше, чем в I полугодии 2014 года. В этом сегменте заимствования осуществлялись в основном в национальной валюте (77,3%), ставка по которым сложилась на отметке 16,5% (+1,4 п.п.) годовых. Сумма кредитов в иностранной валюте на срок до года составила всего 10,3 млн руб. (62,7 млн руб. год назад), что в совокупном показателе розничных привлечений заняло 3,6%. Данная категория кредитов обходилась населению в среднем на уровне 18,5% (+2,4 п.п.) годовых.

В целом заимствования физических лиц в иностранной валюте, привлечённые в пределах 1/3 от базисного уровня (118,8 против 351,5 млн руб.), утратили доминирующую позицию, сформировав 41,6% совокупного показателя (67,8% год назад).

Помесячная динамика кредитования в розничном сегменте характеризовалась резким снижением активности, начиная с апреля текущего года, в результате чего во II квартале было заимствовано на 22,4% меньше средств, чем в январе-марте.

В разрезе банков ни одному из них не удалось сохранить объёмы кредитования населения на базисном уровне – сужение показателя колебалось в диапазоне 40-60%. В целом в отчётном периоде три банка в данном сегменте находились практически на одном уровне, занимая в совокупности более 3/4 рынка (в I полугодии 2014 года лидерство удерживали два банка с долей в сегменте около 58%).

На фоне практически двукратного снижения объёмов привлечённых населением кредитов, сумма средств, внесённых физическими лицами в счёт погашения ранее осуществлённых заимствований, возросла на 6,0% до 418,5 млн руб. Из этой суммы на погашение краткосрочных займов было направлено 20,5%, среднесрочных – 66,8% и долгосрочных – 12,7%. Результатом ссудных операций стало превышение объёма погашенных населением кредитов над привлечёнными в размере 132,9 млн руб. Вектор динамики отрицательного сальдо сложился в основном под воздействием операций заимствования-гашения средств в иностранной валюте.

Ухудшение условий функционирования хозяйствующих субъектов, снижение возможности и потребности в привлечении юридическими лицами кредитов обусловили уменьшение их объёмов на 21,4%, или 341,5 млн руб., до 1 252,2 млн руб. Сложившийся результат является минимальным в сравнении с сопоставимыми показателями последних семи лет и соответствует 74,0% от среднего уровня за данный период. При этом на реальный сектор экономики пришлось 81,4% совокупного объёма ссудных операций (75,4% год назад).

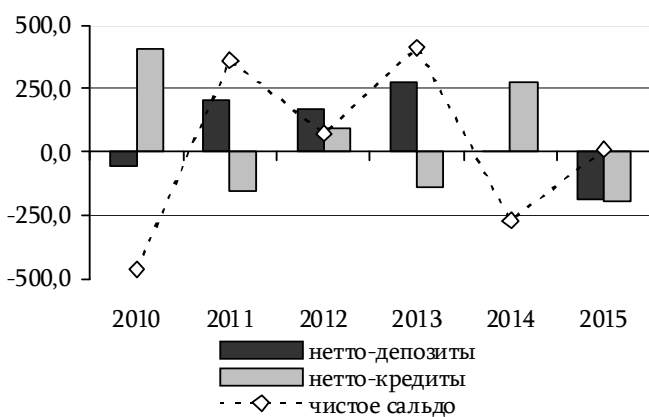
В сегменте кредитования юридических лиц сохранилось преобладание привлечений долгосрочных кредитов (63,9% против 65,7% в базисном периоде), объём которых в сравнении со значением I полугодия 2014 года снизился на 23,6% до 800,7 млн руб. Чуть более половины показателя, или 411,5 млн руб., было номинировано в иностранной валюте (456,8 млн руб. год назад). В то же время динамика рублёвых заимствований на срок от 1 года и выше была резкопонижительной: -201,6 млн руб. до 389,2 млн руб. Средневзвешенная стоимость долгосрочных кредитов для субъектов реального сектора сложилась на уровне: в иностранной валюте – 1,8% (+1,3 п.п.), в рублях – 9,8% (+0,2 п.п.) годовых.

На краткосрочной основе хозяйствующими субъектами было заимствовано 451,5 млн руб., что на 17,3% меньше, чем год назад. В этом сегменте в отчётном периоде доминирующие позиции заняли кредиты в иностранной валюте (около 70% против 38,4% в I полугодии 2014 года), средневзвешенная ставка по которым соответствовала 13,5% (-0,7 п.п.) годовых. Объём рублёвых заимствований на срок до года составил 138,1 млн руб. (336,4 млн руб. год назад), или 11,0%

(21,1% в базисном периоде) в корпоративном портфеле кредитов. Стоимость данной категории кредитов составляла в среднем для организаций 14,5% (+0,7 п.п.) годовых.

В целом в отчётном периоде кредитование юридических лиц проводилось преимущественно в иностранной валюте (57,9% от совокупного показателя против 41,8% в базисном периоде) в объёме 724,8 млн руб., или 108,7% к базисному уровню. Рублёвые кредиты сократились на 43,1% до 527,4 млн руб. Понижательный тренд рублёвых заимствований хозяйствующих субъектов сложился в разрезе всех сроков: кредиты до 1 года сократились на 59,0%, от 1 года до 3 лет – на 14,2%, свыше 3 лет – в 2,8 раза.

В помесечной динамике наибольший спрос организаций на заёмные ресурсы зафиксирован в марте, наименьший – в апреле текущего года, что выразилось в снижении объёмов заимствований во II квартале 2015 года. В целом за отчётный период только двум банкам удалось нарастить объём корпоративного кредитного портфеля, причём одному из них – более чем в 2 раза. В остальных банках наблюдалась отрицательная динамика данных операций.



**Рис. 21. Динамика сальдированного результата депозитно-кредитных операций в I полугодии 2010-2015 гг., млн руб.<sup>13</sup>**

Объём средств, которые хозяйствующие субъекты направили на погашение ранее привлечённых кредитов, составил 1 316,0 млн руб., что на 5,1%, или на 63,8 млн руб., превысило уровень привлечений в отчётном периоде. Объём и динамика гашения краткосрочных кредитов находились практически на одном уровне с показателями привлечений заёмных ресурсов. Возврат долгосрочных кредитов юридические лица осуществляли в объёмах сопоставимых с базисными, что на фоне сокращения параметров их привлечений практически на четверть,

в I полугодии 2015 сформировало отрицательное сальдо по кредитным операциям данной категории срочности на уровне 66,6 млн руб.

В разрезе валют превышение погашений над новыми заимствованиями зафиксировано как в части рублёвых кредитов (на 28,3 млн руб.), так и валютных (на 35,6 млн руб.). В результате сделок на рынке ссудного капитала на чистой основе физическими и юридическими лицами было возвращено 196,7 млн руб. (рис. 21).

Сложившаяся ситуация в сфере кредитования на фоне регистрируемого на депозитном рынке изъятия накоплений (-186,3 млн руб.) сформировала в отчётном периоде приток ресурсов в банковскую систему на уровне 10,4 млн руб.

<sup>13</sup> под нетто-депозитами подразумевается разница между объёмом вновь размещённых в банках республики за период средств на срочных счетах юридических и физических лиц и совокупной величиной осуществлённого за период изъятия; нетто-кредитами – разница между объёмом вновь привлечённого за период юридическими и физическими лицами ссудного капитала и совокупной величиной погашенных за период ранее полученных клиентами заёмных ресурсов; чистым сальдо – разница между нетто-депозитами и нетто-кредитами

## МОНИТОРИНГ КОММЕРЧЕСКИХ БАНКОВ: НЕЦЕНОВЫЕ УСЛОВИЯ КРЕДИТОВАНИЯ

*В рамках анализа кредитного рынка республики Приднестровский республиканский банк провёл мониторинг неценовых условий кредитования в коммерческих банках Приднестровья по результатам их деятельности в I полугодии 2015 года. В условиях ухудшения финансового положения предприятий реального сектора и падения доходов населения отечественные банки по-прежнему стараются придерживаться консервативной политики в кредитном сегменте, ужесточая требования к обеспеченности кредитов для хозяйствующих субъектов и снижая сроки и суммы выдаваемых займов для населения. До конца текущего года, по мнению большинства респондентов, социально-экономическая ситуация в республике не улучшится, что в свою очередь продолжит оказывать негативное воздействие на параметры развития кредитного рынка.*

В настоящее время отмечается усиление внешнего давления на Приднестровье, что в совокупности с внутренними структурными проблемами провоцирует нарастание кризисных явлений в экономике. Сохраняется нестабильность в работе индустриального комплекса, что негативно отражается на объёмах внешнеэкономической деятельности, инвестиционной активности, показателях банковской деятельности. При этом следует отметить, что, несмотря на ухудшение экономической конъюнктуры, банки поддерживают положительные темпы кредитования. Согласно результатам проведённого мониторинга, неценовые условия предоставления кредитов в течение первой половины 2015 года практически не изменялись. Во всех сегментах кредитования коммерческие банки управляли преимущественно ценовыми условиями. Доступность кредитов для всех категорий кредитополучателей, по информации коммерческих банков, осталась на прежнем уровне.

Конкуренция между банкам, которая в предыдущем году способствовала некоторому смягчению неценовых условий кредитования как юридических лиц, так и населения, в первой половине 2015 года не оказывала существенное влияние на кредитную политику банков, так же как и изменение условий привлечения средств на внутреннем рынке.

В то же время ужесточение некоторых параметров кредитования происходило под воздействием значительно осложнившейся вследствие ухудшения внешнеполитической обстановки социально-экономической ситуации в республике. Среди основных факторов, влияющих на принятие решений об изменении неценовых условий кредитований, руководители банков отмечали также состояние ликвидности.

Одной из ключевых тенденций в рассматриваемом периоде стало снижение максимальной суммы и срока кредитов. Это было наиболее чётко выражено в сегменте кредитования населения. В секторе кредитования нефинансовых организаций большинство банков не изменили условия предоставления кредитов своим клиентам. В то же время в отдельных кредитных учреждениях был введён ряд ограничений при кредитовании организаций, в большей степени касающихся кредитов в иностранную валюту, выдаваемых на срок свыше 1 года. Два банка в отчётном периоде предъявляли более строгие требования к минимальной кредитоспособности заёмщиков – юридических лиц и к обеспеченности кредитов.

Оценивая перспективы развития ситуации в банковской сфере до конца года, большинство руководителей банков прогнозирует ухудшение обстановки в реальном секторе, в связи с чем неценовые условия кредитования корпоративных клиентов могут измениться в сторону ужесточения. Это коснётся преимущественно требований к обеспеченности кредита, а также к кредитоспособности заёмщиков. В одном из банков помимо значительного повышения

рассмотренных требований может существенно сократиться максимальный срок и сумма выдаваемых кредитов. Не последнюю роль в принятии решений об изменении тех или иных условий будет играть ситуация с банковской ликвидностью и изменение кредитной политики самих банков.

Несмотря на падение доходов населения, при прогнозе изменений неценовых параметров розничного кредитования руководители коммерческих банков большей частью не планируют во второй половине текущего года существенных корректировок.

Итоги проведённого мониторинга неценовых условий кредитования характеризуют текущую ситуацию в сегменте активных операций коммерческих банков в целом как относительно устойчивую. Большинство банкиров, несмотря на ухудшение экономической конъюнктуры, старались сохранить стабильность и доступность кредитования не только в розничном сегменте рынка ссудного капитала, но и в секторе среднего и крупного бизнеса. Однако, в целях своевременного реагирования на возникающие обстоятельства, руководителям банков приходилось принимать меры, направленные на некоторое ужесточение требований к заёмщикам, что является оправданным и своевременным решением в сложившихся условиях.

## ЭКОНОМИЧЕСКАЯ СИТУАЦИЯ В ИЮНЕ 2015 ГОДА

В отчётном месяце потребительская инфляция на внутреннем рынке Приднестровья сложилась в пределах 1%, преимущественно под воздействием динамики стоимости плодоовощной продукции, подорожавшей на 14,2%, а также тарифов на услуги транспорта – +8,9%. Официальный курс доллара США сохранился на отметке 11,1000 руб. ПМР.

Основные показатели деятельности банковской системы в июне характеризовались сокращением. В разрезе клиентов наблюдалось сжатие депозитно-кредитных операций физических лиц при расширении кредитования предприятий реального сектора (+1,7%).

В сфере денежного обращения в июне отмечалось снижение как рублёвой (-2,4% до 2 085,7 млн руб.), так и валютной (-1,8% до 3 268,2 млн руб.) составляющих. Денежный мультипликатор  $M2x$  уменьшился с 1,43 до 1,38.

### Инфляция

По данным Государственной службы статистики ПМР, в июне 2015 года вектор цен на потребительском рынке республики продолжил движение вверх (+0,8%). Главным образом это стало следствием инфляционных процессов в продовольственном секторе (+1,6%) и сфере услуг (+0,9%), тогда как в непродовольственном сегменте средний уровень цен оставался близким к майскому (рис. 22).

По базовой компоненте была зафиксирована дефляция в пределах 0,6%, а цены на товары и услуги, подверженные воздействию сезонных и административных факторов, повысились в среднем на 2,9% (рис. 23).

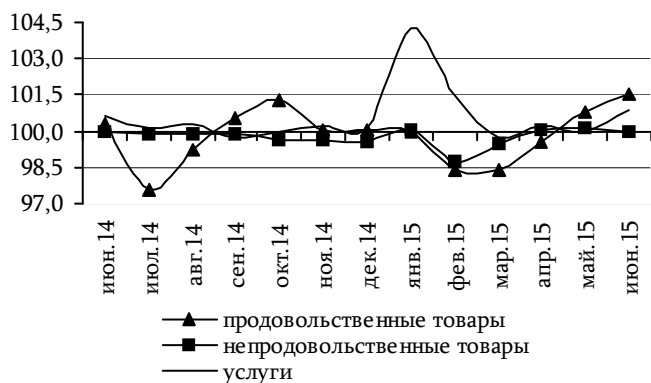


Рис. 22. Динамика основных составляющих инфляции, % к предыдущему месяцу

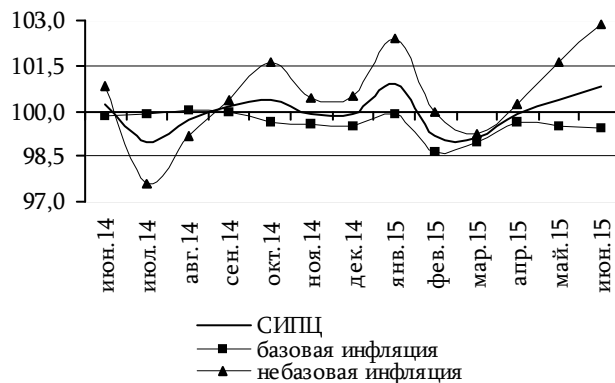


Рис. 23. Динамика темпов роста потребительских цен, % к предыдущему месяцу

Удорожание стандартной продовольственной корзины было обеспечено повышением цен на плодоовощную продукцию (на 14,3%), за исключением картофеля, который в первый месяц лета подешевел на 2,3%. Последовательно подешевевшие на протяжении последних пяти месяцев яйца (на 37,2% в целом за период), в июне подорожали сразу на 7,5%. В то же время по более низким, чем месяц назад, ценам можно было приобрести мясную продукцию (-1,6%), сахар (-2,0%), а также ряд других продуктов.

По товарам непродовольственного характера также фиксировались разноплановые ценовые колебания. Однако их диапазон был ограничен десятками долями процента, в результате чего средний показатель инфляции по данной группе сложился близким к нулевой отметке.

Стандартный набор услуг подорожал в среднем на 0,9%, что стало результатом увеличения стоимости исключительно услуг транспорта (+8,9%). По остальным позициям фиксировалась относительная ценовая стабильность.

Большинство производителей индустриальной продукции в июне воздержались от корректировок цен. Исключением стали предприятия чёрной металлургии и полиграфической промышленности, продукция которых подорожала на 1,6% и 3,9% соответственно. В противовес указанным тенденциям снижение цен наблюдалось в промышленности строительных материалов (-2,4%) и пищевой промышленности (-0,1%).

В результате, совокупный индекс цен производителей промышленной продукции сложился на уровне 100,4% (рис. 24).



Рис. 24. Динамика темпов роста отпускных цен, % к предыдущему месяцу

### Банковская система

По итогам отчётного месяца обязательства коммерческих банков сложились в объёме 4 642,6 млн руб. (рис. 25), что на 2,7%, или на 127,5 млн руб., ниже уровня на 1 июня 2015 года. Это стало следствием сокращения остатков средств на текущих счетах юридических лиц на 86,4 млн руб. до 922,7 млн руб. (-8,6%). Дополнительным фактором ослабления ресурсной базы выступил отток средств со счетов «Лоро» с 28,2 до 0,2 млн руб., а также уменьшение объёма межбанковских заимствований с 84,8 до 57,6 млн руб.

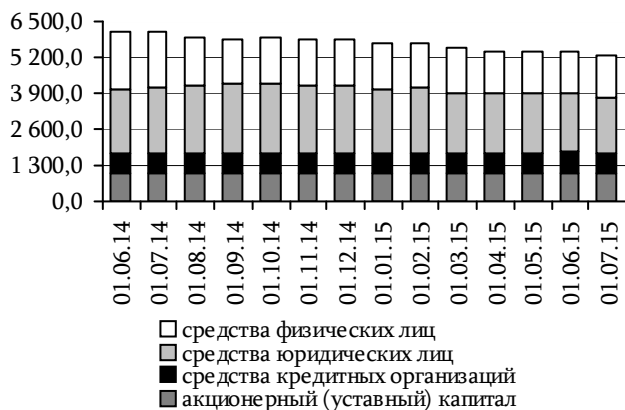


Рис. 25. Динамика основных видов пассивов, млн руб.

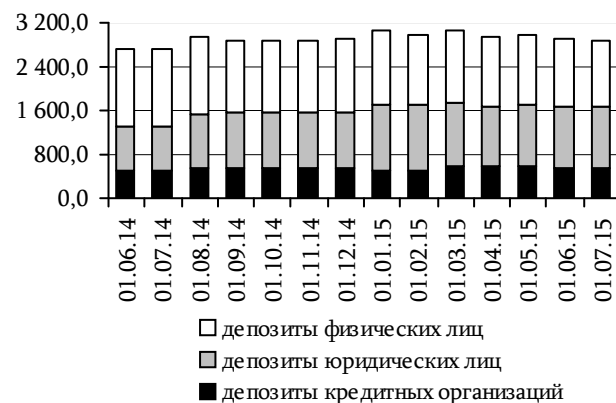


Рис. 26. Динамика срочных депозитов, млн руб.

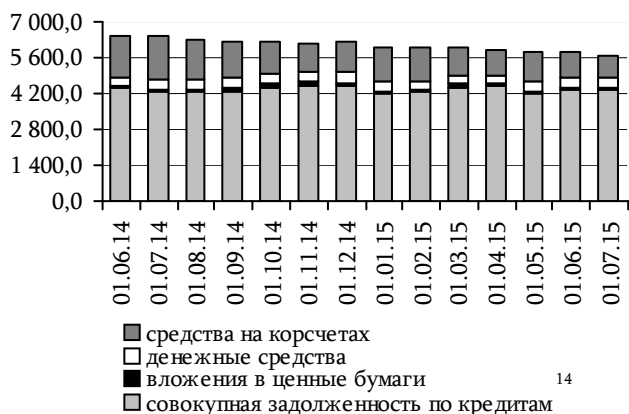
Совокупный объём срочной депозитной базы сократился на 46,7 млн руб. (-1,6%) до 2 878,2 млн руб. (рис. 26) исключительно из-за уменьшения остатков срочных вкладов физических лиц (-3,8%, до 1 196,2 млн руб.), тогда как существенных изменений по остальным составляющим не наблюдалось.

Без изменения остался размер акционерного капитала банковской системы (1 043,2 млн руб.).

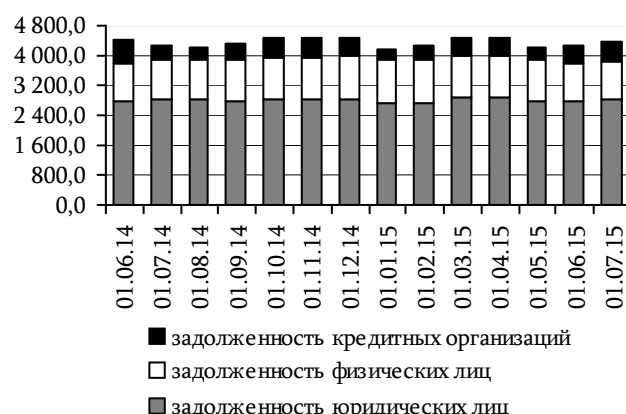
Ключевым фактором понижательной динамики валюты баланса действующих коммерческих банков (-2,5%, или -149,2 млн руб.) выступило продолжившееся сокращение сумм на корреспондентских счетах (-13,5%, или -140,2 млн руб., до 895,0 млн руб.) (рис. 27) преимущественно в иностранной валюте.

Вместе с тем задолженность по кредитам и приравненным к ним средствам практически не изменилась, составив 4 350,2 млн руб. (рис. 28). В её структуре сокращение остатка

потребительских кредитов (-19,5 млн руб. до 1 061,5 млн руб.) и долгов финансового сектора (-30,1 млн руб. до 483,8 млн руб.) было компенсировано наращиванием кредитования корпоративных клиентов (+48,0 млн руб. до 2 804,9 млн долл.).



**Рис. 27. Динамика основных видов активов, млн руб.**



**Рис. 28. Динамика совокупной задолженности по кредитам<sup>14</sup>, млн руб.**

Остаток денежных средств в кассах коммерческих банков уменьшился на 3,3%, или на 12,3 млн руб., до 357,9 млн руб. При этом показатель мгновенной ликвидности сложился на уровне выше нормативного – 79,2% (-1,3 п.п.), текущей – 73,3% (-0,9 п.п.).

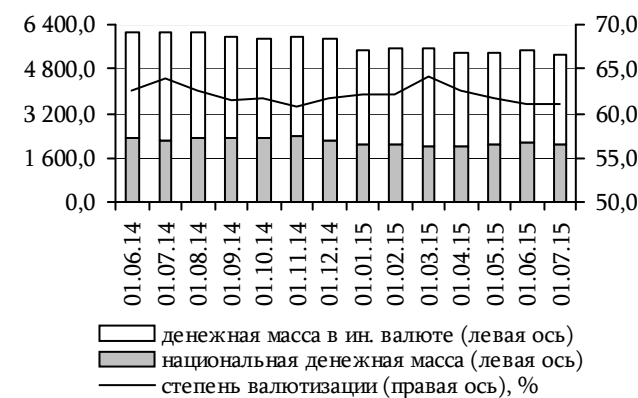
**Денежный рынок**

Объём полной денежной массы за июнь снизился на 110,6 млн руб. (-2,0%), составив на 1 июля 5 353,9 млн руб. Данная динамика была обусловлена сокращением как рублёвой (на 2,4%, или на 50,8 млн руб.), так и валютной (на 1,8%, или на 59,8 млн руб.) составляющих.

Национальная денежная масса за отчётный месяц продемонстрировала понижательную динамику (-2,4%, или -50,8 млн руб., до 2 085,7 млн руб.), которая была обусловлена сжатием практически всех структурных составляющих. Объём средств, задействованных в безналичном обороте, сократился на 2,2% до 1 372,5 млн руб., что в основном было вызвано оттоком средств с текущих счетов юридических лиц. Размер денежных средств, находящихся вне касс банков, за отчётный месяц уменьшился на 2,6%, или 19,4 млн руб., до 713,2 млн руб., вследствие чего коэффициент наличности рублёвого предложения снизился на 0,1 п.п. до 34,2% (рис. 29).



**Рис. 29. Динамика национальной денежной массы, млн руб.**



**Рис. 30. Динамика полной денежной массы, млн руб.**

Сжатие денежной массы, номинированной в иностранной валюте (-1,8% до 3 268,2 млн руб.), в основном определялось снижением остатков средств на депозитах до

<sup>14</sup> включая приравненные к ним средства



востребования (-8,9%, или -64,3 млн руб.) и срочных депозитах (-2,1%, или -46,6 млн руб.). При этом остатки наличной валюты в кассах банков увеличились на 1,6% до 222,6 млн руб. Рост демонстрировал также и объём средств, задействованных в операциях с ценными бумагами (+31,3% до 200,2 млн руб.). В результате, степень валютизации денежного предложения составила 61,0% (+0,1 п.п.) (рис. 30).



Рис. 31. Динамика рублёвой денежной базы и мультипликатора M2x, млн руб.

Размер рублёвой денежной базы на 1 июля 2015 года составил 1 507,1 млн руб., увеличившись на 1,0%, или на 15,6 млн руб. (рис. 31). Сумма средств коммерческих банков, находящихся на корреспондентских счетах в Приднестровском республиканском банке, возросла на 1,5% до 670,4 млн руб. Также наблюдалось накопление денежной наличности в кассах банков – на 25,6% до 123,5 млн руб. В целом доля наличной составляющей в структуре денежной базы сложилась на уровне 47,3% (-1,8 п.п.) Денежный мультипликатор в национальном определении на 1 июля 2015 года составил 1,384 (-0,048).

### Валютный рынок

Официальный курс доллара США в течение отчётного периода сохранялся на уровне 11,1000 руб. ПМР (рис. 32).

Совокупная ёмкость рынка наличной иностранной валюты составила в эквиваленте 35,7 млн долл., что превысило отметку предыдущего месяца на 3,2%. Динамикой роста характеризовались объёмы как проданной клиентами валюты (+4,0% до 18,2 млн долл.), так и купленных ими средств (+1,7% до 17,5 млн долл.). Традиционно доминировали сделки с долларом США: 57,1% – реализованной и 82,3% – приобретённой клиентами валюты (рис. 33-34).

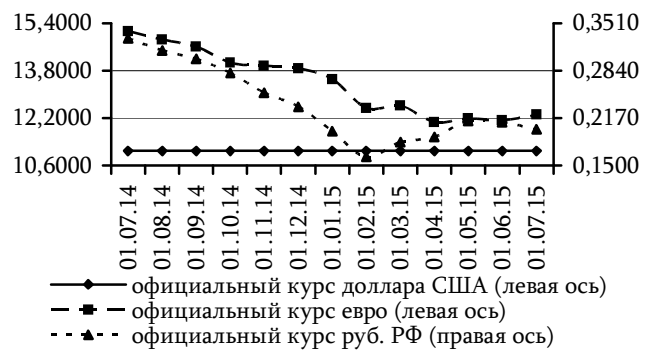


Рис. 32. Динамика официального курса доллара США, евро и российского рубля, руб. ПМР

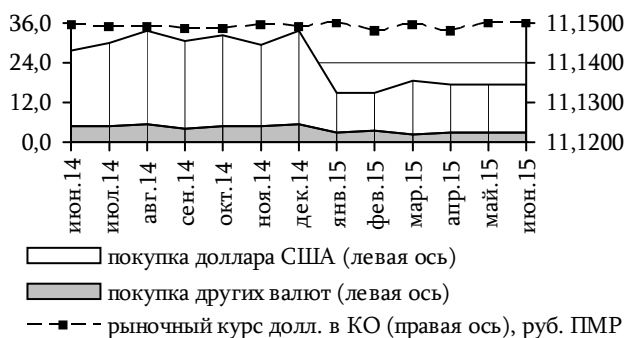


Рис. 33. Динамика совокупного объёма покупки наличной иностранной валюты, млн долл.

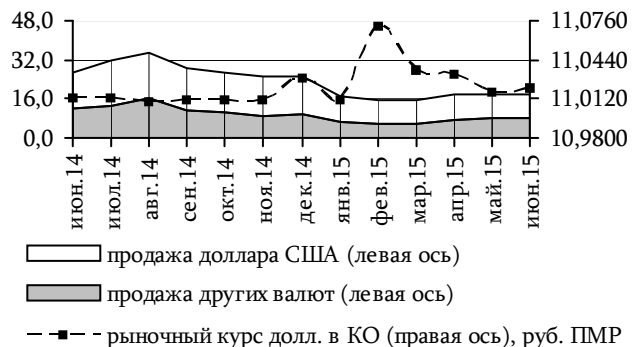
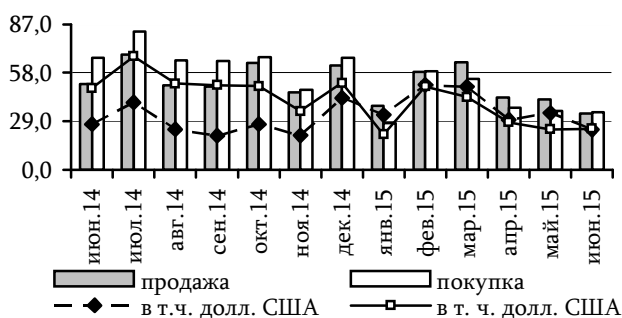


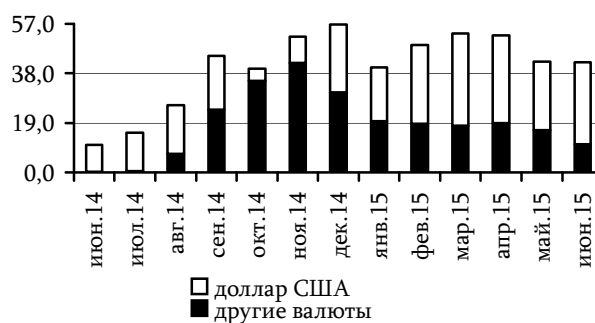
Рис. 34. Динамика совокупного объёма продажи наличной иностранной валюты, млн долл.

В результате превышения величины проданных средств над купленными в июне 2015 года на наличном сегменте была сформирована нетто-продажа иностранной валюты в сумме 0,7 млн долл. При этом рыночный курс продажи наличных долларов США кредитными организациями (включая коммерческие банки и кредитные организации, осуществляющие отдельные виды банковских операций) остался на отметке предыдущего месяца – 11,1500 руб. ПМР/долл. США, а покупки повысился до 11,0210 руб. ПМР/долл. США. (+0,04 коп.).

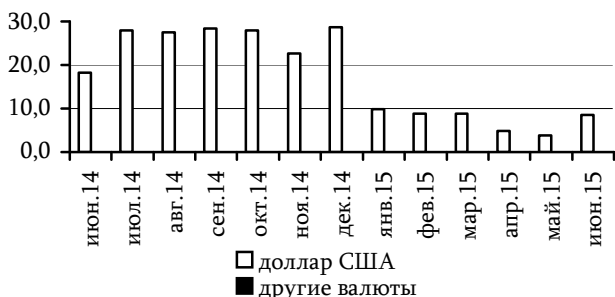
На внутреннем валютном аукционе банков совокупная величина валютнообменных сделок уменьшилась на 12,1%, составив 67,8 млн долл. в эквиваленте. Сумма приобретённой клиентами валюты сократилась на 2,3% до 34,3 млн долл., реализованной – на 20,2% до 33,5 млн долл. в эквиваленте. Таким образом, спрос превысил предложение на 0,8 млн долл., тогда как в мае текущего года наблюдалась обратная ситуация (нетто-предложение составило 6,9 млн долл. в эквиваленте.) В структуре сделок доминировали операции с долларом США: 71,0% – от суммы проданной валюты и 71,4% – купленной (рис. 35).



**Рис. 35. Динамика покупки/продажи иностранной валюты на внутреннем валютном аукционе банков, млн долл.**



**Рис. 36. Динамика операций по покупке/продаже иностранной валюты на межбанковском рынке, млн долл.**



**Рис. 37. Динамика операций по покупке иностранной валюты коммерческими банками на валютном аукционе ПРБ, млн долл.**

Объём конверсионных операций на межбанковском рынке практически не изменился относительно отметки мая 2015 года и соответствовал 42,2 млн долл. (-0,7%, рис. 36). В разрезе валют доминировали сделки с долларом США – на них пришлось 74,6% (+19,8% до 31,5 млн долл.) совокупного показателя и с российским рублём – 23,3% (-36,8% до 9,8 млн долл.).

На валютном аукционе Приднестровского республиканского банка абсолютная величина проданной валюты составила 9,8 млн долл., что в 2,2 раза выше уровня предыдущего месяца (рис. 37).

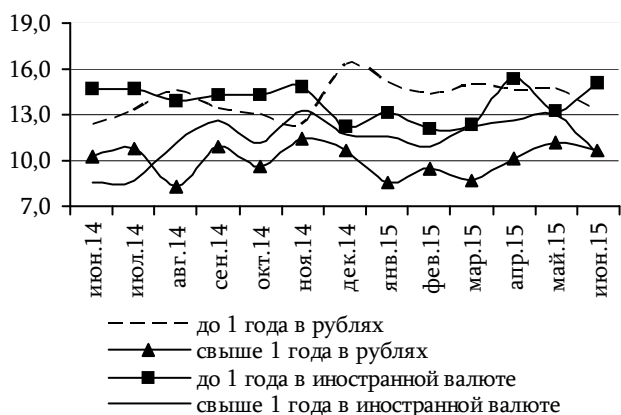
**Ставки депозитно-кредитного рынка**

Согласно данным банковской статистики, в июне 2015 года отмечены разноплановые корректировки средневзвешенных процентных ставок на кредитные и депозитные продукты.

Так, средневзвешенная ставка по краткосрочным рублёвым кредитам физическим лицам сократилась на 1,7 п.п. до 14,9% годовых, тогда как заимствования в валюте на срок до года подорожали на 2,1 п.п. до 18,7% годовых. Ссуды длительного срока пользования, номинированные в рублях, подешевели на 0,4 п.п. до 19,0% годовых, в то же время стоимость заимствований иностранной валюты этой же категории срочности увеличилась на 2,3 п.п. до 18,5% годовых.

Для корпоративных клиентов отмечалось уменьшение средневзвешенной процентной ставки по краткосрочным кредитам в рублях на 1,4 п.п. и увеличение в валюте на 1,8 п.п. По итогам июня текущего года средневзвешенные ставки по ним были зафиксированы на уровне 13,3 и 15,1% годовых соответственно. Снижение ставки наблюдалось при предоставлении как рублёвых (-0,5 п.п. до 10,7% годовых), так и валютных (-2,7 п.п. до 10,3% годовых) долгосрочных ссуд.

Динамика средневзвешенных процентных ставок по кредитам физическим и юридическим лицам представлена на рисунках 38 и 39.



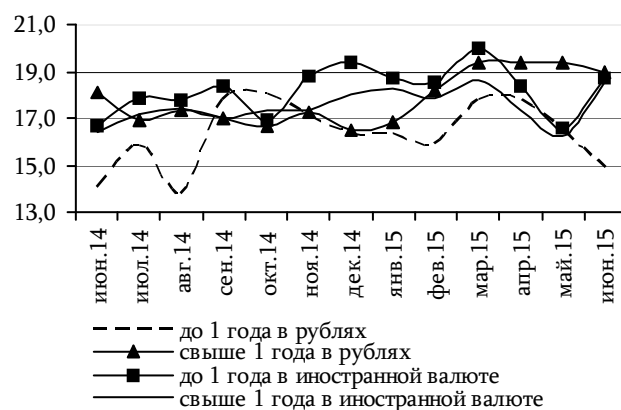
**Рис. 38. Динамика средневзвешенных процентных ставок**

**по кредитам юридическим лицам, % годовых**

Ценовая политика на различные рублёвые депозитные продукты характеризовалась понижением доходности. Так, при размещении средств в национальной валюте на срок до одного года средневзвешенная ставка снизилась на 1,1 п.п. до 5,0% годовых, при долгосрочном депонировании – на 1,3 п.п. до 5,9% годовых.

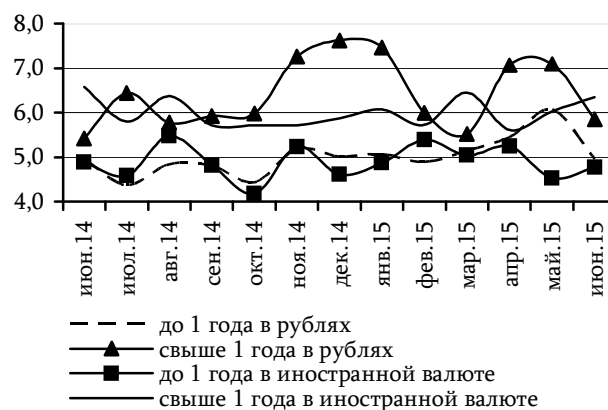
В отношении валютных размещений зафиксировано повышение привлекательности вкладов. При краткосрочном депонировании иностранной валюты в среднем банки предлагали гражданам 4,8% годовых, что выше значения предыдущего месяца на 0,2 п.п., при долгосрочном депонировании сбережений средневзвешенная ставка увеличилась на 0,3 п.п. до 6,4% годовых.

Структура ставок по срочным вкладам населения, размещённым в банках республики в июне 2015 года, представлена на рисунке 40.



**Рис. 39. Динамика средневзвешенных процентных ставок**

**по кредитам физическим лицам, % годовых**



**Рис. 40. Динамика средневзвешенных процентных ставок**

**по депозитам физических лиц, % годовых**

## НОРМАТИВНОЕ РЕГУЛИРОВАНИЕ И ИНСТРУМЕНТЫ ДЕНЕЖНО-КРЕДИТНОЙ ПОЛИТИКИ

### *Нормативные акты*

8 мая 2015 года решением правления ПРБ (протокол № 26) утверждено Указание № 844-У «О внесении изменений в Положение Приднестровского республиканского банка от 10 ноября 2009 года № 91-П «О порядке формирования и использования кредитными организациями фонда риска». Указание зарегистрировано в Министерстве юстиции ПМР 3 июня 2015 года (регистрационный № 7138) и опубликовано в САЗ 15-23.

19 июня 2015 года решением правления ПРБ (протокол № 37) утверждено Указание № 852-У «О внесении изменений и дополнений в Указание Приднестровского республиканского банка от 9 ноября 2012 года № 621-У «О рекомендациях по разработке организациями, осуществляющими операции с денежными средствами или иным имуществом, юридическими лицами, осуществляющими деятельность в сфере оказания юридических или бухгалтерских услуг правил внутреннего контроля в целях противодействия легализации (отмыванию) доходов, полученных преступным путём, и финансированию терроризма». Указание опубликовано в САЗ 15-26.

### *Регистрация и лицензирование банковской деятельности*

29 июня 2015 года согласно приказу председателя правления ЗАО АКБ «Ипотечный» (№ 69 л/с от 26 июня 2015 года) Чебаков Юрий Владимирович освобождён от должности исполняющего обязанности управляющего Бендерским филиалом ЗАО АКБ «Ипотечный».

29 июня 2015 года согласно приказу председателя правления ЗАО АКБ «Ипотечный» (№ 70 л/с от 26 июня 2015 года) Галахова Галина Дмитриевна назначена на должность исполняющего обязанности управляющего Бендерским филиалом ЗАО АКБ «Ипотечный».

2 июля 2015 года согласно приказу председателя правления ОАО «Эксимбанк» (№ 139-к от 2 июля 2015 года) Худоба Ирина Николаевна освобождена от должности исполняющей обязанности главного бухгалтера Бендерского филиала ОАО «Эксимбанк».

2 июля 2015 года согласно приказу председателя правления ОАО «Эксимбанк» (№ 140-к от 2 июля 2015 года) Бакуменко Антонина Васильевна назначена на должность исполняющей обязанности главного бухгалтера Бендерского филиала ОАО «Эксимбанк».

10 июля 2015 года решением правления Приднестровского республиканского банка (протокол № 41) Галахова Галина Дмитриевна согласована на должность управляющего Бендерским филиалом ЗАО АКБ «Ипотечный».

***Приднестровский республиканский банк***

*Баланс по состоянию на 1 июля 2015 года*

<b>Активы</b>	(тыс. руб.)
1. Драгоценные металлы	4 546
2. Средства, размещённые у нерезидентов и ценные бумаги иностранных эмитентов	260 410
3. Кредиты, депозиты и прочие средства, размещённые на территории республики	766 319
4. Ценные бумаги	573 680
5. Прочие активы	1 375 977
<b>Всего активов</b>	<b>2 980 932</b>
<b>Пассивы</b>	
1. Наличные деньги в обращении	1 055 397
2. Средства на счетах в ПРБ	1 473 179
3. Средства в расчётах	4 038
4. Прочие пассивы	970
5. Капитал	445 332
6. Прибыль (убыток) отчётного года	2 016
<b>Всего пассивов</b>	<b>2 980 932</b>

**Председатель ПРБ**

**Э.А. Косовский**

**Главный бухгалтер ПРБ**

**С.Л. Руссов**

## ФИНАНСОВАЯ ОТЧЁТНОСТЬ ОАО «ЭКСИМБАНК» ЗА 2014 ГОД

Бухгалтерский баланс ОАО «Эксимбанк» на 01.01.2015 г.

рублей

№	Наименование статьи	Данные на отчётную дату	Данные на соответствующую отчётную дату прошлого года
<b>I. АКТИВЫ</b>			
1	Денежные средства и другие ценности	53 026 069,07	101 681 935,90
2	Средства кредитных организаций в ПРБ	266 085 068,54	302 948 845,56
2.1	обязательные резервы и страховые фонды	90 191 055,77	91 467 637,82
3	Средства в кредитных организациях	14 268 783,25	56 564 004,34
4	Чистые вложения в ценные бумаги, приобретённые для торговли	82 247 324,78	82 247 324,78
5	Чистая задолженность по кредитам и приравненной к ним задолженности	654 124 350,06	801 929 863,74
6	Чистые вложения в ценные бумаги и другие финансовые активы, предназначенные для продажи	1 505 389,55	1 505 389,55
6.1	прямые инвестиции	1 505 389,55	1 505 389,55
7	Чистые вложения в инвестиционные ценные бумаги	0,00	0,00
8	Основные средства, нематериальные активы и материальные активы	77 332 261,11	61 709 784,63
9	Прочие активы	16 240 736,41	27 845 418,58
<b>10</b>	<b>Всего активов</b>	<b>1 164 829 982,77</b>	<b>1 436 432 567,08</b>
<b>II. ПАССИВЫ</b>			
11	Кредиты, депозиты и прочие средства от ПРБ	273 232 146,00	95 341 015,00
12	Средства кредитных организаций	64 643 148,18	146 689 014,29
13	Средства юридических лиц	216 580 338,05	609 136 505,48
14	Средства физических лиц	441 808 063,39	430 009 155,75
15	Выпущенные долговые обязательства	14 803 644,44	3 614 260,01
16	Прочие обязательства	34 358 177,35	30 786 160,81
17	Резервы на возможные потери по условным обязательствам кредитного характера и прочим возможным потерям	65 848,58	0,00
<b>18</b>	<b>Всего обязательств</b>	<b>1 045 491 365,99</b>	<b>1 315 576 111,34</b>
<b>III. ИСТОЧНИКИ СОБСТВЕННЫХ СРЕДСТВ</b>			
19	Средства акционеров (участников)	81 395 000,00	81 395 000,00
20	Собственные акции (доли), выкупленные у акционеров (участников)	0,00	0,00
21	Эмиссионный доход	69 239,92	69 239,92
22	Переоценка основных средств и нематериальных активов	25 559,37	62 557,69
23	Переоценка активов, предназначенных для продажи	0,00	0,00
24	Резервный фонд	11 337 439,44	10 058 789,44
25	Прочие источники собственных средств	57 734,00	34 854,15

### *Финансовая отчётность кредитных организаций*

№	Наименование статьи	Данные на отчётную дату	Данные на соответствующую отчётную дату прошлого года
26	Нераспределённая прибыль (непокрытый убыток) прошлых лет	21 438 507,40	7 663 193,24
27	Нераспределённая прибыль (убыток) за отчётный период	5 015 136,65	21 572 821,30
<b>28</b>	<b>Всего источников собственных средств</b>	<b>119 338 616,78</b>	<b>120 856 455,74</b>
<b>IV. ВНЕБАЛАНСОВЫЕ ОБЯЗАТЕЛЬСТВА</b>			
29	Безотзывные обязательства кредитной организации	181 829 980,49	198 473 453,36
30	Выданные кредитной организацией гарантии и поручительства	7 234 628,93	2 948 715,00

И.о. руководителя

Я.Б. Цвелев

Главный бухгалтер

Е.В. Горбунова

## Финансовая отчётность кредитных организаций

Отчёт о прибылях и убытках ОАО «Эксимбанк» за 2014 год

рублей

№	Наименование статьи	Данные за отчётный период	Данные за соответствующий период прошлого года
<b>I. Финансовые результаты</b>			
1	Процентные доходы, всего в том числе:	132 019 994,79	109 538 463,34
1.1	от размещения средств в кредитных организациях и ПРБ	16 675 173,64	13 851 555,86
1.2	от кредитов, предоставленных юридическим лицам	50 161 381,57	50 719 270,90
1.3	от кредитов, предоставленных физическим лицам	61 000 380,85	38 701 418,65
1.4	от оказания услуг по финансовой аренде (лизингу)	2 538 112,17	3 131 147,17
1.5	от вложений в ценные бумаги	1 644 946,56	3 135 070,76
1.6	прочие	0,00	0,00
2	Процентные расходы, всего в том числе:	41 217 673,05	34 918 971,22
2.1	по привлечённым средствам кредитных организаций и ПРБ	10 152 127,23	7 540 631,27
2.2	по привлечённым средствам юридических лиц	143 041,06	126 053,20
2.3	по привлечённым средствам физических лиц	25 992 126,06	25 366 685,89
2.4	по финансовой аренде (лизингу)	1 186 724,26	1 536 552,35
2.5	по выпущенным долговым обязательствам	3 743 654,44	349 048,51
2.6	прочие	0,00	0,00
3	Чистые процентные доходы (отрицательная процентная маржа)	90 802 321,74	74 619 492,12
4	Изменение резерва на возможные потери по кредитам и приравненной к ним задолженности, средствам, размещённым на корреспондентских счетах, начисленным процентным доходам, всего в том числе:	-43 866 739,59	-24 517 780,12
4.1	изменение резерва на возможные потери по начисленным процентным доходам	561 158,44	-750 285,51
5	Чистые процентные доходы (отрицательная процентная маржа) после создания резерва на возможные потери	46 935 582,15	50 101 712,00
6	Чистые доходы от операций с ценными бумагами, приобретёнными для торговли	0,00	0,00
7	Чистые доходы от операций с ценными бумагами и другими финансовыми активами, предназначенными для продажи	0,00	-1 494 800,50
8	Чистые доходы от операций с инвестиционными ценными бумагами	0,00	0,00
9	Чистые доходы от операций с иностранной валютой	50 316 866,29	43 025 845,70
10	Доходы от участия в капитале	166 500,00	0,00
11	Комиссионные доходы	21 172 781,14	18 097 852,09
12	Комиссионные расходы	430 556,96	226 507,48
13	Изменение резерва на возможные потери по ценным бумагам и другим финансовым активам	0,00	-14 500,00



## Финансовая отчётность кредитных организаций

№	Наименование статьи	Данные за отчётный период	Данные за соответствующий период прошлого года
14	Изменение резерва на возможные потери по прочим операциям	-2 724 290,15	-1 552 776,42
15	Прочие операционные доходы	11 278 193,54	9 799 660,70
<b>16</b>	<b>Чистые доходы (расходы)</b>	<b>126 715 076,01</b>	<b>117 736 486,09</b>
17	Операционные расходы, всего в том числе:	94 007 005,05	78 088 377,96
17.1	расходы на содержание персонала	55 083 283,98	51 774 455,96
18	Прибыль (убыток) до налогообложения	32 708 070,96	39 648 108,13
19	Начисленные (уплаченные) налоги и сборы, всего, в том числе:	16 902 726,94	14 111 098,53
19.1	налог на доходы	16 396 455,04	13 703 658,23
20	Прибыль (убыток) после налогообложения	15 805 344,02	25 537 009,60
21	Суммы, относимые на финансовый результат, всего, в том числе:	-1 409 376,85	35 811,70
21.1	нереализованные курсовые разницы от переоценки иностранных валют	-1 446 375,17	-7 451,38
<b>22</b>	<b>Чистая прибыль (убыток)</b>	<b>14 395 967,17</b>	<b>25 572 821,30</b>
<b>II. Распределение прибыли</b>			
23	Выплаты из чистой прибыли, всего в том числе:	9 380 830,52	4 000 000,00
23.1	распределение между акционерами (участниками)	9 380 830,52	4 000 000,00
23.2	отчисления на формирование и пополнение резервного фонда	0,00	0,00
23.3	отчисления на формирование и пополнение прочих фондов	0,00	0,00
24	Нераспределённая прибыль (убыток) за отчётный период	5 015 136,65	21 572 821,30

И.о. руководителя

Я.Б. Цвелев

Главный бухгалтер

Е.В. Горбунова

## Финансовая отчётность кредитных организаций

Отчёт о движении денежных средств ОАО «Эксимбанк» за 2014 год

рублей

№	Наименование статьи	Денежные потоки за отчётный период	Денежные потоки за предыдущий отчётный период
1	Чистые денежные средства, полученные от (использованные в) операционной деятельности		
1.1	Денежные средства, полученные от (использованные в) операционной деятельности до изменений в операционных активах и обязательствах, всего в том числе:	70 863 802,04	49 656 830,39
1.1.1	проценты полученные	130 296 942,72	101 885 966,06
1.1.2	проценты уплаченные	-31 413 487,14	-29 691 451,23
1.1.3	комиссии полученные	20 999 496,15	17 731 494,08
1.1.4	комиссии уплаченные	-431 036,06	-225 829,48
1.1.5	доходы за вычетом расходов по операциям с финансовыми активами, приобретёнными для торговли, предназначенными для продажи	0,00	0,00
1.1.6	доходы за вычетом расходов по операциям с инвестиционными ценными бумагами	0,00	0,00
1.1.7	доходы за вычетом расходов по операциям с иностранной валютой	50 313 001,53	42 805 828,41
1.1.8	прочие операционные доходы	2 597 288,01	9 498 426,89
1.1.9	операционные расходы	-86 680 421,97	-77 521 359,85
1.1.10	расход (возмещение) по налогам	-14 817 981,20	-14 826 244,49
1.2	Прирост (снижение) чистых денежных средств от операционных активов и обязательств, всего в том числе:	-111 425 709,51	80 802 286,36
1.2.1	чистый прирост (снижение) по обязательным резервам и страховым фондам на счетах в ПРБ	1 276 582,05	-40 054 764,64
1.2.2	чистый прирост (снижение) по вложениям в ценные бумаги, приобретённые для торговли	0,00	0,00
1.2.3	чистый прирост (снижение) по задолженности по кредитам и приравненной к ним задолженности	46 952 070,61	-464 192 680,66
1.2.4	чистый прирост (снижение) по прочим активам	11 831 348,42	3 048 917,74
1.2.5	чистый прирост (снижение) по кредитам, депозитам и прочим средствам от ПРБ	177 891 131,00	15 341 015,00
1.2.6	чистый прирост (снижение) по средствам других кредитных организаций	-82 037 424,72	135 564 532,11
1.2.7	чистый прирост (снижение) по средствам юридических лиц	-293 885 891,30	361 835 790,05
1.2.8	чистый прирост (снижение) по средствам физических лиц	23 546 671,09	79 411 472,64
1.2.9	чистый прирост (снижение) по выпущенным долговым обязательствам	8 167 661,14	-3 734 627,96
1.2.10	чистый прирост (снижение) по прочим обязательствам	-5 167 857,80	-6 417 367,92

## Финансовая отчётность кредитных организаций

№	Наименование статьи	Денежные потоки за отчётный период	Денежные потоки за предыдущий отчётный период
<b>1.3</b>	<b>Итого по разделу 1</b>	<b>-40 561 907,47</b>	<b>130 459 116,75</b>
2	Чистые денежные средства, полученные от (использованные в) инвестиционной деятельности		
2.1	Приобретение ценных бумаг и других финансовых активов, относящихся к категории «предназначенные для продажи»	0,00	-9 925,40
2.2	Выручка от реализации и погашения ценных бумаг и других финансовых активов, относящихся к категории «предназначенные для продажи»	0,00	3 330 000,00
2.3	Приобретение ценных бумаг, относящихся к категории «инвестиционные»	0,00	-90 000 000,00
2.4	Выручка от погашения ценных бумаг, относящихся к категории «инвестиционные»	0,00	90 000 000,00
2.5	Приобретение основных средств, нематериальных активов и материальных активов	-24 676 437,09	-22 121 944,40
2.6	Выручка от реализации основных средств, нематериальных активов и материальных активов	8 683 590,94	298 548,40
2.7	Дивиденды полученные	166 500,00	0,00
<b>2.8</b>	<b>Итого по разделу 2</b>	<b>-15 826 346,15</b>	<b>-18 503 321,40</b>
3	Чистые денежные средства, полученные от (использованные в) финансовой деятельности		
3.1	Взносы акционеров (участников) в уставный капитал	0,00	0,00
3.2	Приобретение собственных акций (долей), выкупленных у акционеров (участников)	0,00	0,00
3.3	Продажа собственных акций (долей), выкупленных у акционеров (участников)	0,00	0,00
3.4	Дивиденды выплаченные	-9 380 830,52	-4 000 000,00
<b>3.5</b>	<b>Итого по разделу 3</b>	<b>-9 380 830,52</b>	<b>-4 000 000,00</b>
4	Влияние изменений официальных курсов, установленных ПРБ, на денежные средства и их эквиваленты	-60 769 198,75	-4 458 318,03
<b>5</b>	<b>Прирост (использование) денежных средств и их эквивалентов</b>	<b>-126 538 282,89</b>	<b>103 497 477,32</b>
5.1	Денежные средства и их эквиваленты на начало отчётного года	369 727 147,98	266 229 670,66
5.2	Денежные средства и их эквиваленты на конец отчётного года	243 188 865,09	369 727 147,98

И.о. руководителя

Я.Б. Цвелев

Главный бухгалтер

Е.В. Горбунова

## Финансовая отчётность кредитных организаций

### Отчёт об уровне достаточности капитала и величине сформированных резервов ОАО «Эксимбанк» за 2014 год

№	Наименование показателя	Данные на начало отчётного года	Прирост (+) / снижение (-) за отчётный период	Данные на отчётную дату
1	Собственные средства (капитал) (рублей), всего в том числе:	173 968 760,18	44 544 183,23	218 512 943,41
1.1	уставный капитал кредитной организации, в том числе:	81 395 000,00	0,00	81 395 000,00
1.1.1	номинальная стоимость зарегистрированных обыкновенных акций (долей)	81 395 000,00	0,00	81 395 000,00
1.1.2	номинальная стоимость зарегистрированных привилегированных акций	0,00	0,00	0,00
1.2	собственные акции (доли), выкупленные у акционеров (участников)	0,00	0,00	0,00
1.3	эмиссионный доход	69 239,92	0,00	69 239,92
1.4	резервный фонд кредитной организации	10 058 789,44	1 278 650,00	11 337 439,44
1.5	финансовый результат деятельности, принимаемый в расчёт собственных средств (капитала)	37 042 533,09	-10 592 917,70	26 449 615,39
1.6	нематериальные активы	267 391,05	796 861,82	1 064 252,87
1.7	субординированный кредит (займ, депозит)	95 341 015,00	120 000 000,00	215 341 015,00
2	Нормативное значение достаточности собственных средств (капитала) (отношение чистых активов к её уставному капиталу), (процентов)	100,00%	x	100,00%
3	Фактическое значение достаточности собственных средств (капитала) (отношение чистых активов к её уставному капиталу), (процентов)	213,73%	x	268,46%
4	Фактически сформированные резервы на возможные потери, всего в том числе:	36 893 005,50	53 198 885,51	90 091 891,01
4.1	по кредитам и приравненной к ним задолженности	34 600 871,06	54 572 145,54	89 173 016,60
4.2	по иным активам, по которым существует риск понесения потерь, и прочим потерям	2 292 134,44	-1 439 108,61	853 025,83
4.3	по условным обязательствам кредитного характера и срочным сделкам	0,00	65 848,58	65 848,58

Раздел «Справочно»:

**1. Формирование (доначисление) резерва на возможные потери по кредитам и приравненной к ним задолженности в отчётном периоде (руб. ПМР), всего 131 756 605,83 руб., в том числе вследствие:**

1.1 выдачи кредитов 73 576 498,16 рублей ПМР;

1.2 изменения качества кредитов 58 046 026,13 рублей ПМР;

1.3 изменения официального курса иностранной валюты по отношению к рублю Приднестровской Молдавской Республики, установленного Приднестровским республиканским банком 134 081,54 рублей ПМР;

1.4 иных причин 0,00 рублей ПМР.

**2. Восстановление (уменьшение) резерва на возможные потери по кредитам и приравненной к ним задолженности в отчётном периоде (руб. ПМР), всего 77 184 460,29 руб., в том числе вследствие:**

2.1 списания безнадёжных кредитов 232 190,40 рублей ПМР;

2.2 погашения кредитов 43 380 914,80 рублей ПМР;

2.3 изменения качества кредитов 32 847 880,45 рублей ПМР;

2.4 изменения официального курса иностранной валюты по отношению к рублю Приднестровской Молдавской Республики, установленного Приднестровским республиканским банком 723 474,64 рублей ПМР;

2.5 иных причин 0,00 рублей ПМР.

И.о. руководителя

Я.Б. Цвелев

Главный бухгалтер

Е.В. Горбунова

## Финансовая отчётность кредитных организаций

Сведения об обязательных нормативах ОАО «Эксимбанк»  
по состоянию на 01.01.2015 г.

процент

№	Наименование показателя	Нормативное значение	Фактическое значение	
			на отчётную дату	на предыдущую дату
1	Нормативы достаточности собственного капитала кредитной организации:	х	х	х
1.1	отношение собственного капитала к совокупному объёму активов, взвешенных по уровню риска (Н1)	min 8%	62,36%	48,15%
1.2	отношение собственного капитала к её уставному капиталу (Н1.1)	min 100%	268,46%	213,73%
2	Норматив мгновенной ликвидности кредитной организации (Н2.1)	min 20%	77,90%	77,58%
3	Норматив текущей ликвидности кредитной организации (Н2.2)	min 50%	51,80%	84,34%
4	Норматив долгосрочной ликвидности кредитной организации (Н2.3)	max 120%	59,20%	87,04%
5	Норматив максимального размера риска на одного заёмщика или группу взаимосвязанных заёмщиков кредитной организации (Н3)	max 30%	30,07%	29,96%
6	Норматив максимального размера крупных кредитных рисков кредитной организации (Н4)	max 800%	165,22%	279,30%
7	Норматив максимального размера кредитов, гарантий и поручительств, представленных кредитной организацией своему участнику (акционеру) или группе взаимосвязанных участников (акционеров) – заёмщиков (Н5)	max 20%	0,06%	0,14%
8	Норматив использования собственного капитала кредитной организации для приобретения долей (акций) других юридических лиц (Н6)	max 25%	0,00%	0,00%

И.о. руководителя

Я.Б. Цвелев

Главный бухгалтер

Е.В. Горбунова

## ФИНАНСОВАЯ ОТЧЁТНОСТЬ ООО КО «ТРЭЙД СТАР» ЗА 2014 ГОД

Бухгалтерский баланс ООО КО «Трэйд Стар» на 01.01.2015 г.

рублей

№	Наименование статьи	Данные на отчётную дату	Данные на соответствующую отчётную дату прошлого года
<b>I. АКТИВЫ</b>			
1	Денежные средства и другие ценности	3 086 834,29	5 345 599,84
2	Средства кредитных организаций в ПРБ	93 840,39	14 192,35
2.1	обязательные резервы и страховые фонды	24 290,85	3 494,55
3	Средства в кредитных организациях	31 642,66	34 437,38
4	Чистые вложения в ценные бумаги, приобретённые для торговли	0,00	0,00
5	Чистая задолженность по кредитам и приравненной к ним задолженности	0,00	0,00
6	Чистые вложения в ценные бумаги и другие финансовые активы, предназначенные для продажи	0,00	0,00
6.1	прямые инвестиции	0,00	0,00
7	Чистые вложения в инвестиционные ценные бумаги	0,00	0,00
8	Основные средства, нематериальные активы и материальные активы	52 131,76	20 947,58
9	Прочие активы	4 003 580,94	220,52
<b>10</b>	<b>Всего активов</b>	<b>7 268 030,04</b>	<b>5 415 397,67</b>
<b>II. ПАССИВЫ</b>			
11	Кредиты, депозиты и прочие средства от ПРБ	0,00	0,00
12	Средства кредитных организаций	0,00	0,00
13	Средства юридических лиц	30 332,71	4 234,41
14	Средства физических лиц	0,00	0,00
15	Выпущенные долговые обязательства	0,00	0,00
16	Прочие обязательства	111 043,62	93 645,49
17	Резервы на возможные потери по условным обязательствам кредитного характера и прочим возможным потерям	0,00	0,00
<b>18</b>	<b>Всего обязательств</b>	<b>141 376,33</b>	<b>97 879,90</b>
<b>III. ИСТОЧНИКИ СОБСТВЕННЫХ СРЕДСТВ</b>			
19	Средства акционеров (участников)	6 514 576,48	5 016 077,38
20	Собственные акции (доли), выкупленные у акционеров (участников)	0,00	0,00
21	Эмиссионный доход	0,00	0,00
22	Переоценка основных средств и нематериальных активов	0,00	0,00
23	Переоценка активов, предназначенных для продажи	0,00	0,00
24	Резервный фонд	20 057,39	5 247,76
25	Прочие источники собственных средств	0,00	0,00

**Финансовая отчётность кредитных организаций**

№	Наименование статьи	Данные на отчётную дату	Данные на соответствующую отчётную дату прошлого года
26	Нераспределённая прибыль (непокрытый убыток) прошлых лет	0,00	0,00
27	Нераспределённая прибыль (убыток) за отчётный период	592 019,84	296 192,63
<b>28</b>	<b>Всего источников собственных средств</b>	<b>7 126 653,71</b>	<b>5 317 517,77</b>
<b>IV. ВНЕБАЛАНСОВЫЕ ОБЯЗАТЕЛЬСТВА</b>			
29	Безотзывные обязательства кредитной организации	0,00	0,00
30	Выданные кредитной организацией гарантии и поручительства	0,00	0,00

Руководитель

В.И. Смирнов

Главный бухгалтер

З.Е. Калюзина



## Финансовая отчётность кредитных организаций

Отчёт о прибылях и убытках ООО КО «Трэйд Стар» за 2014 год

рублей

№	Наименование статьи	Данные за отчётный период	Данные за соответствующий период прошлого года
<b>I. Финансовые результаты</b>			
1	Процентные доходы, всего в том числе:	0,00	0,00
1.1	от размещения средств в кредитных организациях и ПРБ	0,00	0,00
1.2	от кредитов, предоставленных юридическим лицам	0,00	0,00
1.3	от кредитов, предоставленных физическим лицам	0,00	0,00
1.4	от оказания услуг по финансовой аренде (лизингу)	0,00	0,00
1.5	от вложений в ценные бумаги	0,00	0,00
1.6	прочие	0,00	0,00
2	Процентные расходы, всего в том числе:	55 488,61	0,00
2.1	по привлечённым средствам кредитных организаций и ПРБ	0,00	0,00
2.2	по привлечённым средствам юридических лиц	55 488,61	0
2.3	по привлечённым средствам физических лиц	0,00	0,00
2.4	по финансовой аренде (лизингу)	0,00	0,00
2.5	по выпущенным долговым обязательствам	0,00	0,00
2.6	прочие	0,00	0,00
3	Чистые процентные доходы (отрицательная процентная маржа)	-55 488,61	0,00
4	Изменение резерва на возможные потери по кредитам и приравненной к ним задолженности, средствам, размещённым на корреспондентских счетах, начисленным процентным доходам, всего в том числе:	0,00	0,00
4.1	изменение резерва на возможные потери по начисленным процентным доходам		
5	Чистые процентные доходы (отрицательная процентная маржа) после создания резерва на возможные потери	-55 488,61	0,00
6	Чистые доходы от операций с ценными бумагами, приобретёнными для торговли	0,00	0,00
7	Чистые доходы от операций с ценными бумагами и другими финансовыми активами, предназначенными для продажи	0,00	0,00
8	Чистые доходы от операций с инвестиционными ценными бумагами	0,00	0,00
9	Чистые доходы от операций с иностранной валютой	2 171 863,71	1 373 011,79
10	Доходы от участия в капитале	0,00	0,00
11	Комиссионные доходы	186 358,39	1 887,00
12	Комиссионные расходы	36 248,44	23 234,24
13	Изменение резерва на возможные потери по ценным бумагам и другим финансовым активам	0,00	0,00

## Финансовая отчётность кредитных организаций

№	Наименование статьи	Данные за отчётный период	Данные за соответствующий период прошлого года
14	Изменение резерва на возможные потери по прочим операциям	0,00	0,00
15	Прочие операционные доходы	510,00	38 220,90
<b>16</b>	<b>Чистые доходы (расходы)</b>	<b>2 266 995,05</b>	<b>1 389 885,45</b>
17	Операционные расходы, всего в том числе:	1 252 854,22	883 743,91
17.1	расходы на содержание персонала	1 041 816,54	815 774,08
18	Прибыль (убыток) до налогообложения	1 014 140,83	506 141,54
19	Начисленные (уплаченные) налоги и сборы, всего, в том числе:	339 206,43	208 992,80
19.1	налог на доходы	332 677,13	199 613,51
20	Прибыль (убыток) после налогообложения	674 934,40	297 148,74
21	Суммы, относимые на финансовый результат, всего, в том числе:	-81 914,56	-956,11
21.1	Нереализованные курсовые разницы от переоценки иностранных валют	-81 914,56	-956,11
<b>22</b>	<b>Чистая прибыль (убыток)</b>	<b>593 019,84</b>	<b>296 192,63</b>
<b>II. Распределение прибыли</b>			
23	Выплаты из чистой прибыли, всего в том числе:	1 000,0	0
23.1	распределение между акционерами (участниками)	0,00	0,00
23.2	отчисления на формирование и пополнение резервного фонда	0,00	0,00
23.3	отчисления на формирование и пополнение прочих фондов	1 000,0	0
24	Нераспределённая прибыль (убыток) за отчётный период	592 019,84	296 192,63

Руководитель

В.И. Смирнов

Главный бухгалтер

З.Е. Калюзина

## Финансовая отчётность кредитных организаций

Отчёт о движении денежных средств ООО КО «Трэйд Стар» за 2014 год

рублей

№	Наименование статьи	Денежные потоки за отчётный период	Денежные потоки за предыдущий отчётный период
1	Чистые денежные средства, полученные от (использованные в) операционной деятельности		
1.1	Денежные средства, полученные от (использованные в) операционной деятельности до изменений в операционных активах и обязательствах, всего в том числе:	704 964,50	301 451,94
1.1.1	проценты полученные	0,00	0,00
1.1.2	проценты уплаченные	-55 488,61	0,00
1.1.3	комиссии полученные	186 358,39	1 887,00
1.1.4	комиссии уплаченные	-36 248,44	-23 234,24
1.1.5	доходы за вычетом расходов по операциям с финансовыми активами, приобретёнными для торговли, предназначенными для продажи	0,00	0,00
1.1.6	доходы за вычетом расходов по операциям с инвестиционными ценными бумагами	0,00	0,00
1.1.7	доходы за вычетом расходов по операциям с иностранной валютой	2 171 863,71	1 373 011,79
1.1.8	прочие операционные доходы	510,00	38 220,90
1.1.9	операционные расходы	-1 233 254,70	-883 743,91
1.1.10	расход (возмещение) по налогам	-328 775,85	-204 689,60
1.2	Прирост (снижение) чистых денежных средств от операционных активов и обязательств, всего в том числе:	-3 997 694,87	21 710,86
1.2.1	чистый прирост (снижение) по обязательным резервам и страховым фондам на счетах в ПРБ	-20 796,30	-3 494,55
1.2.2	чистый прирост (снижение) по вложениям в ценные бумаги, приобретённые для торговли	0,00	0,00
1.2.3	чистый прирост (снижение) по задолженности по кредитам и приравненной к ним задолженности	0,00	0,00
1.2.4	чистый прирост (снижение) по прочим активам	-4 003 580,94	0,00
1.2.5	чистый прирост (снижение) по кредитам, депозитам и прочим средствам от ПРБ	0,00	0,00
1.2.6	чистый прирост (снижение) по средствам других кредитных организаций	0,00	0,00
1.2.7	чистый прирост (снижение) по средствам юридических лиц	26 098,30	4 234,41
1.2.8	чистый прирост (снижение) по средствам физических лиц	0,00	0,00
1.2.9	чистый прирост (снижение) по выпущенным долговым обязательствам	0,00	0,00
1.2.10	чистый прирост (снижение) по прочим обязательствам	584,07	20 971,00

## Финансовая отчётность кредитных организаций

№	Наименование статьи	Денежные потоки за отчётный период	Денежные потоки за предыдущий отчётный период
<b>1.3</b>	<b>Итого по разделу 1</b>	<b>-3 292 730,37</b>	<b>323 162,80</b>
2	Чистые денежные средства, полученные от (использованные в) инвестиционной деятельности		
2.1	Приобретение ценных бумаг и других финансовых активов, относящихся к категории «предназначенные для продажи»	0,00	0,00
2.2	Выручка от реализации и погашения ценных бумаг и других финансовых активов, относящихся к категории «предназначенные для продажи»	0,00	0,00
2.3	Приобретение ценных бумаг, относящихся к категории «инвестиционные»	0,00	0,00
2.4	Выручка от погашения ценных бумаг, относящихся к категории «инвестиционные»	0,00	0,00
2.5	Приобретение основных средств, нематериальных активов и материальных активов	-55 179,70	-16 141,58
2.6	Выручка от реализации основных средств, нематериальных активов и материальных активов	0,00	0,00
2.7	Дивиденды полученные	0,00	0,00
<b>2.8</b>	<b>Итого по разделу 2</b>	<b>-55 179,70</b>	<b>-16 141,58</b>
3	Чистые денежные средства, полученные от (использованные в) финансовой деятельности		
3.1	Взносы акционеров (участников) в уставный капитал	1 227 116,10	3 404 370,00
3.2	Приобретение собственных акций (долей), выкупленных у акционеров (участников)	0,00	0,00
3.3	Продажа собственных акций (долей), выкупленных у акционеров (участников)	0,00	0,00
3.4	Дивиденды выплаченные	0,00	0,00
<b>3.5</b>	<b>Итого по разделу 3</b>	<b>1 227 116,10</b>	<b>3 404 370,00</b>
4	Влияние изменений официальных курсов, установленных ПРБ, на денежные средства и их эквиваленты	-81 914,56	-956,11
<b>5</b>	<b>Прирост (использование) денежных средств и их эквивалентов</b>	<b>-2 202 708,53</b>	<b>3 710 435,11</b>
5.1	Денежные средства и их эквиваленты на начало отчётного года	5 390 735,02	1 680 299,91
5.2	Денежные средства и их эквиваленты на конец отчётного года	3 188 026,49	5 390 735,02

Руководитель

В.И. Смирнов

Главный бухгалтер

З.Е. Калюзина

## Финансовая отчётность кредитных организаций

### Отчёт об уровне достаточности капитала и величине сформированных резервов ООО КО «Трэйд Стар» за 2014 год

№	Наименование показателя	Данные на начало отчётного года	Прирост (+) / снижение (-) за отчётный период	Данные на отчётную дату
1	Собственные средства (капитал) (рублей), всего в том числе:	5 317 517,77	1 811 339,66	7 128 857,43
1.1	уставный капитал кредитной организации, в том числе:	5 016 077,38	1 498 499,10	6 514 576,48
1.1.1	номинальная стоимость зарегистрированных обыкновенных акций (долей)	5 016 077,38	1 498 499,10	6 514 576,48
1.1.2	номинальная стоимость зарегистрированных привилегированных акций	x	x	x
1.2	собственные акции (доли), выкупленные у акционеров (участников)	x	x	x
1.3	эмиссионный доход	x	x	x
1.4	резервный фонд кредитной организации	5 247,76	14 809,63	20 057,39
1.5	финансовый результат деятельности, принимаемый в расчёт собственных средств (капитала)	296 192,63	191 237,49	595 272,56
1.6	нематериальные активы	x	x	x
1.7	субординированный кредит (займ, депозит)	x	x	x
2	Нормативное значение достаточности собственных средств (капитала) (отношение чистых активов к её уставному капиталу), (процентов)	мин. 100%	x	мин. 100%
3	Фактическое значение достаточности собственных средств (капитала) (отношение чистых активов к её уставному капиталу), (процентов)	106,01%	3,42%	109,43%
4	Фактически сформированные резервы на возможные потери, всего в том числе:	x	x	x
4.1	по кредитам и приравненной к ним задолженности	x	x	x
4.2	по иным активам, по которым существует риск понесения потерь, и прочим потерям	x	x	x
4.3	по условным обязательствам кредитного характера и срочным сделкам	x	x	x

## ***Финансовая отчётность кредитных организаций***

---

Раздел «Справочно»:

**1. Формирование (доначисление) резерва на возможные потери по кредитам и приравненной к ним задолженности в отчётном периоде (рублей), всего: \_\_\_\_\_, в том числе вследствие:**

1.1 выдачи кредитов \_\_\_\_\_;

1.2 изменения качества кредитов \_\_\_\_\_;

1.3 изменения официального курса иностранной валюты по отношению к рублю Приднестровской Молдавской Республики, установленного Приднестровским республиканским банком \_\_\_\_\_;

1.4 иных причин \_\_\_\_\_.

**2. Восстановление (уменьшение) резерва на возможные потери по кредитам и приравненной к ним задолженности в отчётном периоде (рублей), всего \_\_\_\_\_, в том числе вследствие:**

2.1 списания безнадёжных кредитов \_\_\_\_\_;

2.2 погашения кредитов \_\_\_\_\_;

2.3 изменения качества кредитов \_\_\_\_\_;

2.4 изменения официального курса иностранной валюты по отношению к рублю Приднестровской Молдавской Республики, установленного Приднестровским республиканским банком \_\_\_\_\_;

2.5 иных причин \_\_\_\_\_.

Руководитель

В.И. Смирнов

Главный бухгалтер

З.Е. Калюзина

## Финансовая отчётность кредитных организаций

Сведения об обязательных нормативах ООО КО «Трэйд Стар»  
по состоянию на 01.01.2015 г.

процент

№	Наименование показателя	Нормативное значение	Фактическое значение	
			на отчётную дату	на предыдущую дату
1	Нормативы достаточности собственного капитала кредитной организации:	x	x	x
1.1	отношение собственного капитала к совокупному объёму активов, взвешенных по уровню риска (Н1)	min 8%	174,06%	6303,85%
1.2	отношение собственного капитала к её уставному капиталу (Н1.1)	min 100%	109,43%	106,01%
2	Норматив мгновенной ликвидности кредитной организации (Н2.1)	min 20%	2308,10%	5500,14%
3	Норматив текущей ликвидности кредитной организации (Н2.2)	min 50%	2309,21%	5549,82%
4	Норматив долгосрочной ликвидности кредитной организации (Н2.3)	max 120%	0,00%	0,00%
5	Норматив максимального размера риска на одного заёмщика или группу взаимосвязанных заёмщиков кредитной организации (Н3)	max 30%	0,00%	0,00%
6	Норматив максимального размера крупных кредитных рисков кредитной организации (Н4)	max 800%	0,00%	0,00%
7	Норматив максимального размера кредитов, гарантий и поручительств, представленных кредитной организацией своему участнику (акционеру) или группе взаимосвязанных участников (акционеров) – заёмщиков (Н5)	max 20%	0,00%	0,00%
8	Норматив использования собственного капитала кредитной организации для приобретения долей (акций) других юридических лиц (Н6)	max 25%	0,00%	0,00%

Руководитель

В.И. Смирнов

Главный бухгалтер

З.Е. Калюзина

## **Статистическая информация**

Учетные цены на аффинированные драгоценные металлы в июне 2015 года

Официальные обменные курсы иностранных валют в июне 2015 года

Основные показатели деятельности коммерческих банков ПМР

Основные экономические показатели развития ПМР